


REPUBLIKA HRVATSKA  
OSJEČKO-BARANJSKA ŽUPANIJA  
SKUPŠTINA

*Materijal za sjednicu*



**INFORMACIJA O STANJU  
SIGURNOSTI NA PODRUČJU  
OSJEČKO-BARANJSKE ŽUPANIJE  
U 2013. GODINI**

*Podnositelj*

*Polijska uprava osječko-baranjska  
Ministarstva unutarnjih poslova  
Republike Hrvatske*

Osijek, siječnja 2014.

# S a d r Ź a j

Stranica

<b>1. OPĆI PREGLED SIGURNOSTI</b>	3
<b>2. KRIMINALITET</b>	4
2.1. KAZNENA DJELA OPĆEG KRIMINALITETA	6
Kaznena djela protiv života i tijela	6
Kaznena djela protiv imovine	6
Kaznena djela protiv spolne slobode i spolnog zlostavljanja i iskorištavanja djeteta	7
Kaznena djela protiv opće sigurnosti ljudi i imovine	7
Kaznena djela protiv okoliša	7
2.2. KAZNENA DJELA TERORIZMA, EKSTREMNOG NASILJA I RATNIH ZLOČINA	8
2.3. KAZNENOPRAVNA ZAŠTITA DJECE I OBITELJI	8
Maloljetnički kriminalitet	8
Maloljetnički kriminalitet – kaznena djela i prijavljeni maloljetnici	8
2.4. KAZNENA DJELA ORGANIZIRANOG KRIMINALITETA	8
2.5. KAZNENA DJELA SUZBIJANJA ZLOUPORABE OPOJNIH DROGA	9
2.6. KAZNENA DJELA GOSPODARSKOG KRIMINALITETA	9
<b>3. SIGURNOST CESTOVNOG PROMETA</b>	10
3.1. PROMETNE NESREĆE I POSLJEDICE	10
3.2. PREKRŠAJI I KAZNENA DJELA U CESTOVNOM PROMETU.	12
<b>4. JAVNI RED</b>	13
4.1. PREKRŠAJI IZ ZAKONA O PREKRŠAJIMA PROTIV JRM-a	13
4.2. PREKRŠAJI IZ OSTALIH ZAKONA	13
4.3. ASISTENCIJE	13
4.4. JAVNA OKUPLJANJA	14
<b>5. SIGURNOST DRŽAVNE GRANICE, STRANCI I NEZAKONITE MIGRACIJE</b>	14
5.1. NADZOR I KONTROLA PRELASKA DRŽAVNE GRANICE	14
5.2. STRANCI I NEZAKONITE MIGRACIJE	16
<b>6. OSTALE AKTIVNOSTI I DOGAĐAJI</b>	17
6.1. PREDSTAVKE GRAĐANA NA RAD POLICIJE	17
6.2. NAPADI NA POL. SLUŽBENIKE I UPORABA SREDSTAVA PRISILE	17
6.3. POŽARI	18
6.4. SIGURNOSNI DOGAĐAJI, SAMOUBOJSTVA I POK.SAMOUBOJSTAVA	19
<b>TABELARNI PRIKAZ OPĆEG STANJA</b>	
OPĆI PREGLED SIGURNOSTI	20
KRIMINALISTIČKA KLASIFIKACIJA KAZNENIH DJELA	23
Struktura kriminaliteta	23
Pregled strukture kriminaliteta u postocima	23
Poredbeni prikaz strukture kriminaliteta	23
Poredbeni prikaz koeficijenata razriješenosti strukture kriminaliteta	24
Rasprostranjenost kriminaliteta	24
Poredbeni prikaz rasprostranjenosti	24
<b>Poredbeni prikaz prometnih nesreća i posljedica</b>	
Poredbeni prikaz prometnih nesreća	25
Poredbeni prikaz posljedica prometnih nesreća	25
<b>Sudionici prometnih nesreća</b>	25
Nastradali sudionici u prometnim nesrećama	25

Nastradala djeca u prometu	25
Nastradali strani državljani	26
Prometne nesreće koje su uzrokovali vozači motornih vozila i posljedice tih nesreća	26
Prometne nesreće i posljedice koje su uzrokovali vozači pod utjecajem alkohola prema stupnju alkoholiziranosti	26
Poredbeni prikaz kaznenih djela u prometu	27
<b>Prekršaji u prometu (bez prometnih nesreća)</b>	
Prekršaji po policijskim postajama	27
Vrste prekršaja	28
<b>JAVNI RED</b>	
Opći pregled prekršaja	29
Udjeli prekršaja po zakonima	29
Rasprostranjenost prekršaja	30
Prekršaji iz Zakona o prekršajima protiv JRM-a	30
Prekršaji iz ostalih zakona	31

## 1. OPĆI PREGLED SIGURNOSTI

Sigurnost je elementarna ljudska potreba. Potpune sigurnosti nema niti u jednoj društvenoj zajednici. Stupanj sigurnosti mjeri se dimenzijom pojava i brojem događaja koji ugrožavaju život, osobnu sigurnost i imovinu. Dobro stanje javne sigurnosti na području Osječko-baranjske županije ima za sve njene građane posebnu vrijednost i pretpostavka je uspješnom razvoju cjelokupnog društva na svim područjima. Jedna od temeljnih zadaća policije je održavanje stanja javne sigurnosti, reda i mira u društvu na najvišoj razini. Posljedice ugrožavanja sigurnosti kriminalitetom čine najveći dio štetnih posljedica na području javne sigurnosti. Opasnost od kriminaliteta teško da može biti prenaplašena. Otkrivanje i suzbijanje te pojave temeljna je zadaća policije.

U obavljanju policijskih poslova, posebno kod otkrivanja počinitelja kaznenih djela i prekršaja, uspostavljena je suradnja sa drugim službama i institucijama. U proteklom razdoblju uspostavljena je kvalitetna suradnja i koordinacija sa tijelima lokalne i područne uprave i samouprave koje su svjesne da skrb o stanju sigurnosti nije samo briga specijaliziranih službi nego i obveza svih pravnih subjekata društvene zajednice.

Kako bi Ministarstvo unutarnjih poslova ispunilo svoju misiju i pridonijelo ostvarenju zajedničke vizije potrebno je cjelokupnom svojom aktivnošću doprinijeti smanjenju opasnosti i posljedica od kažnjivih ponašanja. Održavanje stanja javne sigurnosti na najvišoj mogućoj razini ima za građane posebnu vrijednost i pretpostavka je uspješnom razvoju društva na svim područjima.

Kažnjiva ponašanja, koja ugrožavaju javnu sigurnost, čine kaznena djela i prekršaji. Policijski se poslovi, zbog specifičnih načina obavljanja, svrstavaju u programe osiguranja javnog reda, istraživanje kriminaliteta, sigurnosti cestovnog prometa i sigurnosti državne granice.

Program osiguranja javnog reda obuhvaća sve aktivnosti kojima se sprječavaju i izravno suzbijaju kažnjiva ponašanja. Da bi građani živjeli slobodno i osjećali se sigurno potrebno je da se ne krše propisana pravila kojima su uređeni javni red i sigurnost u društvu. Nedoželjena ponašanja stvaraju konfliktne i uznemirujuće situacije koje mogu rezultirati štetnim i tragičnim posljedicama. Osnovna je zadaća policije, kao javnog sigurnosnog servisa građana, da kažnjiva ponašanja smanji na najmanju moguću mjeru.

Program otkrivanja i razrješavanja kaznenih djela čine sve one aktivnosti kojima se rasvjetljavaju svi događaji za koje se sumnja da su posljedica takvih djela i pronalaze osobe za koje se osnovano sumnja da su svojim ponašanjem prouzročile ili pripomogle nastajanju štetnih ili tragičnih posljedica. Otkrivanje i razrješavanje kriminaliteta, kao najopasnije sigurnosne pojave - iz koje proistječu dvije trećine svih štetnih i tragičnih posljedica na području javne sigurnosti - građani doživljavaju kao najvažniju policijsku zadaću, a policija svojim rezultatima na ovom planu najviše dokazuje svoju uspješnost.

Posebna kategorija kažnjivih ponašanja, koju policija sprječava, otkriva i suzbija, čine kaznena djela i prekršaji sudionika u prometu na cestama. Da bi se stanje sigurnosti u cestovnom prometu podiglo na višu razinu društvo mora uložiti još mnogo napora u poboljšanje prometne infrastrukture i razvoj prometne kulture. Znatian dio tog napora pripada policiji koja svojim aktivnostima treba utjecati na povećanje prometne discipline svih sudionika u prometu.

Sigurnost državne granice, zračnog prometa i plovidbe čine skup policijskih djelatnosti, a sprječavanje i suzbijanje kažnjivih ponašanja na ovom području ima niz specifičnosti. Osiguranje nesmetanog protoka ljudi i robe preko državne granice te u zračnom i plovnom prometu, uz istovremeno sprječavanje svih oblika kažnjivih ponašanja vezanih uz državnu granicu, izuzetno je zahtjevna zadaća.

Pored otkrivanja i procesuiranja štetnih ponašanja posebna pozornost se posvećuje prevenciji koja se provodi profesionalno, planski i sustavno. Po ukazanim potrebama surađivalo se i sa nevladinim organizacijama i građanskim udrugama. Javnost je kontinuirano izvješćivana o važnim događajima i aktivnostima.

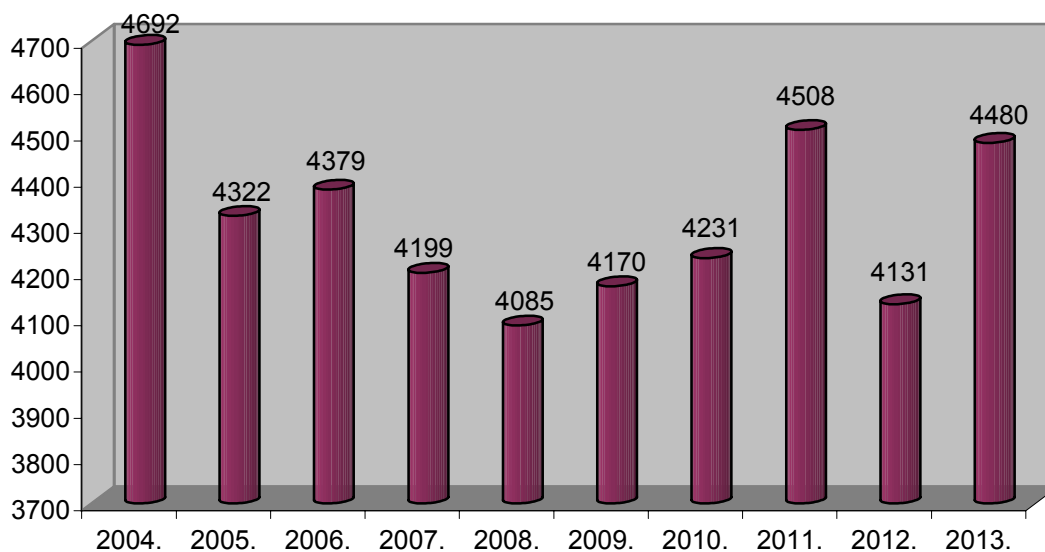
**Analizom statističkih podataka stanje sigurnosti na području Policijske uprave osječko-baranjske ocjenjujemo povoljnim i stabilnim. Možemo istaknuti da je Policijska uprava osječko-baranjska tijekom 2013. godine ostvarila najbolje rezultate rada na području Republike Hrvatske.**

Stanje sigurnosti na području Policijske uprave osječko-baranjske u 2013. godini u usporedbi sa 2012. godinom obilježeno je :

- povećanjem broja ukupno evidentiranih kaznenih djela ;
- povećanjem broja prometnih nesreća, povećanjem broja poginulih osoba, kao i  **smanjenjem broja teško i lakše ozlijeđenih osoba** te povećanjem broja prekršaja u cestovnom prometu;
- smanjenjem broja prekršaja iz područja javnog reda i mira i povećanjem broja prekršaja iz ostalih zakonskih propisa;
- smanjenjem broja evidentiranih požara.

## 2. KRIMINALITET

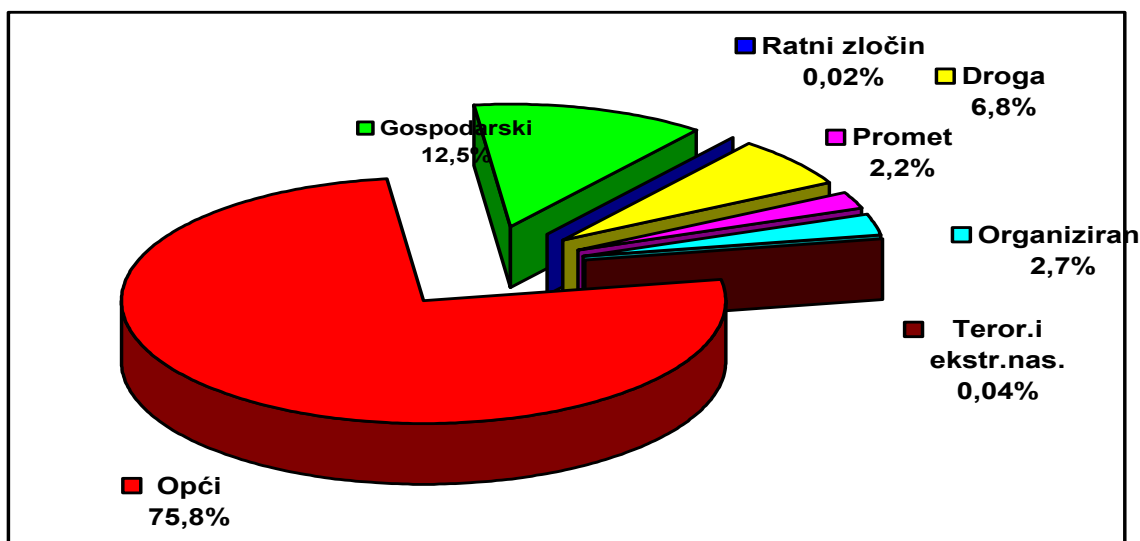
Na području PU osječko-baranjske tijekom 2013. godine evidentirano je 4480 kaznenih djela koja se progone po službenoj dužnosti. U odnosu na 2012. godinu (4131 k.d.) bilježi se povećanje za 8,4%. Broj evidentiranih kaznenih djela koja se progone po službenoj dužnosti u 2013. godini ne odstupa od godišnjeg prosjeka tijekom desetljeća što je vidljivo na slijedećem grafikonu.



Po poznatim počiniteljima evidentirano je 1051 kazneno djelo ili 23,5% (od toga su počinitelji 233 kaznena djela uhvaćeni na djelu), a po nepoznatim počiniteljima evidentirano je 3429 kaznenih djela ili 76,5%.

Operativnim radom naknadno su otkriveni počinitelji 2245 kaznenih djela iz 2013. godine i počinitelji 239 k.d. iz prethodnog razdoblja, dok su počinitelji 1184 kaznena djela ostali nepoznati. Postotak otkrivenosti kaznenih djela počinjenih po nepoznatim počiniteljima za 2013. godinu iznosi 72,4% (ukupna razriješenost: 78,9%).

Strukturu kaznenih djela čini opći kriminalitet sa 3398 kaznenih djela ili 75,8%, kriminalitet prometa sa 97 kaznenih djela ili 2,2%, gospodarski kriminalitet sa 558 kaznenih djela ili 12,5%, organizirani kriminalitet sa 121 kaznenim djelom ili 2,7%, kriminalitet iz područja droga sa 303 kaznena djela ili 6,8%, kriminalitet terorizma i ekstremnog nasilja sa 2 kaznena djela ili 0,04% te ratni zločin sa 1 kaznenim djelom ili 0,02%.



Struktura kaznenih djela 2013. godine

Zbog počinjenih kaznenih djela na području PU osječko-baranjske ukupno je prijavljeno 2108 počinitelja, što je za 4,7 % više nego u istom periodu prošle godine kada je bilo prijavljeno 2013 počinitelja.

Od ukupnog broja prijavljenih počinitelja 736 počinitelja je bilo poznato u trenutku saznanja za kazneno djelo (od kojih je 149 počinitelja uhićeno na djelu), a 1372 počinitelja je naknadno otkriveno.

Tijekom 2013. godine bilježimo smanjenje broja maloljetnih počinitelja za 22,8 % i smanjenje kaznenih djela koja su oni počinili za 30,2 %. Od ukupnog broja počinitelja, maloljetnika je 274 ili 13,0 %. Dobnu strukturu prijavljenih maloljetnih počinitelja čini: 44 djece (starosti do 14 godina), 86 maloljetnika starosti od 14-16 godina te 144 maloljetnika starosti od 16-18 godina. Tijekom 2013. godine maloljetnici su počinili 411 k.d., koja u ukupnom kriminalitetu PU osječko-baranjske sudjeluju sa udjelom od 9,2%.

Ostalo je neriješeno 1184 kaznenih djela ili 26,4 % od ukupnog broja evidentiranih kaznenih djela, a najveći broj neriješenih kaznenih djela je iz domena općeg kriminaliteta 1164 k.d., a po neriješenosti prednjače teške krađe sa 729 k.d. i krađe sa 301 k.d.

Ukupno prijavljena materijalna šteta proizašla iz svih evidentiranih kaznenih djela u 2013. godini iznosi 60.083.505,00 kuna (2012.god. 91.839.572,00 kuna).

## **2.1. KAZNENA DJELA OPĆEG KRIMINALITETA**

Tijekom 2013. godine evidentirano je 3398 kaznenih djela općeg kriminaliteta. U odnosu na 2012. godinu (3410 k.d.) bilježi se smanjenje broja k.d. za 0,4%.

Po poznatim počiniteljima evidentirano je 666 kaznenih djela ili 19,6% (od toga su počinitelji 88 k.d. uhvaćeni na djelu), a po nepoznatim počiniteljima evidentirana su 2732 k.d. ili 80,4%. Operativnim radom naknadno su otkriveni počinitelji 1568 k.d. iz 2013. godine i počinitelji 237 k.d. iz prethodnog razdoblja, dok su počinitelji 1164 k.d. iz 2013. godine ostali nepoznati. Postotak otkrivenosti kaznenih djela općeg kriminaliteta počinjenih po nepoznatim počiniteljima iznosi 66,1% (ukupna razriješenost: 72,7%).

Tijekom 2013. god. za kaznena djela iz domena općeg kriminaliteta prijavljena su 1584 počinitelja, što je više za 62 počinitelja ili 4,1 % u odnosu na 2012. god. (1522). Počinitelji prijavljeni za kaznena djela općeg kriminaliteta čine 75,1 % od svih prijavljenih počinitelja za sva kaznena djela u PU. Od ukupnog broja prijavljenih počinitelja za kaznena djela općeg kriminaliteta prijavljeno je 246 maloljetnika ili 15,5 %. Dobnu strukturu prijavljenih maloljetnika čini: 43 djece starosti do 14 godina, 78 maloljetnika starosti od 14-16 godina te 125 maloljetnika starosti od 16-18 godina. Također su prijavljena i 182 mlađa punoljetnika starosti od 18-21 godine.

### **Kaznena djela protiv života i tijela**

Tijekom 2013. godine evidentirano je 235 kaznenih djela protiv života i tijela. U odnosu na 2012. godinu (161 k.d.) bilježi se povećanje broja kaznenih djela za 46,0%.

Postotak otkrivenosti kaznenih djela protiv života i tijela počinjenih po nepoznatim počiniteljima iznosi 98,2%, a ukupna razriješenost 99,1%.

U ovoj domeni evidentirana su 4 kaznena djela ubojstva (2012.g. 7 k.d.). Evidentirano je i 6 kaznenih djela ubojstava u pokušaju (2012. god. 5 k.d.). Sva kaznena djela ubojstava su razriješena, a razriješena su i 2 kaznena djela iz ranijih godina.

### **Kaznena djela protiv imovine**

Materijalna šteta proizašla iz kaznenih djela protiv imovine u 2013. godini iznosi 22.638.039,00kuna (2012.g. 65.812.238,00 kuna). U kaznenim djelima protiv imovine sa velikom materijalnom štetom ističu se kaznena djela teških krađa sa 12.135.097,00 kuna i krađa sa 4.435.632,00 kuna.

U imovinskim deliktima najzastupljenija su kaznena djela teških krađa sa evidentiranih 1340 kaznenih djela, što je smanjenje za 2,8 % u odnosu na 2012. god. (1379 k.d.). Kaznena djela teških krađa čine 39,4 % općeg kriminaliteta. Razriješeno je 61,0 % teških krađa, što je više za 17,1% u odnosu na 2012.godinu (43,9 %). Tijekom 2013. godine razriješeno je i 206 kaznenih djela teških krađa iz ranijih godina koje su povećale razriješenost ovih kaznenih djela. Najviše teških krađa izvršeno je provaljivanjem i to u 1238 slučajeva, a narečena kaznena djela bilježe smanjenje za 3,2 % u odnosu na 2012. god. (1279 k.d.).

Najčešći objekti u kojima su izvršene provalne krađe su kuće i stanovi u 302 k.d., trgovine u 156 k.d. i dr.. Razriješenost kaznenih djela provalnih krađa u 2013. godini iznosi 60,3 %, što je povećanje za 17,5 % u odnosu na 2012. godinu (42,8 %).

U imovinskim deliktima velik značaj imaju i krađe. Sa evidentiranih 599 kaznenih djela bilježe smanjenje za 9,0 % u odnosu na 2012.god. (658 k.d.). Kaznena djela krađa čine 17,6 % općeg kriminaliteta. Razriješenost kaznenih djela krađa u 2013. godini iznosi 52,1%, što je povećanje za 3,2 % u odnosu na 2012. godinu.

Zbog primjene nasilja prema žrtvi poseban značaj u imovinskim deliktima imaju kaznena djela razbojništava i razbojničkih krađa. Tijekom 2013. godine na području PU osječko-baranjske evidentirano je 57 kaznenih djela razbojništava, što je smanjenje za 12,3 % u odnosu na 2012 god. (65 k.d.). Tijekom 2013. godine od 57 evidentiranih kaznenih djela razriješeno je 36 kaznenih djela ili 63,2 % (2012. god. od 65 evidentiranih kaznenih djela razriješena su 32 kaznena djela ili 49,1 %). Materijalna šteta proizašla iz kaznenih djela razbojništava u 2013.g. iznosi 1.051.311,00 kuna.

Kaznena djela razbojništva su najčešća u gradskim sredinama. Najveći broj k.d. razbojništava u 2013. god. evidentiran je na području grada Osijeka (koji teritorijalno pokrivaju I PP i II PP) sa 41 kaznenim djelom koja čine 71,9 % od svih evidentiranih kaznenih djela razbojništva u PU osječko-baranjskoj.

Pored navedenih kaznenih djela u imovinskim deliktima izdvajaju se još i kaznena djela prijevara kojih je u 2013. god. evidentirano 123 (2012. g. 65 k.d.).

### **Kaznena djela protiv spolne slobode i spolnog zlostavljanja i iskorištavanja djeteta**

Na području PU osječko-baranjske tijekom 2013. godine evidentirano je 30 kaznenih djela protiv spolne slobode i spolnog zlostavljanja i iskorištavanja djeteta. U odnosu na 2012. godinu (40 k.d.) bilježi se smanjenje broja kaznenih djela za 25,0%. Postotak otkrivenosti kaznenih djela protiv spolne slobode i spolnog zlostavljanja i iskorištavanja djeteta počinjenih po nepoznatim počiniteljima za 2013. godinu iznosi 91,7 %, a ukupna razriješenost 96,7%.

### **Kaznena djela protiv opće sigurnosti ljudi i imovine**

Tijekom 2013. godine evidentirano je 25 kaznenih djela protiv opće sigurnosti ljudi i imovine koja bilježe smanjenje za 24,2 % u odnosu na 2012. god. (33 k.d.). U ovoj domeni prema broju evidentiranih kaznenih djela ističu se kaznena djela dovođenja u opasnost života i imovine općeopasnom radnjom ili sredstvom iz čl. 215. KZ-a sa 17 kaznenih djela.

### **Kaznena djela protiv okoliša**

Tijekom 2013. godine evidentirano je 28 kaznenih djela protiv okoliša, od kojih su najzastupljenija kaznena djela Protuzakonit lov i ribolov (15 k.d.) te Ubijanje ili mučenje životinja (11 k.d.).



## 2.2. KAZNENA DJELA TERORIZMA, EKSTREMNOG NASILJA I RATNIH ZLOČINA

Tijekom 2013. godine na području PU osječko-baranjske evidentirana su 2 kaznena djela terorizma i ekstremnog nasilja (1 k.d. Javno poticanje na mržnju i 1 k.d. Izazivanje nereda ). U odnosu na 2012. godinu (10 k.d.) bilježi se smanjenje broja kaznenih djela za 80,0%.

Tijekom 2013. godine evidentirano je 1 kazneno djelo ratnog zločina, a tijekom 2012. godine evidentirana su 2 kaznena djela.

## 2.3. KAZNENOPRAVNA ZAŠTITA DJECE I OBITELJI

Tijekom 2013. godine na području PU osječko-baranjske evidentirano je 486 kaznenih djela iz grupe kriminaliteta na štetu maloljetnika. U odnosu na 2012. godinu (397 k.d.) bilježi se povećanje broja kaznenih djela za 22,4 %.

Postotak otkrivenosti kaznenih djela iz grupe kriminaliteta na štetu maloljetnika počinjenih po nepoznatim počiniteljima iznosi 99,0%, a ukupna razriješenost 99,7%.

Za kaznena djela na štetu maloljetnika prijavljeno je 315 počinitelja koji čine 14,9% svih počinitelja prijavljenih za sva k.d. u PU osječko-baranjskoj.

### Maloljetnički kriminalitet

Kaznena djela koja su počinili maloljetni počinitelji u ukupnom kriminalitetu PU osječko-baranjske participiraju sa 411 kaznenih djela ili 9,2%. Tijekom 2013. godine bilježimo smanjenje broja kaznenih djela koja su počinili maloljetnici za 30,2 % u odnosu na 2012. god. (589 k.d.).

### Maloljetnički kriminalitet - kaznena djela i prijavljeni maloljetnici

God.	KD	Djeca do 14 god.	14-16 god.	16-18 god.
2009.	242	49	75	118
2010.	258	58	81	156
2011.	557	91	124	177
2012.	589	55	129	171
2013.	411	44	86	144

U 2013. godini maloljetnici su počinili najviše k.d. teških krađa (164 k.d.).

Tijekom 2013. godine u maloljetničkom kriminalitetu evidentirana su 23 kaznena djela Omogućavanje trošenja droga i 46 kaznenih djela Neovlaštena proizvodnja i promet droga.

## 2.4. KAZNENA DJELA ORGANIZIRANOG KRIMINALITETA

Na području PU osječko-baranjske tijekom 2013. godine evidentirano je 121 kazneno djelo organiziranog kriminaliteta, tijekom 2012. godine evidentirana su 52 kaznena djela.

Postotak otkrivenosti kaznenih djela organiziranog kriminaliteta počinjenih po nepoznatim počiniteljima iznosi 94,4%, a ukupna razriješenost 95,9%.

Najčešća kaznena djela organiziranog kriminaliteta su Nedozvoljeno posjedovanje, izrada i nabavljanje oružja i eksplozivnih tvari (77 k.d.), Protupravna naplata (11 k.d.) i Iznuda (18 k.d.).

## **2.5. KAZNENA DJELA SUZBIJANJA ZLOUPORABE OPOJNIH DROGA**

Tijekom 2013. godine na području PU osječko-baranjske evidentirana su 303 kaznena djela iz područja zloporabe opojnih droga. U odnosu na 2012. godinu (177 k.d.) bilježi se smanjenje broja kaznenih djela za 71,2 % (bez k.d. iz čl.173 st.1. u 2012.g.).

Postotak otkrivenosti kaznenih djela iz područja droga počinjenih po nepoznatim počiniteljima iznosi 99,0 %, a ukupna razriješenost je 99,6 %.

Najviše kaznenih djela iz domena zloporabe opojnih droga je bilo na području grada Osijeka gdje je evidentirano 151 k.d. (I PP 82 k.d. i II PP 69 k.d.).

Za kaznena djela iz domena zloporabe opojnih droga u 2013. godini prijavljeno je 114 počinitelja koji čine 5,4 % od svih prijavljenih počinitelja za sva kaznena djela na području PU osječko-baranjske. Tijekom 2013. godine evidentirano je 206 konzumenata opojnih droga (192 je muškog spola, a 14 je ženskog spola), od toga je novoevidentiranih konzumenata bilo 145 (133 je muškog spola, a 12 je ženskog spola), dok je novoevidentiranih maloljetnika bilo 35 (32 muškog spola, a 3 ženskog spola).

Na području PU osječko-baranjske tijekom 2013. godine izvršene su 183 zapljene opojnih droga.

Tijekom 2013. god. kroz tzv. "uličnu redukciju", nastojala se smanjiti potražnja i dostupnost opojnih sredstava. Provođena je pojačana kontrola osoba i vozila da bi se pronašla opojna sredstva, a uvedene su i neke preventivno-represivne mjere i aktivnosti na javnim mjestima.

## **2.6. KAZNENA DJELA GOSPODARSKOG KRIMINALITETA**

Tijekom 2013. godine na području PU osječko-baranjske evidentirano je 558 kaznenih djela gospodarskog kriminaliteta. U odnosu na 2012. godine (192 k.d.) bilježi se povećanje broja kaznenih djela za 190,0%.

Postotak otkrivenosti kaznenih djela gospodarskog kriminaliteta počinjenih po nepoznatim počiniteljima iznosi 96,7%, a ukupna razriješenost 97,7%.

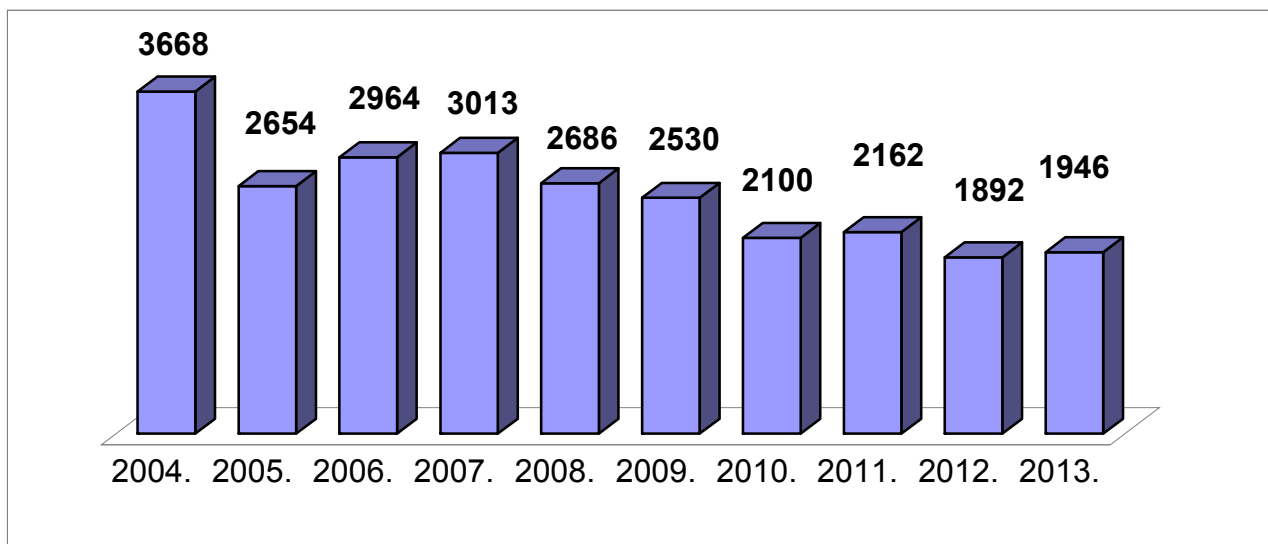
Najbrojnija kaznena djela gospodarskog kriminaliteta su Zlouporeba položaja i ovlasti (166 k.d.) te Krivotvorenje službene ili poslovne isprave (121 k.d.).

Materijalna šteta proizišla iz kaznenih djela gospodarskog kriminaliteta tijekom 2013. godine iznosi 35.668.043,00 kuna ( 2012.god. 24.084.059,00 kuna).

### 3. SIGURNOST CESTOVNOG PROMETA

#### 3.1. Prometne nesreće i posljedice

U 2013. godini došlo je do povećanja broja prometnih nesreća, do povećanja broja poginulih osoba te do smanjenja broja teško i lakše ozlijeđenih osoba, u odnosu na 2012. godinu.



Na cestama PU osječko-baranjske u 2013. godini evidentirano je 1946 prometnih nesreća, od čega ih je 731 ili 37,6% bila sa nastradalim osobama (sa poginulima 27 i ozlijeđenima 704) i 1215 samo sa materijalnom štetom. U usporedbi sa 2012. godinom prometnih nesreća je više za 54 ili 2,9%. Prometnih nesreća sa nastradalim osobama više je za 5 ili 0,7% (s poginulima isti broj, a sa ozlijeđenima više za 5 ili 0,7%), dok je prometnih nesreća sa materijalnom štetom više za 49 ili 4,2%.

U prometnim nesrećama smrtno je stradalo 30 osoba (prethodne godine 27), a 1025 je ozlijeđeno (prethodne godine 1056).

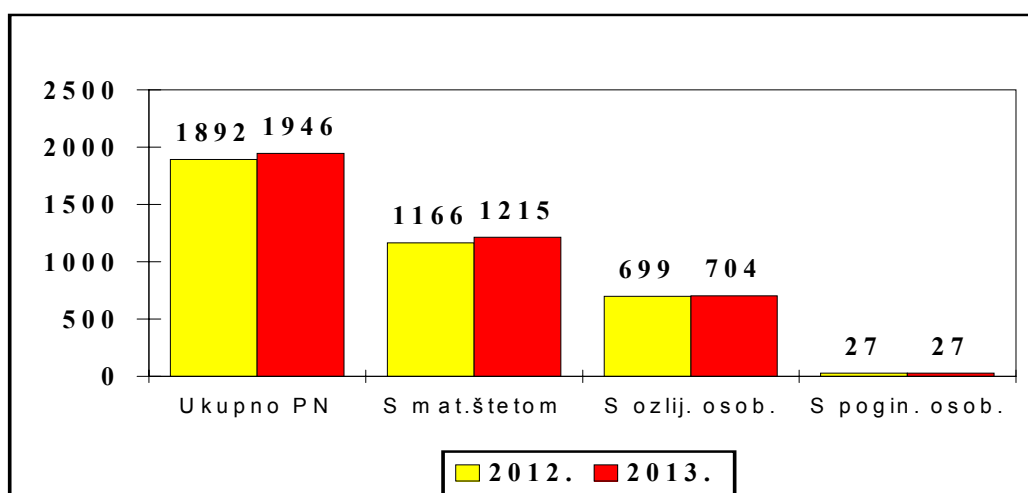
Poginulih osoba više je za 3 ili 11,1%, a ozlijeđenih osoba manje je za 31 ili 2,9%. Teške ozljede zadobile su 152 osobe (manje za 10 ili 6,2%), a lakše ozljede zadobilo je 873 osoba (manje za 21 ili 2,3%).

Najviše prometnih nesreća dogodilo se u prosincu 230 i studenom 181, a najmanje u siječnju i kolovozu 141. Najviše prometnih nesreća s ozlijeđenim osobama dogodilo se u prosincu 63, a najmanje u ožujku 35. Poginulih osoba je najviše bilo u prosincu 5, a u ožujku nije bilo poginulih osoba.

Najviše je poginulo vozača 17 ili 56,7%, zatim pješaka 7 ili 23,3% i putnika u vozilu 6 ili 20%. Među ozlijeđenima najviše je vozača 636 ili 62%, zatim putnika u vozilu 303 ili 29,6% i pješaka 86 ili 8,4%.

### Prikaz prometnih nesreća

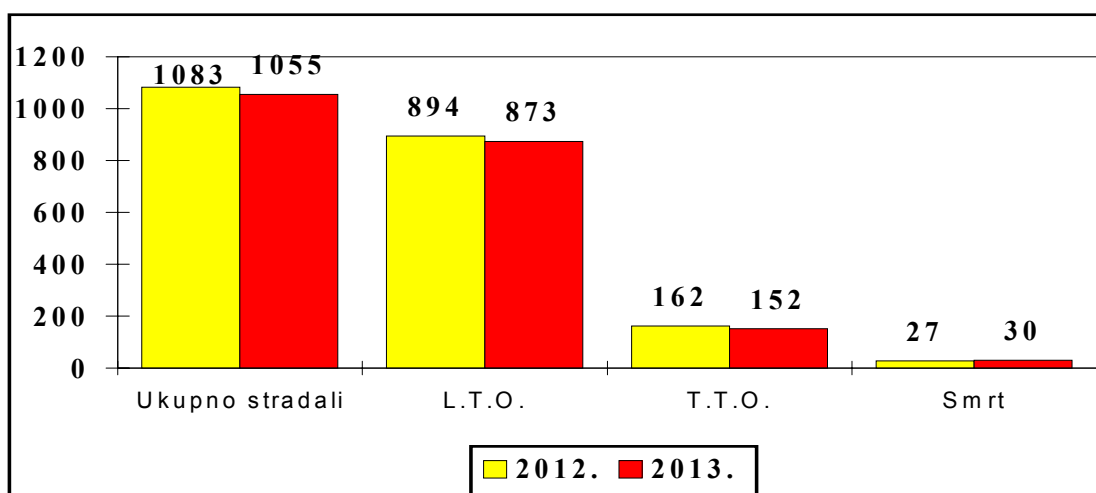
	2012.	2013.	+/-	%
<b>S poginulima</b>	<b>27</b>	<b>27</b>		
<b>S ozlijeđenima</b>	<b>699</b>	<b>704</b>	<b>+5</b>	<b>0,7</b>
<b>S materijalnom štetom</b>	<b>1166</b>	<b>1215</b>	<b>+49</b>	<b>4,2</b>
<b>UKUPNO</b>	<b>1892</b>	<b>1946</b>	<b>+54</b>	<b>2,9</b>



Prikaz broja prometnih nesreća

### Prikaz stradalih osoba u prometu

	2012.	2013.	+/-	%
<b>Poginulih osoba</b>	<b>27</b>	<b>30</b>	<b>+3</b>	<b>11,1</b>
<b>Teške tjelesne ozljede</b>	<b>162</b>	<b>152</b>	<b>-10</b>	<b>-6,2</b>
<b>Lake tjelesne ozljede</b>	<b>894</b>	<b>873</b>	<b>-21</b>	<b>-2,3</b>
<b>UKUPNO</b>	<b>1083</b>	<b>1055</b>	<b>-28</b>	<b>-2,5</b>



Prikaz broja stradalih osoba u prometu

Najčešće okolnosti koje su prethodile prometnim nesrećama sa nastradalim osobama su nepropisna brzina i brzina neprimjerena uvjetima, u 238 slučajeva ili 32,5% u odnosu na ukupan broj prometnih nesreća sa nastradalim osobama, zatim nepoštivanje prednosti u 194 slučaja, kao i nepropisno skretanje, okretanje i vožnja unazad u 80 slučajeva.

Vozači motornih vozila pod utjecajem alkohola prouzročili su 111 (122) prometnih nesreća s nastradalim osobama, u kojima je smrtno stradalo 9, a ozlijeđeno je 144 osoba. Mladi vozači (16-24 godine) motornih vozila prouzročili su 110 (106) prometnih nesreća sa nastradalim osobama, u kojima su smrtno stradale 4, a ozlijeđeno je 158 osoba. Vozači motornih vozila bez položenog vozačkog ispita prouzročili su 15 prometnih nesreća s nastradalim osobama, u kojima je smrtno stradala 1 osoba, a 15 osoba je ozlijeđeno.

Vozači pod utjecajem alkohola – do 0,50 g/kg alkohola, prouzročili su 4 (2) nesreće, u kojima nema poginulih, a ozlijeđene su 3 osobe. Vozači – od 0,51 do 1,50 g/kg alkohola, prouzročili su 114 (114) prometnih nesreća, u kojima su smrtno stradale 2 osobe, a 66 osoba je ozlijeđeno. Vozači sa više od 1,50 g/kg alkohola prouzročili su 133 (67) prometne nesreće, u kojima je 6 osoba poginulo, a 87 osoba je ozlijeđeno.

### 3.2. Prekršaji i kaznena djela u cestovnom prometu

U 2013. godini zabilježeno je 76611 prometnih prekršaja, što je veći broj za 11970 ili 18,5% u odnosu na 2012. godinu, kada ih je bilo 64641.

Najčešće vrste prekršaja su nepropisna brzina u 21572 prekršaja (2012. godine 18817 prek.), što je više za 2755 ili 14,6% i što je 28,2% u odnosu na ukupan broj prekršaja, zatim, nekorištenje sigurnosnog pojasa u 12929 prekršaja (2012. godine 9145 prek.), što je više za 3784 ili 41,4%, nepropisno parkiranje i zaustavljanje u 6519 prekršaja (2012. godine 5402 prek.), što je više za 1117 ili 20,7%, nepoštivanje prometnog znaka i ovlaštenih osoba u 6094 prekršaja (2012. godine 4523 prek.), što je više za 1571 ili 34,7% korištenje mobitela za vrijeme vožnje 4558 (2012. godine 2710), što je više za 1848 ili 68,2%, kao i vožnja pod utjecajem alkohola u 4044 prekršaja (2012. godine 4276 prek.), što je manje za 232 ili 5,4% u odnosu na prošlu godinu.

Tijekom 2013. godine evidentirano je 97 kaznenih djela kriminaliteta prometa, što je manje za 1% u odnosu na 2012. godinu, kada ih je evidentirano 98.

Po poznatim počiniteljima evidentirano je 89 kaznenih djela ili 91,8%, a po nepoznatim počiniteljima evidentirano je 8 kaznenih djela ili 8,2%.

Postotak otkrivenosti kaznenih djela prometa počinjenih po nepoznatim počiniteljima iznosi 100% (ukupna razriješenost: 100%).

Kaznena djela prometa:

KZ čl. 227	Izazivanje prometne nesreće (izvr.).....	93	KD
KZ čl. 226	Obijesna vožnja u cestovnom prometu.....	4	KD

## **4. JAVNI RED**

### **4.1. Prekršaji iz Zakona o prekršajima protiv javnog reda i mira**

U 2013. godini zabilježeno je 1940 prekršaja protiv JRM, što je u odnosu na 2012. godinu manji broj prekršaja za 22 ili 1,1 % kada ih je bilo 1962.

Najbrojniji prekršaji su iz čl. 13. Zakona o prekršajima protiv JRM-Tuča, svađa, vika ili na drugi način remećenje JRM 1281, što u odnosu na ukupan broj čini 66% prekršaja.

Prema mjestu izvršenja najviše prekršaja je počinjeno na ulicama, trgovima i slično 1148. Prema načinu izvršenja najviše ih je počinjeno pojedinačno 1486. Broj počinitelja je smanjen u odnosu na prošlu godinu za 95 ili 3,5%, a ove je godine od ukupno 2588 (2683) počinitelja, 339 povratnika, a 118 maloljetnika, dok je prekršaja počinjenih pod utjecajem alkohola 497. Predloženih zaštitnih mjera u 2013. godini bilo je 10.

### **4.2. Prekršaji iz ostalih zakona**

Osim gore navedenih prekršaja u 2013. godini zabilježeno je 5399 prekršaja iz područja drugih zakona i propisa, što je u odnosu na 2012. godinu kad ih je bilo 5377, veći broj prekršaja za 22 ili 0,4 %.

Broj počinitelja je povećan u odnosu na prošlu godinu za 25 ili 0,4%, a ove je godine od ukupno 5636 (5611) počinitelja 626 povratnika, 109 maloljetnika i 92 pravne osobe. Broj predloženih zaštitnih mjera u 2013. godini je 1068.

Najviše prekršaja je iz Zakona o osobnoj iskaznici i to 1376, što u odnosu na ukupan broj čini 25,4% prekršaja, zatim možemo još navesti i prekršaje iz Zakona o zaštiti od nasilja u obitelji u 1249 slučajeva, Zakona o prebivalištu u 587 slučajeva, kao i iz Zakona o obveznom osiguranju u prometu u 556 slučajeva.

### **4.3. Asistencije**

Tijekom 2013. godine policijski službenici PU osječko-baranjske obavljajući zadaće sukladno odredbama Zakona o policiji u 223 slučaja pružili su pomoć drugim službama, a što je za 35,2 % više nego u 2012. godini kada je takva pomoć pružena u 165 slučajeva.

Pružanje pomoći zatraženo je:

- od sudova u 152 slučaja, što je u odnosu na 2012. godinu kad ih je bilo 104, veći broj za 48 ili 46,1 % ,
- od zdravstvenih ustanova u 56 slučajeva, što je u odnosu na 2012. godinu kad ih je bilo 37 veći broj za 19 ili 51,3 % ,
- od tijela državne uprave u 12 slučaja, što je u odnosu na 2012. godinu kad ih je bilo 14 manji broj za 2 slučaja ili 16,6 % ,
- na zahtjev socijalne ustanove u 2 (2) slučaja,
- u 1 (8) slučaju ostalo.

#### **4.4. Javna okupljanja**

Na području PU osječko-baranjske policijski službenici su osiguravali 1448 (1246) javnih okupljanja ili 16,2 % više nego prošle godine. Od toga broja osigurano je 682 (704) okupljanja športskog karaktera, 338 (263) kulturno - zabavnog karaktera, 172 (9) političkog karaktera, 20 (21) prosvjeda i 236 (249) ostalih javnih okupljanja.

Odgođeno je na zahtjev organizatora 37 (41) javnih okupljanja: 11 (20) športskog karaktera – 9 (13) kulturno- zabavnog karaktera, 4 (0) političkog karaktera, - 5 (1) prosvjeda i 8 (7) ostalih okupljanja.

Četiri (5) građana je lakše ozlijeđeno na održanim javnim okupljanjima.

Privedene su 63 (71) osobe zbog počinjenja prekršaja (od toga 55 (69) na športskom okupljanju, 8 (1) na ostalim okupljanjima), a podnešene su 144 (104) prekršajne prijave.

### **5. SIGURNOST DRŽAVNE GRANICE, STRANCI I NEZAKONITE MIGRACIJE**

#### **5.1. Nadzor i kontrola prelaska državne granice**

Preko graničnih prijelaza na području PU osječko-baranjske tijekom 2013. godine zabilježeno je 2.798.027 prelazaka putnika preko državne granice, što je za 7 % više putnika nego tijekom 2012. godine, kada je državnu granicu prešlo 2.619.218 putnika.

Od ukupnog broja prelazaka 1.433.882 ili 51 % prelazaka državne granice ostvarili su strani državljani, što je za 11 % više nego u protekloj godini, kada je državnu granicu prešlo 1.290.841 stranih putnika.

Od ukupnog broja prelazaka putnika u 2013. godini 1.317.025 odnosi se na granicu s Mađarskom što je 5 % više prelazaka u odnosu na 2012. godinu, 1.478.672 odnosi se na granicu s R. Srbijom što je 9 % više prelazaka u odnosu na 2012. godinu, 894 odnosi se na zračni promet što je 2 % manje prelazaka u odnosu na 2012. godinu i 1.436 odnosi se na riječni promet što je 43 % manje prelazaka u odnosu na 2012. godinu.

Preko graničnih prijelaza na području PU osječko - baranjske tijekom 2013. godine zabilježeno je 1.229.854 prelazaka prometala preko državne granice, što je za 6% više prometala nego tijekom 2012. godine, kada je državnu granicu prešlo 1.164.926 prometala.

Od ukupnog broja prelazaka prometala 579.389 odnosi se na granicu s Mađarskom što je 5 % više prelazaka u odnosu na 2012. godinu, 650.225 odnosi se na granicu sa R. Srbijom što je 6 % više prelazaka prometala u odnosu na 2012. godinu, 240 odnosi se na zračni promet što je 9 % manje prelazaka zrakoplova u odnosu na 2012. godinu i 270 odnosi se na riječni promet što je 61 % manje prelazaka plovila u odnosu na 2012. godinu.

Zbog neispunjavanja uvjeta ulaska i boravka stranaca u RH, u 2013. godini zapriječen (odbijen) je ulazak u RH ukupno 255 (311) stranaca, što je za 18 % manje u odnosu na 2012. godinu.

Sukladno zakonskim propisima u 2013. godini za 439 (422) osoba zapriječen je izlaz iz RH, što je za 4 % više u odnosu na 2012. godinu, odnosno zapriječen je izlazak iz RH za 6 (6) stranaca, što je jednako kao u 2012. godini, dok je zapriječen izlazak iz RH 433 (416) hrvatskih državljana, što je za 4 % više u odnosu na 2012. godinu.

Sukladno zakonskim propisima u 2013. godini zapriječen je ulaz vozilima u 115 (126) slučajeva, što je za 9 % manje u odnosu na 2012. godinu dok je u 68 (121) slučajeva zapriječen izlaz vozilu, što je za 44 % manje u odnosu na 2012. godinu.

Tijekom izvještajnog razdoblja, temeljem potražne djelatnosti na graničnim prijelazima i u dubini teritorija postupalo se prema 84 (152) osobe, što je za 45 % manje u odnosu na 2012. godinu. Od ukupnog broja u 16 (37) slučajeva odnosilo se na mjeru «uhitati», a u 67 (112) slučajeva na mjeru «priopćiti adresu» i u 1 (3) slučaju na mjeru «predati».

Od ukupnog broja u 5 (15) slučajeva otkrivene su osobe po međunarodnim potragama, a što je 66 % manje u odnosu na 2012. godinu. Isto tako u dodatnih 7 (7) slučajeva otkrivene su osobe po nadzoru državne granice, a što je isto kao i u 2012. godini.

Tijekom 2013. godine evidentirano je 12 slučajeva nezakonitog prelaska državne granice sa 21 počiniteljem, što je u odnosu na 2012. godinu pad od 50% (slučajevi), odnosno pad od 67% (počinitelji).

Tijekom 2013. godine evidentirano je 5 (13) povreda državne granice (što je smanjenje u odnosu na prošlu godinu za 62 %, a koje su počinjene od strane 8 (15) osoba.

Tijekom izvještajnog razdoblja policijski službenici granične policije evidentirali su 3.221 (1.758) prekršaj ( što je povećanje u odnosu na 2012. godinu za 83 %), a od ukupnog broja otkrivenih prekršaja 2.277 (983) prekršaja ( što je povećanje u odnosu na 2012. godinu za 132 %) ili 71 % otkriveno je u zaštiti državne granice, dok je ostatak od 944 (775) ili 29 % ( što je povećanje za 22 %) prekršaja otkriveno na graničnim prijelazima ove PU.

Policijski službenici granične policije evidentirali su 25 (78) kaznenih djela (što je smanjenje od 68 % u odnosu na 2012. godinu) sa brojem od 37 (92) počinitelja (što je smanjenje od 60 % u odnosu na 2012. godinu).

U 2013. godini evidentirano je ukupno 124 (170) slučajeva krijumčarenja preko državne granice ( što je smanjenje za 27 % u odnosu na 2012. godinu), od čega je 117 (161) slučajeva bilo evidentirano na graničnim prijelazima ( što je smanjenje za 27 % u odnosu na 2012. godinu), a 7 (9) slučajeva u zaštiti državne granice (što je smanjenje za 22 % u odnosu na 2012. godinu).

U 19 (31) slučajeva otkriveno je krijumčarenje na graničnim prijelazima s Mađarskom, ( što je smanjenje za 39% u odnosu na 2012. godinu), a 98 (139) slučajeva krijumčarenja otkriveno je na graničnim prijelazima s Republikom Srbijom (što je smanjenje za 29 % u odnosu na 2012. godinu).



Ukupna vrijednost krijumčarene robe u 2013. godini iznosila je 667.899,40 kuna, a što je u odnosu na 2012. godinu kada je otkriveno robe u vrijednosti 536.268,88 kuna, povećanje za 25 %.

Također je s 01. siječnja 2013. godine u potpunosti stavljena u funkciju Zajednička kontaktna služba Mohač, u kojoj hrvatski i mađarski policijski službenici temeljem pisanih zahtjeva vrše razmjenu informacija (provjere), kojom prilikom je u 2013. godini obavljeno 59 provjera od kojih 18 dolaznih i 41 odlazna provjera.

## 5.2. Stranci i nezakonite migracije

U izvještajnom razdoblju na području nadležnosti PU izvršeno je ukupno 26.595 (28.785) prijava boravka stranaca. Prijavu boravišta najčešće su vršili strani državljani sljedećih država: Srbija – 5.054, BiH – 2.787, Njemačka – 2.693, Slovenija – 2.330, Austrija – 1.871, Italija – 1.121, Mađarska – 1.055.

Regulirani status na području PU osječko-baranjske imalo je 1.067 stranaca. Od toga broja 534 stranca je sa reguliranim statusom privremenog boravka i 533 stranca sa stalnim boravkom. Najveći broj osoba u statusu su državljani: Srbije - 268, BiH - 241, Njemačke – 101, Mađarske – 65, Kosova – 65, Makedonije – 53, Kine – 44, Italije – 35.

Od ukupnog broja stranaca sa reguliranim statusom broj državljana Europskog gospodarskog prostora iznosi 305 (privremeni boravak 166, stalni boravak 139 stranaca).

Tijekom 2013. godine na području PU osječko-baranjske zabilježeno je 15 nezakonitih prelazaka državne granice, dok je tijekom 2012. godine bilo 56 nezakonitih prelazaka (50 osoba).

Za 3 (12) stranca koje nije bilo moguće prisilno udaljiti PU osječko-baranjska je odredila smještaj u Prihvatnom centar za strance Ježevo.

Na području PU osječko-baranjske tijekom 2013. godine 5 osoba (4 drž. Sirije i 1 drž. Egipta) izrazile su namjeru za traženje azila, dok se tijekom 2012. godine radilo o 4 osobe sa izraženom namjerom za azil (drž. Alžira – 2 od kojih jedan sa ponovljenih zahtjevom, 1 drž. Sirije i 1 drž. Makedonije).

Tijekom 2013. godine za 47 (58) stranaca izdano je Rješenje o napuštanju RH (39 osoba napustilo RH, za 7 osoba nema podataka o napuštanju RH, 1 osoba naknadno je readmisijom vraćena u BiH).

U 2013. godini protiv stranaca koji su osumnjičeni da su počinili neko od kaznenih djela iz KZ-a RH podneseno je 120 (46) kaznenih prijava za 25 (28) stranaca.

U 2013. godini u 255 slučajeva (313) odbijen je ulazak strancima u RH.

Prilikom nadzora zakonitosti kretanja i boravka stranaca tijekom 2013. godine policijski službenici podnijeli su protiv stranaca optužne prijedloge u 78 (107) slučajeva za 72 (88) stranca.

Ukupno gledajući sva postupanja prema strancima postupano je temeljem sljedećih materijalnih propisa:

- Zakona o strancima – 113 (228),
- Zakona o prekršajima protiv JRiM – 20 (19),
- Zakona o zaštiti od nasilja u obitelji – 8 (11),
- Zakona o zlouporabi opojnih droga – 8 (10),
- Zakona o sigurnosti prometa na cestama – 100 (75).

## **6. OSTALE AKTIVNOSTI I DOGAĐAJI**

### **6.1. Predstavke građana na rad policije**

Zaprimljeno je ukupno 141 (109) predstavka građana na rad djelatnika PU osječko-baranjske ili 29,4% više nego 2012.g. Riješeno je ukupno 136 (107) predstavki. Od rečenog broja 12 (4) predstavki je ocijenjeno kao djelomično utemeljeno, dok je 109 (99) predstavki ocijenjeno kao neutemeljeno, 8 (1) predstavki je ocijenjeno utemeljeno i 7 (3) predstavki je nepotvrđeno.

Podnositeljima predstavki i žalbi odgovoreno je u predviđenom roku o utvrđenim činjenicama i poduzetim mjerama.

### **6.2. Napadi na policijske službenike i uporaba sredstava prisile**

U 2013. godini zabilježeno je 14 napada ili 41,7 % manje u odnosu na 2012. godinu, kada su bila 24 napada na policijske službenike.

U napadima su sudjelovala 23 (23) napadača. Policijski službenici napadnuti su pri održavanju i uspostavi javnog reda i mira u 4 slučajeva (11), pri provjeri identiteta u 1 (3) slučaju, pri uhićenju u 2 (5) slučaja, pri privođenju u 2 (1) slučaja, u 3 (1) slučaja kontrola prometa, bez povoda u 1 (3) slučaju i u 1 (0) slučaju ostalo.

Na otvorenom prostoru zabilježeno je 9 (22), dok je 5 (2) napada zabilježeno u zatvorenom prostoru. U 9 (18) slučajeva napad je izvršen na jednu, u 4 (6) slučajeva na dvije osobe i u 1 (0) slučaju na tri i više osoba.

Kao sredstvo napada najčešće je korištena tjelesna snaga.

Odbijajući napad na sebe 5 (22) policijskih službenika zadobilo je lake tjelesne ozljede, što je za 77,3 % manje nego u u 2012. godini, a lakše je ozlijeđeno 7 (8) građana.

Zabilježene su 454 uporabe sredstava prisile, što je manje za 14,2 % u odnosu na 2012. godinu kada je zabilježeno 529 uporaba. Od narečenih uporaba jedna je bila neopravdana, a 453 opravdane.

U zatvorenom prostoru zabilježeno je 250 uporaba sredstava prisile, a u 2012. godini 327, a na otvorenom prostoru 204 (202) uporabe sredstava prisile.

Sredstva prisile primjenjena su kod :

- sprječavanja bijega osobe lišene slobode u 188 (236) slučajeva,
- privođenja osobe u 105 (102) slučajeva,
- svladavanja otpora u 64 (84) slučaja,
- odbijanja neposrednog napada u 15 (17) slučajeva,
- sprječavanja bijega osobe u izvršenju KD-a u 19 (17) slučajeva,
- zaštite života osoba u 15 (17) slučajeva,
- zadržavanja osobe u 11 (5) slučajeva,
- utvrđivanja identiteta u 6 (6) slučajeva,
- nadzora prometa u 4 (4) slučaja,
- asistencije u 3 (0) slučaja,
- ostalo u 24 (41) slučaja.

Tjelesna snaga je primjenjena u 180 (197) slučajeva, u 266 (327) slučajeva lisice preventivno i u 7 (3) slučajeva sredstva za vezivanje.

Pri uporabi sredstava prisile 60 (62) građana zadobilo je lakše tjelesne ozljede, dok je 13 (26) policijskih službenika zadobilo lakše ozljede.

### 6.3. Požari

Tijekom 2013.g. evidentirano je ukupno 278 požara, što je manje za 313 požara ili 53 % u odnosu na 2012.god. (591). Nastala materijalna šteta iznosila je 5.552.162,00 kn ili 0,9 % manje u odnosu na 2012. (5.594.775,00 kn).

Na građevinama je evidentirano 148 (166) požara ili 53,2% od ukupnog broja požara. Na otvorenom prostoru dogodila su se 102 (390) požara ili 36,6% od ukupnog broja požara. Na prijevoznim sredstvima evidentirano je 28 (35) požara ili 10,1 % od ukupnog broja požara.

Prema načinu izazivanja 237 (533) požara je nastalo nepažnjom, što je 85,2% od ukupnog broja požara. Namjerno je izazvano 28 (42) požara ili 10 %. Kao posljedica dječje igre nastala su 3 (7) požara, što je 1,07 % od ukupnog broja požara. Prirodnom pojavom izazvano je 9 (8) požara što 3,2 % od ukupnog broja požara.

Prema uzroku nastanka požara 204 (526) požara je uzrokovano toplinskom energijom, što je 73,3 % svih požara. Zatim električna energija uzrok je u 63 (53) požara što je 22,6 % ukupnog broja požara te ostali uzroci nastanka požara u 11 (12) ili 4 % .

Na području PU osječko-baranjske dogodila se 1 (1) tehnološka eksplozija sa materijalnom štetom u iznosu od 9.000,00 kn ( 82.500,00 kn) .

#### **6.4. Sigurnosni događaji, samoubojstva i pokušaji samoubojstava**

Tijekom prošle godine policijski službenici Protueksplozijskog odsjeka su na vojnim poligonima izvršili u 7 slučajeva uništavanje pronađenih i oduzetih minsko-eksplozivnih sredstava. Prilikom provedenih aktivnosti uništeno je ukupno 719 eksplozivnih sredstava, težine 685,2 kilograma, štapina 112,65 metara, te 56806 komada raznolikog streljiva.

U 2013. godini zabilježeno je 212 sigurnosnih događaja, što je veći broj za 32 ili 17,8%, u odnosu na prošlu godinu, kada ih je bilo 180.

Kod ovih događaja, 10 osoba je smrtno stradalo, 17 osoba je teško i 8 lakše ozlijeđeno (nesreće na radu, utapljanja, padovi, samoranjanja).

Tijekom 2013. godine 55 samoubojstava je izvršeno, a 71 je pokušano (u 2012. godini – 54 izvršenih – 63 pokušana).

### OPĆI PREGLED SIGURNOSTI

12 MJESECI 2012/2013.	2012.	2013.	PORAST/PAD 2012/2013.
			+ - %
<b>SVEUKUPNO KAZNENIH DJELA ( po službenoj dužnosti + izostanak prijedloga +po privatnoj tužbi)</b>	<b>7916</b>	<b>8246</b>	4,2%
<b>K.D. PO SLUŽBENOJ DUŽNOSTI</b>	<b>4131</b>	<b>4480</b>	8,4%
<b>K.D. PO PRIV.TUŽBI I IZOST.PRIJEDLOGA</b>	<b>3785</b>	<b>3766</b>	-0,5%
<b>MATERIJALNA ŠTETA K.D. PO SLUŽB.DUŽNOSTI</b>	<b>91.839.572,00</b>	<b>60.083.505,00</b>	-34,6%
<b>RAZRIJEŠENOST K.D. PO SLUŽB.DUŽNOSTI</b>	<b>71,1%</b>	<b>78,9%</b>	7,8%
k.d. iz ranijih perioda	107	239	123,4%
<b>NAKNADNA OTKRIVENOST K.D. PO SLUŽBENOJ DUŽNOSTI</b>	<b>62,2%</b>	<b>72,4%</b>	10,2%
<b>K.D U CESTOVNOM PROMETU</b>	98	97	-1,0%
EVIDENTIRANO K.D.BEZ PROMETA	4033	4383	8,7%
<b>K.D. OPĆEG KRIMINALITETA</b>	3410	3398	-0,4%
<i>k.d. protiv imovine</i>	2334	2342	0,3%
<i>k.d protiv života i tijela</i>	161	235	46,0%
k.d ubojstva	7	4	-42,9%
k.d ubojstva-pokušaj	6	6	0,0%
k.d. razbojništva	65	57	-12,3%
k.d teških krađa	1379	1340	-2,8%
k.d. krađa	658	599	-9,0%
<b>K.D.GOSPODARSKOG KRIM.</b>	192	558	190,6%
<i>mater. šteta k.d gospod.kriminaliteta</i>	24.084.059,00	35.668.043,00	48,1%
<b>K.D. ORGANIZIRANOG KRIM.</b>	52	121	132,7%
<b>K.D.SUZBIJANJA TERORIZMA I EKSTR.NASILJA</b>	10	2	-80,0%
<b>K.D. RATNOG ZLOČINA</b>	2	1	-50,0%
<b>K.D. SUZBIJANJE ZLOUPORABE OPOJNIH DROGA (bez čl.173 st.u 2012.)</b>	177	303	71,2%
<b>K.D. SUZBIJANJA MALOLJETNIČKE DELIKVENCije</b>	397	486	22,4%
<b>K.D. DJECE</b>	589	411	-30,2%
<b>UKUPAN BR.POČINITELJA SVIH K.D.</b>	2013	2108	4,7%
<b>UKUPAN BROJ MLT.POČINITELJA</b>	355	274	-22,8%
<b>SAZNAJNA STRUKTURA K.D.</b>			
Poznat počinitelj	974	1051	7,9%
Nepoznat počinitelj	3157	3429	8,6%
Naknadno otkrivena k.d.(sveukupno)	1965	2484	26,4%
Ostalo nepoznato	1299	1184	-8,9%

<b>UKUPNO PROMETNIH NESREĆA</b>	<b>1892</b>	<b>1946</b>	<b>2,9%</b>
PN sa POGINULIM OSOBAMA	27	27	0,0%
PN sa OZLIJEĐENIM OSOBAMA	699	704	0,7%
PN sa MATERIJALNOM ŠTETOM	1166	1215	4,2%
<b>POGINULO</b>	<b>27</b>	<b>30</b>	<b>11,1%</b>
TEŽE OZLIJEĐENO	162	152	-6,2%
LAKŠE OZLIJEĐENO	894	873	-2,3%
<b>UKUPNO PREKRŠAJA U PROMETU</b>	<b>64.641</b>	<b>76.611</b>	<b>18,5%</b>
Nepropisna brzina	18.817	21.572	14,6%
Sigurnosni pojas	9.145	12.929	41,4%
Nepropisno parkiranje i zaustavljanje	5.402	6.519	20,7%
Nepoštivanje prometnog znaka i ovl. osoba	4.523	6.094	34,7%
Korištenje mobitela za vrijeme vožnje	2.710	4.558	68,2%
Upravlj. vozilom pod utjecajem alkohola	4.276	4.044	-5,4%
Ostali prekršaji	19.768	20.895	5,7%
<b>UKUPNO PREKRŠAJA PROTIV JRM</b>	<b>1962</b>	<b>1940</b>	<b>-1,1%</b>
čl. 6. Drsko ponašanje	180	177	-1,7%
čl.13. Tuča, svađa, vika	1287	1281	-0,5%
čl.14.Vrijed. ili omalovažavanje moralnih osjeć.građ.	33	33	0,0%
čl.17.Omalovaž.pol.službenika	204	190	-6,9%
čl.19.Davanje alk.pića osobama pod utjec.alkohola	65	50	-23,1%
čl.30. Držanje životinja bez nadzora	106	122	15,1%
Ostali prekršaji	87	87	0,0%
<b>UKUPNO OSTALIH PREKRŠAJA</b>	<b>5377</b>	<b>5399</b>	<b>0,4%</b>
Zakon o osobnoj iskaznici	1333	1376	3,2%
Zakon o zaštiti od nasilja u obitelji	1200	1249	4,1%
Zakon o prebivalištu	709	587	-17,2%
Zakon o obveznom osiguranju u prometu	577	556	-3,6%
Zakon o ugostiteljskoj djelatnosti	194	226	16,5%
Zakon o strancima	201	168	-16,4%
Zakon o oružju	224	158	-29,5%
Zakon o cestama		117	
Ostali prekršaji	939	962	2,4%
<b>UKUPNO DOGAĐAJA</b>	<b>180</b>	<b>212</b>	<b>17,8%</b>
SMRT	7	10	42,9%
TTO	19	17	-10,5%
LTO	12	8	-33,3%
SAMOUBOJSTVA	54	55	1,9%
POKUŠAJ SAMOUBOJSTVA	63	71	12,7%

<b>PROM.PUTNIKA (U 000) NA GRANICI</b>	<b>2.619.218</b>	<b>2.798.027</b>	<b>6,8%</b>
DRŽAVLJANI RH	1.328.377	1.364.145	2,7%
STRANI DRŽAVLJANI	1.290.841	1.433.882	11,1%
OSTALE POVREDE	13	5	-61,5%
ZAPRIJEČAVANJA ULAZAKA U RH	311	255	-18,0%
ZAPRIJEČAVANJA državljanima RH	416	433	4,1%
IZLAZAKA IZ RH strancima	6	6	0,0%
<b>UKUPAN BROJ POŽARA</b>	<b>591</b>	<b>278</b>	<b>-53,0%</b>
MATER.ŠTETA U POŽARIMA	5.594.775	5.542.162	-0,9%
<b>NAPADI NA OSO</b>	<b>24</b>	<b>14</b>	<b>-41,7%</b>
<b>POVREDA SLUŽBENE DUŽNOSTI</b>	<b>45</b>	<b>93</b>	<b>106,7%</b>
ZA TEŽU POVREDU DUŽNOSTI	40	75	87,5%
ZA LAKŠU POVREDU DUŽNOSTI	5	18	260,0%
UDALJENO IZ SLUŽBE	6	6	0,0%
<b>ZAPRIMLJENO PREDSTAVKI</b>	<b>109</b>	<b>141</b>	<b>29,4%</b>
UKUPNO RIJEŠENO	107	136	27,1%
DJELOMIČNO UTEMELJENO	4	12	200,0%
NEPOTVRĐENO	3	7	133,3%
UTEMELJENO	1	8	700,0%
NEUTEMELJENO	99	109	10,1%
<b>PRIJAVLJENO JAVNH OKUPLJANJA</b>	<b>1246</b>	<b>1448</b>	<b>16,2%</b>
ODGOĐENO JAVNIH OKUPLJANJA	41	36	-12,2%
BROJ ANGAŽIRANIH DJELATNIKA	6904	5820	-15,7%
<b>UPORABA SREDSTAVA PRISILE</b>	<b>529</b>	<b>454</b>	<b>-14,2%</b>
OPRAVDANO	529	453	-14,4%
NEOPRAVDANO		1	
<b>STRANCI I NEZAKONITE MIGRACIJE</b>			
PRISILNA UDALJENJA I READMISIJA	66	6	-90,9%
NEPRIJAVLJIVANJE BORAVIŠTA	88	41	-53,4%
NEZAKONITI PRELASCI	57	15	-73,7%

### Kriminalistička klasifikacija kaznenih djela Struktura kriminaliteta

Kriminalitet	Prijavljena kaznena djela			Razriješena k.d.		Naknadno otkrivena			
	Ukupno	Zatečen	Nepoznat	Ukupno	%	Ukupno	%	Ran.god.	% izvješt.
Opći	3.398	88	2.732	2.471	72,7	1.805	66,1	237	57,4
Suzbijanje terorizma	2		2	2	100,0	2	100,0		100,0
Ratni zločin	1		1	1	100,0	1	100,0		100,0
Organizirani	121	11	89	116	95,9	84	94,4	1	93,3
Gospodarski	558	29	398	545	97,7	385	96,7		96,7
Suzbijanje zlouporabe droga	303	101	199	303	100,0	199	100,0	1	99,5
<b>UKUPNO BEZ PROMETA</b>	<b>4.383</b>	<b>229</b>	<b>3.421</b>	<b>3.438</b>	<b>78,4</b>	<b>2.476</b>	<b>72,4</b>	<b>239</b>	<b>65,4</b>
U prometu	97	4	8	97	100,0	8	100,0		100,0
<b>U K U P N O</b>	<b>4.480</b>	<b>233</b>	<b>3.429</b>	<b>3.535</b>	<b>78,9</b>	<b>2.484</b>	<b>72,4</b>	<b>239</b>	<b>65,5</b>
Suzbijanje malolj. delikvencije	486	2	200	484	99,6	198	99,0		99,0

#### Pregled strukture kriminaliteta u postocima

Kriminalitet	Prijavljena kaznena djela			Razriješena djela	Naknadno otkrivena djela
	Ukupno	Zatečen	Nepoznat		
Opći	75,8	37,8	79,7	69,9	72,7
Suzbijanje terorizma	0,0	0,0	0,1	0,1	0,1
Ratni zločin	2,7	4,7	2,6	3,3	3,4
Organizirani	2,7	4,7	2,6	3,3	3,4
Gospodarski	12,5	12,4	11,6	15,4	15,5
Suzbijanje zlouporabe droga	6,8	43,3	5,8	8,6	8,0
UKUPNO BEZ PROMETA	97,8	98,3	99,8	97,3	99,7
U prometu	2,2	1,7	0,2	2,7	0,3
<b>U K U P N O</b>	<b>100,0</b>	<b>100,0</b>	<b>100,0</b>	<b>100,0</b>	<b>100,0</b>
Suzbijanje malolj. delikvencije	10,8	0,9	5,8	13,7	8,0

#### Poredbeni prikaz strukture kriminaliteta

Kriminalitet	Prijavljena kaznena djela			Razriješena			Naknadno otkrivena		
	Broj djela		+ - %	Broj djela		+ - %	Broj djela		+ - %
	2012.	2013.		2012.	2013.		2012.	2013.	
Opći	3.410	<b>3.398</b>	-0,4	2.226	<b>2.471</b>	+ 11	1.572	<b>1.805</b>	+ 14,8
Suzbijanje terorizma	10	<b>2</b>	-80	9	<b>2</b>	-77,8	6	<b>2</b>	-66,7
Ratni zločin	2	<b>1</b>	-50	2	<b>1</b>	-50	2	<b>1</b>	-50
Organizirani	52	<b>121</b>	+ 132,7	51	<b>116</b>	+ 127,5	43	<b>84</b>	+ 95,3
Gospodarski	192	<b>558</b>	+ 190,6	189	<b>545</b>	+ 188,4	91	<b>385</b>	+ 323,1
Suzbijanje zlouporabe droga	177	<b>303</b>	+ 71,2	177	<b>303</b>	+ 71,2	148	<b>199</b>	+ 34,5
čl.173 st.1 iz 2012.g.	190			190			88		
<b>UKUPNO BEZ PROMETA</b>	<b>4.033</b>	<b>4.383</b>	<b>+ 8,7</b>	<b>2.844</b>	<b>3.438</b>	<b>+ 20,9</b>	<b>1.950</b>	<b>2.476</b>	<b>+ 27</b>
U prometu	98	<b>97</b>	-1	95	<b>97</b>	+ 2,1	15	<b>8</b>	-46,7
<b>U K U P N O</b>	<b>4.131</b>	<b>4.480</b>	<b>+ 8,4</b>	<b>2.939</b>	<b>3.535</b>	<b>+ 20,3</b>	<b>1.965</b>	<b>2.484</b>	<b>+ 26,4</b>
Suzbijanje malolj. delikvencije	397	<b>486</b>	+ 22,4	396	<b>484</b>	+ 22,2	212	<b>198</b>	-6,6



### Poredbeni prikaz koeficijenata razriješenosti strukture kriminaliteta

Kriminalitet	Koeficijent razriješenosti			Koeficij. naknadne otkrivenosti		
	2012.	2013.	+ -	2012.	2013.	+ -
Opći	65,3	<b>72,7</b>	7,4	57,0	<b>66,1</b>	9,0
Suzbijanje terorizma	90,0	<b>100,0</b>	10,0	0,0	<b>100,0</b>	100,0
Ratni zločin	100,0	<b>100,0</b>	0,0	100,0	<b>100,0</b>	0,0
Organizirani	98,1	<b>95,9</b>	-2,2	100,0	<b>94,4</b>	-5,6
Gospodarski	98,4	<b>97,7</b>	-0,8	96,8	<b>96,7</b>	-0,1
Suzbijanje zlouporabe droga	100,0	<b>100,0</b>	0,0	100,0	<b>100,0</b>	0,0
<b>UKUPNO BEZ PROMETA</b>	<b>70,5</b>	<b>78,4</b>	7,9	<b>62,1</b>	<b>72,4</b>	10,3
U prometu	96,9	<b>100,0</b>	3,1	0,0	<b>100,0</b>	100,0
<b>U K U P N O</b>	<b>71,1</b>	<b>78,9</b>	7,8	<b>62,2</b>	<b>72,4</b>	10,2
Suzbijanje malolj. delikvencije	99,7	<b>99,6</b>	-0,2	99,5	<b>99,0</b>	-0,5

### Rasprostranjenost kriminaliteta

Policijska postaja	Prijavljena kaznena djela			Razriješena		Naknadno otkrivena			
	Ukupno	Zatečen	Nepoznat	Ukupno	%	Ukupno	%	Ran.god	% izvješt.
I PP OSIJEK	1.205	70	1.015	889	73,8	699	68,9	65	62,5
II PP OSIJEK	702	22	637	541	77,1	476	74,7	7	73,6
PP ČEPIN	141	9	86	96	68,1	41	47,7	6	40,7
PP BELI MANASTIR	525	18	419	417	79,4	311	74,2	45	63,5
PP DONJI MIHOLJAC	223	9	119	185	83,0	81	68,1	5	63,9
PP ĐAKOVO	689	71	488	588	85,3	387	79,3	39	71,3
PP VALPOVO	473	16	340	351	74,2	218	64,1	16	59,4
PP NAŠICE	361	10	240	341	94,5	220	91,7	56	68,3
PP DALJ	97	2	84	63	64,9	50	59,5		59,5
PPRP	64	6	1	64	100,0	1	100,0		100,0
<b>U K U P N O</b>	<b>4.480</b>	<b>233</b>	<b>3.429</b>	<b>3.535</b>	<b>78,9</b>	<b>2.484</b>	<b>72,4</b>	<b>239</b>	<b>65,5</b>

### Poredbeni prikaz rasprostranjenosti

Policijska postaja	Prijavljena kaznena djela			Razriješena			Naknadno otkrivena		
	Broj djela		+ - %	Broj djela		+ - %	Broj djela		+ - %
	2012.	2013.		2012.	2013.		2012.	2013.	
I PP OSIJEK	957	<b>1.205</b>	+ 25,9	608	<b>889</b>	+ 46,2	370	<b>699</b>	+ 88,9
II PP OSIJEK	589	<b>702</b>	+ 19,2	381	<b>541</b>	+ 42	326	<b>476</b>	+ 46
PP ČEPIN	139	<b>141</b>	+ 1,4	84	<b>96</b>	+ 14,3	45	<b>41</b>	-8,9
PP BELI MANASTIR	606	<b>525</b>	-13,4	460	<b>417</b>	-9,3	304	<b>311</b>	+ 2,3
PP DONJI MIHOLJAC	194	<b>223</b>	+ 14,9	161	<b>185</b>	+ 14,9	65	<b>81</b>	+ 24,6
PP ĐAKOVO	522	<b>689</b>	+ 32	388	<b>588</b>	+ 51,5	345	<b>387</b>	+ 12,2
PP VALPOVO	499	<b>473</b>	-5,2	369	<b>351</b>	-4,9	253	<b>218</b>	-13,8
PP NAŠICE	387	<b>361</b>	-6,7	292	<b>341</b>	+ 16,8	194	<b>220</b>	+ 13,4
PP DALJ	118	<b>97</b>	-17,8	76	<b>63</b>	-17,1	56	<b>50</b>	-10,7
PPRP OSIJEK	120	<b>64</b>	-46,7	120	<b>64</b>	-46,7	7	<b>1</b>	-85,7
<b>SVEUKUPNO</b>	<b>4.131</b>	<b>4.480</b>	<b>+ 8,4</b>	<b>2.939</b>	<b>3.535</b>	<b>+ 20,3</b>	<b>1.965</b>	<b>2.484</b>	<b>+ 26,4</b>

## Poredbeni prikaz prometnih nesreća i posljedica

### Poredbeni prikaz prometnih nesreća

Policijska postaja	Prometne nesreće								
	ukupno			s ozlijeđenim osobama			s poginulim osobama		
	2012.	2013.	+ - %	2012.	2013.	+ - %	2012.	2013.	+ - %
PPRP OSIJEK	926	<b>1.052</b>	+ 13,6	336	<b>394</b>	+ 17,3	6	<b>5</b>	<b>-16,7</b>
PP BELI MANASTIR	243	<b>242</b>	-0,4	83	<b>71</b>	-14,5	5	<b>6</b>	<b>+ 20</b>
PP DONJI MIHOLJAC	97	<b>98</b>	+ 1	31	<b>39</b>	+ 25,8	3	<b>4</b>	<b>+ 33,3</b>
PP ĐAKOVO	249	<b>221</b>	-11,2	109	<b>76</b>	-30,3	3	<b>4</b>	<b>+ 33,3</b>
PP VALPOVO	179	<b>161</b>	-10,1	60	<b>69</b>	+ 15	2	<b>4</b>	<b>+ 100</b>
PP NAŠICE	198	<b>172</b>	-13,1	80	<b>55</b>	-31,3	8	<b>4</b>	<b>-50</b>
<b>UKUPNO</b>	<b>1.892</b>	<b>1.946</b>	<b>+ 2,9</b>	<b>699</b>	<b>704</b>	<b>+ 0,7</b>	<b>27</b>	<b>27</b>	

### Poredbeni prikaz posljedica prometnih nesreća

Policijska postaja	Nastradale osobe								
	poginuli			teško ozlijeđeni			lakše ozlijeđeni		
	2012.	2013.	+ - %	2012.	2013.	+ - %	2012.	2013.	+ - %
PPRP OSIJEK	6	<b>6</b>		69	<b>80</b>	+ 15,9	449	<b>492</b>	<b>+ 9,6</b>
PP BELI MANASTIR	5	<b>6</b>	+ 20	23	<b>21</b>	-8,7	98	<b>77</b>	<b>-21,4</b>
PP DONJI MIHOLJAC	3	<b>5</b>	+ 66,7	11	<b>5</b>	-54,5	28	<b>53</b>	<b>+ 89,3</b>
PP ĐAKOVO	3	<b>5</b>	+ 66,7	28	<b>14</b>	-50	151	<b>107</b>	<b>-29,1</b>
PP VALPOVO	2	<b>4</b>	+ 100	14	<b>20</b>	+ 42,9	72	<b>70</b>	<b>-2,8</b>
PP NAŠICE	8	<b>4</b>	-50	17	<b>12</b>	-29,4	96	<b>74</b>	<b>-22,9</b>
<b>UKUPNO</b>	<b>27</b>	<b>30</b>	<b>+ 11,1</b>	<b>162</b>	<b>152</b>	<b>-6,2</b>	<b>894</b>	<b>873</b>	<b>-2,3</b>

### Sudionici prometnih nesreća

#### Nastradali sudionici u prometnim nesrećama

Nastradali sudionici	Poginuli		+ - %	Ozlijeđeni		+ - %
	2012.	2013.		2012.	2013.	
Vozači	15	<b>17</b>	+ 13,3	647	<b>636</b>	-1,7
Putnici	5	<b>6</b>	+ 20	330	<b>303</b>	-8,2
Pješaci	7	<b>7</b>		79	<b>86</b>	+ 8,9
Ostali						
<b>UKUPNO</b>	<b>27</b>	<b>30</b>	<b>+ 11,1</b>	<b>1.056</b>	<b>1.025</b>	<b>-2,9</b>

#### Nastradala djeca u prometu

Svojstvo djeteta	Poginuli			Teško ozlijeđeni			Lakše ozlijeđeni		
	2012.	2013.	+ - %	2012.	2013.	+ - %	2012.	2013.	+ - %
Vozači				3	<b>3</b>		7	<b>11</b>	+ 57,1
Putnici		<b>2</b>		3	<b>2</b>	-33,3	43	<b>42</b>	-2,3
Pješaci	1			4	<b>3</b>	-25	10	<b>14</b>	+ 40
Ostali									
<b>UKUPNO</b>	<b>1</b>	<b>2</b>	<b>+ 100</b>	<b>10</b>	<b>8</b>	<b>-20</b>	<b>60</b>	<b>67</b>	<b>+ 11,7</b>

Nastradali strani državljani

Državljanstvo	Poginuli			Teško ozlijeđeni			Lakše ozlijeđeni		
	2012.	2013.	+ - %	2012.	2013.	+ - %	2012.	2013.	+ - %
Austrija								2	
Bosna i Hercegovina		1		4			7	7	
Bugarska									
Češka					1				
Italija									
Mađarska				1					
Njemačka							2	1	-50
Rumunjska		1							
SAD									
Slovenija									
Srbija				1				1	
Švicarska									
Švedska									
Turska									
Poljska							1		
Ostali					1			5	
<b>UKUPNO</b>	<b>0</b>	<b>2</b>		<b>6</b>	<b>2</b>	<b>-66,7</b>	<b>10</b>	<b>16</b>	<b>+ 60</b>

Prometne nesreće koje su uzrokovali vozači motornih vozila i posljedice tih nesreća

Vozači motornih vozila	Nesreće s nastradalim osobama			Poginuli		Ozlijeđeni	
	2012.	2013.	+ - %	2012.	2013.	2012.	2013.
pod utjecajem alkohola	122	111	-9	6	9	186	144
mladi vozači (16-24 godine)	106	110	+ 3,8	5	4	172	158
vozači bez pol. vozačkog ispita	16	15	-6,3	2	1	22	15
Svi vozači	647	648	+ 0,2	25	27	974	928

Prometne nesreće i posljedice koje su uzrokovali vozači pod utjecajem alkohola prema stupnju alkoholiziranosti

Vožnja pod utjecajem (svi vozači)	Prometne nesreće			Poginuli		Ozlijeđeni	
	2012.	2013.	+ - %	2012.	2013.	2012.	2013.
do 0,50 g/kg alkohola	2	4	+ 100				3
od 0,51 do 1,50 g/kg alk.	114	114		3	2	105	66
više od 1,50 g/kg alkohola	67	133	+ 98,5	3	6	88	87

### Poredbeni prikaz kaznenih djela u prometu

Policajska postaja	Prijavljena kaznena djela			Razriješena kaznena djela			KD s naknadno otkrivenim počiniteljem		
	Broj djela		+ - %	Broj djela		+ - %	Broj djela		+ - %
	2012.	2013.		2012.	2013.		2012.	2013.	
PPRP OSIJEK	34	<b>49</b>	+ 44,1	34	<b>49</b>	+ 44,1	4	<b>1</b>	-75
PP BELI MANASTIR	18	<b>11</b>	-38,9	18	<b>11</b>	-38,9	5	<b>1</b>	-80
PP DONJI MIHOLJAC	6	<b>5</b>	-16,7	6	<b>5</b>	-16,7	1		
PP ĐAKOVO	18	<b>10</b>	-44,4	15	<b>10</b>	-33,3		<b>2</b>	
PP VALPOVO	8	<b>11</b>	+ 37,5	8	<b>11</b>	+ 37,5	1	<b>2</b>	+ 100
PP NAŠICE	14	<b>11</b>	-21,4	14	<b>11</b>	-21,4	4	<b>2</b>	-50
<b>SVEUKUPNO</b>	<b>98</b>	<b>97</b>	<b>-1</b>	<b>95</b>	<b>97</b>	<b>+ 2,1</b>	<b>15</b>	<b>8</b>	<b>-46,7</b>

### Prekršaji u prometu (bez prometnih nesreća)

#### Prekršaji po policijskim postajama

Policajska postaja	Prekršajne prijave		
	2012.	2013.	+ - %
I PP OSIJEK	1.653	<b>2.950</b>	+ 78,5
II PP OSIJEK	2.129	<b>3.528</b>	+ 65,7
PP ČEPIN	1.367	<b>2.332</b>	+ 70,6
PPRP OSIJEK	17.181	<b>19.680</b>	+ 14,5
PP BELI MANASTIR	10.334	<b>12.067</b>	+ 16,8
PP DONJI MIHOLJAC	6.345	<b>7.018</b>	+ 10,6
PP ĐAKOVO	9.701	<b>10.111</b>	+ 4,2
PP VALPOVO	5.408	<b>5.975</b>	+ 10,5
PP NAŠICE	9.258	<b>9.831</b>	+ 6,2
PP DALJ	634	<b>1.730</b>	+ 172,9
PGP BELI MANASTIR	631	<b>1.389</b>	+ 120,1
<b>SVEUKUPNO</b>	<b>64.641</b>	<b>76.611</b>	<b>+ 18,5</b>

### Vrste prekršaja

Vrsta prekršaja	Broj prekršaja		
	2012.	2013.	+ - %
Nepropisna brzina	18.817	<b>21.572</b>	+ 14,6
- u naselju - više od 50 km/h veća od dopuštene	19	22	+ 15,8
- u naselju - 20 do 30 km/h veća od dopuštene	1.508	1.941	+ 28,7
- u naselju - 10 do 20 km/h veća od dopuštene	13.649	14.617	+ 7,1
- u naselju - 30 - 50 km/h veća od dopuštene	337	463	+ 37,4
- u naselju, do 10 km/h veća od dopuštene	245	178	-27,3
- izvan naselja - više od 50 km/h veća od dopuštene	29	42	+ 44,8
- izvan naselja - 30 - 50 km/h veća od dopuštene	385	526	+ 36,6
- izvan naselja - 10 - 30 km/h veća od dopuštene	2.482	3.691	+ 48,7
- limit vozila	163	92	-43,6
Crveno svjetlo	290	<b>281</b>	-3,1
Neprop.pretjeca.i obilaženje	229	<b>226</b>	-1,3
Nepoš.prednosti prolaza	92	<b>66</b>	-28,3
Nepropisno mimoilaženje	12	<b>1</b>	-91,7
Neust.prednosti pješacima	603	<b>528</b>	-12,4
Upravljanje vozilom pod utjec.alkohola	4.276	<b>4.044</b>	-5,4
- do 0,50 g/kg alkohola	30	37	+ 23,3
- od 0,50 do 1 g/kg alkohola	1.165	1.137	-2,4
- od 1 do 1,50 g/kg alkohola	941	919	-2,3
- iznad 1,50 g/kg alkohola ili opojnih droga	818	710	-13,2
- droga ili lijekovi	16	16	
- alkohola - vozač bicikla ili zaprežnog vozila	1.083	1.025	-5,4
- odbijeno podvrgavanje ispitiv.na alkohol	223	200	-10,3
Nepropisno parkiranje i zaustavljanje	5.402	<b>6.519</b>	+ 20,7
Nep.skret.,okret., uključ.u promet i vožnja una.	252	<b>291</b>	+ 15,5
Vožnja bez položenog vozačkog ispita	1.182	<b>916</b>	-22,5
Strana i smjer kretanja	352	<b>392</b>	+ 11,4
Tehnički neispravno vozilo	2.074	<b>2.509</b>	+ 21
Vožnja bez svjetla na vozilu	1.723	<b>2.583</b>	+ 49,9
Nereg.i tehn.nepregl. vozilo	1.827	<b>1.739</b>	-4,8
Prekršaji pješaka u prometu	1.179	<b>1.234</b>	+ 4,7
Sigurnosni pojas	9.145	<b>12.929</b>	+ 41,4
Zaštitna kaciga	806	<b>479</b>	-40,6
Nepoštivanje promet.znaka i ovlaštenih osoba	4.523	<b>6.094</b>	+ 34,7
Korištenje mobitela za vrijeme vožnje	2.710	<b>4.558</b>	+ 68,2
Uprav.voz.kad je voz.doz.odu.	101	<b>429</b>	+ 324,8
Poduka bez instruktorskog ispita			
Ostali prekršaji	9.046	<b>9.221</b>	+ 1,9
<b>UKUPNO</b>	<b>64.641</b>	<b>76.611</b>	<b>+ 18,5</b>

## JAVNI RED

### Opći pregled prekršaja

Prekršaji	po Zak.o prek.protiv JRM-a			po odlukama lokalnih tijela			po ostalim zakonima			UKUPNO		
	2012.	2013.	+ - %	2012.	2013.	+ - %	2012.	2013.	+ - %	2012.	2013.	+ - %
upozorenja	18	9	-50,0	1		-100,0	122	95	-22,1	141	104	-26,2
novčane kazne		6			5		9	130		9	141	
obavezni prekršajni nalozi	150	152	+1,3	221	217	-1,8	1.830	1.474	-19,5	2.201	1.843	-16,3
prekršajni nalozi (opći)	16	16	0,0				202	266	+31,7	218	282	+29,4
optužni prijedlozi	1.778	1.756	-1,2	17	4	-76,5	2.810	2.756	-1,9	4.605	4.516	-1,9
pregovaranje o krivnji		1						1		0	2	
beznačajni prekršaj								15		0	15	
bezuvjetni oport.										0	0	
uvjetni oport.								54		0	54	
obavijest				13	105	+707,7	404	608	+50,5	417	713	+71,0
<b>UKUPNO</b>	1.962	1.940	-1,1	252	331	+31,3	5.377	5.399	+0,4	7.591	7.670	+1,0

### Udjeli prekršaja po zakonima

Prekršaji	po Zak.o prek.protiv JRM-a		po odlukama lokalnih tijela		po ostalim zakonima		UKUPNO	
	2012.	2013.	2012.	2013.	2012.	2013.	2012.	2013.
upozorenja	0,9	0,5	0,4	0,0	2,3	1,8	1,9	1,4
novčane kazne	0,0	0,3	0,0	1,5	0,2	2,4	0,1	1,8
obvezni prekršajni nalozi	7,6	7,8	87,7	65,6	34,0	27,3	29,0	24,0
prekršajni nalozi (opći)	0,8	0,8	0,0	0,0	3,8	4,9	2,9	3,7
optužni prijedlozi	90,6	90,5	6,7	1,2	52,3	51,0	60,7	58,9
pregovaranje o krivnji	0,0	0,1	0,0	0,0	0,0	0,0	0,0	0,0
beznačajni prekršaj	0,0	0,0	0,0	0,0	0,0	0,3	0,0	0,2
bezuvjetni oport.	0,0	0,0	0,0	0,0	0,0	0,0	0,0	0,0
uvjetni oport.	0,0	0,0	0,0	0,0	0,0	1,0	0,0	0,7
obavijest	0,0	0,0	5,2	31,7	7,5	11,3	5,5	9,3
<b>UKUPNO</b>	100,0	100,0	100,0	100,0	100,0	100,0	100,0	100,0

### Rasprostranjenost prekršaja

Policijska postaja	Prekršaji								
	Ukupno			prema Zakonu o prek. protiv JRM		prema odlukama lokalnih tijela		prema ostalim zakonima	
	2012.	2013.	+ - %	2012.	2013.	2012.	2013.	2012.	2013.
I PP OSIJEK	1.331	<b>1.526</b>	+ 14,7	507	<b>548</b>	106	<b>132</b>	718	<b>846</b>
II PP OSIJEK	1.312	<b>1.183</b>	-9,8	339	<b>323</b>	136	<b>94</b>	837	<b>766</b>
PP ČEPIN	189	<b>211</b>	+ 11,6	68	<b>58</b>			121	<b>153</b>
PP BELI MANASTIR	1.408	<b>1.281</b>	-9	365	<b>318</b>			1.043	<b>963</b>
PP DONJI MIHOLJAC	553	<b>459</b>	-17	140	<b>133</b>			413	<b>326</b>
PP ĐAKOVO	884	<b>905</b>	+ 2,4	227	<b>226</b>			657	<b>679</b>
PP VALPOVO	497	<b>528</b>	+ 6,2	135	<b>137</b>			362	<b>391</b>
PP NAŠICE	397	<b>412</b>	+ 3,8	108	<b>93</b>	10	<b>105</b>	279	<b>214</b>
PP DALJ	160	<b>270</b>	+ 68,8	42	<b>74</b>			118	<b>196</b>
PGP BELI MANASTIR	558	<b>487</b>	-12,7	8	<b>5</b>			550	<b>482</b>
PPRP OSIJEK	198	<b>368</b>	+ 85,9	23	<b>25</b>			175	<b>343</b>
Inspekcija zašt.od požara,ekspl.i vat.	104	<b>40</b>	-61,5					104	<b>40</b>
<b>UKUPNO</b>	<b>7.591</b>	<b>7.670</b>	<b>+ 1</b>	<b>1.962</b>	<b>1.940</b>	<b>252</b>	<b>331</b>	<b>5.377</b>	<b>5.399</b>

### Prekršaji iz Zakona o prekršajima protiv JRM-a

Vrsta prekršaja	Broj prekršaja			Počinitelji				
	2012.	2013.	+ - %	2012.	2013.			+ - %
					ukupno	M	Ž	
Drsko ponašanje	180	<b>177</b>	-1,7	247	<b>243</b>	228	15	-1,6
Odavanje skitnji	1	<b>4</b>	+ 300	1	<b>5</b>	4	1	+ 400
Odavanje prosjačenju	12	<b>18</b>	+ 50	12	<b>21</b>	7	14	+ 75
Odavanje prostituciji					<b>0</b>			
Tučnjava	536	<b>401</b>	-25,2	915	<b>676</b>	598	78	-26,1
Svađa,vika i sl.	751	<b>880</b>	+ 17,2	997	<b>1.147</b>	957	190	+ 15
Vrijeđanje ili omalovažavanje moral.osjeć.građana	33	<b>33</b>		35	<b>39</b>	39		+ 11,4
Omalovažavanje ili vrijeđanje policijskih službenika	204	<b>190</b>	-6,9	223	<b>210</b>	198	12	-5,8
Davanje alk.pića osobama pod utjecajem alkohola	65	<b>50</b>	-23,1	66	<b>50</b>	20	30	-24,2
Davanje alk.pića maloljetnicima					<b>0</b>			
Na javnom mjestu odavanje pijanstvu	32	<b>12</b>	-62,5	32	<b>12</b>	12		-62,5
Na javnom mjestu uživanje droga	1	<b>1</b>		1	<b>1</b>	1		
Neovlašteno pucanje iz vat.oružja isl.	6	<b>6</b>		8	<b>6</b>	6		-25
Nesprečavanje narušavanja JRM	15	<b>17</b>	+ 13,3	15	<b>21</b>	14	7	+ 40
Držanje životinja bez nadzora	106	<b>122</b>	+ 15,1	106	<b>122</b>	82	40	+ 15,1
Ostali prekršaji	20	<b>29</b>	+ 45	25	<b>35</b>	29	6	+ 40
<b>UKUPNO IZ ZOPPJRM</b>	<b>1.962</b>	<b>1.940</b>	<b>-1,1</b>	<b>2.683</b>	<b>2.588</b>	<b>2.195</b>	<b>393</b>	<b>-3,5</b>
Lokalni propisi	252	<b>331</b>	+ 31,3	253	<b>331</b>	274	57	+ 30,8
<b>SVEUKUPNO</b>	<b>2.214</b>	<b>2.271</b>	<b>+ 2,6</b>	<b>2.936</b>	<b>2.919</b>	<b>2.469</b>	<b>450</b>	<b>-0,6</b>

Prekršaji iz ostalih zakona

Prekršaji	2012.	2013.										+ - %	
	UKUPNO	izdano ili izrečeno upozorenje	naplaćena kazna na mjestu prekršaja	uručen obavezni prekršajni natog	uručen prekršajni natog	podnesen optužni prijedlog	pregovaranje o krivnji	Nepokretanje prekršajnog postupka			mjerodavna tijela obaviještena o počinjenim prekršajima		UKUPNO
								beznačajni pr.	bezuvjetni oport.	uvjetni oport.			
Zakona o oružju	224			1	7	136				14		158	-29,5
Zakona o javnom okupljanju	1					20						20	+1900,0
Zakona o sprječ. nereda na šport. natjec.	92					72						72	-21,7
Zakona o eksplozivnim tvarima				1		3						4	
Zakona o prijevozu opasnih tvari													
Zakona o suzb. zlouporabe opojnih droga	70				7	97						104	+48,6
Zakona o osobnoj iskaznici	1.333	91	31	984	67	175		12		16		1.376	+3,2
Zakona o prebivalištu	709		2	303	30	228				24		587	-17,2
Zakona o strancima	201		29	78	44	15					2	168	-16,4
Zakona o nadzoru državne granice	15			8	4	8						20	+33,3
Zakona o putnim ispravama hrv.državljana	62			1		47						48	-22,6
Zakona o zaštiti od požara	66			1	6	4	1				3	15	-77,3
Zakona o vatrogastvu													
Zakona o deviznom poslovanju													
Carinskog zakona	5					1					3	4	-20,0
Zakona o zaštiti od nasilja u obitelji	1.200					1.249						1.249	+4,1
Zakona o privatnoj zaštiti	31				14	10					3	27	-12,9
Zakona o obveznom osiguranju u prometu	577				81	474		1				556	-3,6
Zakona o slatkovodnom ribarstvu	15					11					2	13	-13,3
Pomorskog zakonika													
Zakon o trošarinama	45					7					31	38	-15,6
Zakona o ugostiteljskoj djelatnosti	194					35					191	226	+16,5
Zakona o obrtu	1												
Zakona o min.mjer.zašt. u posl. s got. novcem i vrijed.	63				4	5						9	-85,7
Zakona o suzbijanju diskriminacije	2					11						11	+450,0
Zakona o zapaljivim tekućinama i plinovima						1						1	
Zakona o igrama na sreću	17										1	1	-94,1
Zakona o ravnopravnosti spolova	24					25		2				27	+12,5
Zakona o šumama	23										30	30	+30,4



Zakona o trgovini	14					3					23	26	+85,7
Zakona o zaštiti od buke	4												
Zakona o plovidbi i lukama unutarnjih voda	19					1					11	12	-36,8
Opće porezni zakon	25										18	18	-28,0
Zakon o financiranju jedinica lok.i područj.samoupr.	6										1	1	-83,3
Zakon o radnom vremenu,obveznim odmorima mob...	194	4	68	97	1	98					3	271	+39,7
Zakon o veterinarstvu	13										32	32	+146,2
Zakon o sprječ. obavljanja neregularnih djelatnosti	15										20	20	+33,3
Zakon o lovu	8										10	10	+25,0
Zakon o prijevozu u cestovnom prometu	35					1					25	26	-25,7
Zakon o stočarstvu	6										18	18	+200,0
Zakon o otpadu	32					4					21	25	-21,9
Zakon o zaštiti životinja	4					1					5	6	+50,0
Zakon o radu	11										6	6	-45,5
Zakon o državnom inspektoratu	9										7	7	-22,2
Zakon o mirovinskom osiguranju	1												
Zakon o zaštiti prirode	2										8	8	+300,0
Zakon o duhanu	3										2	2	-33,3
Zakon o humanitarnom razminiravanju	1				1	9						10	+900,0
Zakon o sigurnosti u željezničkom prometu	1												
Zakon o autorskom pravu i srodnim pravima	1					4					3	7	+600,0
Zakon o ograničavanju uporabe duhanskih proizvoda	1										2	2	+100,0
Zakon o rudarstvu	2										2	2	0,0
Zakon o vodama											4	4	
Zakon o fiskalizaciji u prometu gotovinom											1	1	
Zakon o obrani						1						1	
Zakon o cestama											117	117	
Zakon o posebnom porezu na motorna vozila											3	3	
<b>UKUPNO</b>	<b>5.377</b>	<b>95</b>	<b>130</b>	<b>1.474</b>	<b>266</b>	<b>2.756</b>	<b>1</b>	<b>15</b>	<b>54</b>	<b>608</b>	<b>5.399</b>	<b>+0,4</b>	