

REPUBLIKA HRVATSKA  
OSJEČKO-BARANJSKA ŽUPANIJA  
SKUPŠTINA

*Materijal za sjednicu*



**IZVJEŠĆE O RADU I  
POSLOVANJU CENTRA ZA  
PROFESIONALNU  
REHABILITACIJU OSIJEK  
U 2012. GODINI**

*Podnositelj*

*Centar za profesionalnu  
rehabilitaciju Osijek*

Osijek, ožujka 2013.

# **IZVJEŠĆE O RADU I POSLOVANJU CENTRA ZA PROFESIONALNU REHABILITACIJU OSIJEK U 2012. GODINI**

## **Osnivanje i unutarnji ustroj**

Centar za profesionalnu rehabilitaciju Osijek osnovan je 1976. godine kao poduzeće u društvenom vlasništvu s.p.o. Osijek. Odlukom Skupštine Osječko-baranjske županije, 1995. godine Centar je preoblikovan u ustanovu čiji je osnivač Osječko-baranjske županija.

U nastojanju da se primjereno odgovori na sve izraženiju problematiku stradalnika iz Domovinskog rata, 1996. godine, kao zasebna organizacijska cjelina ustrojen je Centar za stradalnike Domovinskog rata koji je 1997. godine upisan u sudski registar u pravnoj formi podružnice, a koja je kasnije, izmjenom akata o unutarnjem ustroju Centra, organizirana kao zaseban odjel ustanove.

Danas je Centar organiziran u četiri zasebne organizacijske cjeline i to kako slijedi:

- Odjel za stradalnike Domovinskog rata
- Odjel profesionalne orijentacije i rehabilitacije
- Odjel Sklonište za žrtve nasilja u obitelji
- Odjel općih poslova.

## **Djelatnost**

### ***Profesionalna orijentacija i rehabilitacija***

Osnovna djelatnost Centra je profesionalna orijentacija i rehabilitacija invalida rada i invalida rata. Gotovo 37 - godišnje iskustvo i isto toliko godina suradnje sa Hrvatskim zavodom za mirovinsko i invalidsko osiguranje određuju ovaj Centar kao jednu od vodećih ustanova ovakvog tipa u Republici Hrvatskoj i vodeću regionalnu ustanovu u djelatnosti profesionalne orijentacije i rehabilitacije.

Profesionalna rehabilitacija kao proces stručnog osposobljavanja i usavršavanja invalidnih osoba organizira se i provodi dijelom u okviru redovitog sustava obrazovanja dok za pojedine programe prekvalifikacije, usavršavanja ili osposobljavanja Centar posjeduje odgovarajuće verifikacije resornog ministarstva tako da dio osiguranika prava po toj osnovi ostvaruje u cijelosti u okviru ovoga Centra. U naravi, radi se o određenom broju verificiranih programa iz područja informatike, obrtničkih kao i dijela tradicijskih zanimanja.

Značajno je napomenuti, za razliku od drugih ustanova koje se bave obrazovanjem odraslih, da su programi stručnog osposobljavanja ili usavršavanja koje razvija ovaj Centar sadržajno, metodički i dinamički prilagođeni upravo psiho-fizičkim i kognitivnim sposobnosti osiguranika, odnosno invalida rada ili invalida iz Domovinskog rata.

Iznimno značajan segment procesa profesionalne rehabilitacije, a koji ga čini posebnim u odnosu na redoviti sustav obrazovanja, upravo je interdisciplinarni pristup koji u proces obrazovanja odraslih integrira pedagoške metode i standarde primjerene medicinskim kontraindikacijama osiguranika kao i psiho socijalnu potporu i praćenje tijeka procesa profesionalne rehabilitacije.

Postupak izvida radnih mjesta, procjene i tehničke, tehnološke ili arhitektonske prilagodbe kao sam postupak praćenja tijeka provedbe rehabilitacije, dio je uobičajene procedure provedbe profesionalne rehabilitacije.

Naime, Stručni tim Centra (psiholog, socijalni radnik, socijalni pedagog i po potrebi pravnik), prati uspješnost provedbe programa za svakog osiguranika te po ocjeni ili potrebi intervenira, terapijski, savjetodavno, motivacijski itd.

Isto tako, Stručni tim obavlja poslove izvida radnih mjesta kod poslodavaca, poslove ocjene i prilagodbe radnih mjesta u skladu s medicinskim kontraindikacijama odnosno sposobnostima osiguranika - radnika te ocjenjuje mogućnosti daljnjeg plasmana preostale radne sposobnosti osiguranika.

Tijekom 2012. godine u okviru profesionalne orijentacije ukupno je obrađeno 76 predmeta od čega je na zahtjev Stručnog tima Hrvatskog zavoda za mirovinsko osiguranje, ukupno obrađeno 69 predmeta u prethodnom postupku te 7 predmeta na zahtjev poslodavaca.

Struktura osiguranika je slijedeća: 20 pripadnika HV i 56 osiguranika sa statusom invalida rada.

Za 26 osiguranika pronađen je drugi odgovarajući posao u skladu s medicinskim kontraindikacijama a koji su po završetku bolovanja stupili na adekvatno radno mjesto.

Za 6 osiguranika predložena je profesionalna rehabilitacija dok je za 44 osiguranika izvršena profesionalna orijentacija bez mogućnosti zapošljavanja iz razloga što poslodavci nisu obvezni niti za isto postoji zakonom ili drugim propisom utvrđena obveza, zaposliti osobu s umanjenom radnom sposobnošću.

Provođenje i praćenje profesionalne rehabilitacije u 2012. godini izvršeno je za 4 osiguranika koji su ostvarili pravo na profesionalnu rehabilitaciju i to kako slijedi: jedan osiguranik s priznatim statusom HV i 3 osiguranika s priznatim statusom invalida rada.

Dakle, jedan osiguranik (HV) rehabilitira se na Politehničkom specijalističkom diplomskom studiju u Zagrebu za zanimanje magistar informatike dok se dva osiguranika rehabilitiraju o Centru za profesionalnu rehabilitaciju za obavljanje poslova računalni operater i skladištar. S uspjehom je profesionalnu rehabilitaciju završio jedan osiguranik dok je za tri osiguranika predloženo produženje profesionalne rehabilitacije i to za one osiguranike koji to pravo ostvaruju putem školovanja kao i njihove želje za usavršavanjem u stečenom zvanju, odnosno u stjecanju više obrazovne razine.

Značajno je napomenuti da je broj prekvalifikacija u ovom trenutku značajno smanjen iz razloga što je primarni interes osiguranika koji su, putem Hrvatskog zavoda za mirovinsko osiguranje pokrenuli postupak ocjene radne sposobnosti umirovljenje po osnovi trajne nesposobnosti za rad. Trenutno važeći propisi koji uređuju ovo područje, kao i ekonomska i socijalna (ne)sigurnost izrazito su nepovoljniji za one osiguranike koji se odluče za uključivanje u proces profesionalne rehabilitacije, odnosno prekvalifikaciju iz razloga što su im daljnja prava po toj osnovi značajno reducirana.

### ***Obrazovanje odraslih i ostalo obrazovanje***

Obrazovanje odraslih djelatnost je koju Centar razvija paralelno s programima stručne rehabilitacije s obzirom da do sada razvijeni resursi u tom dijelu omogućuju i uključivanje osoba i izvan sustava profesionalne rehabilitacije. Slijedom rečenoga, Centar u okviru poslova obrazovanja odraslih neposredno organizira i provodi programe osposobljavanja i usavršavanja i to kako slijedi:

#### **I. PROGRAMI OSPOSOBLJAVANJA**

- 1.1. "Računalni dizajner"
- 1.2. "Operator za unos podataka"
- 1.3. "Operator za obradu teksta"
- 1.4. "Knjigovodstveni operator na računalu"

- 1.5. "Službenik za izračunavanje"
- 1.6. "Projektiranje pomoću računala"
- 1.7. "Keramičar - pećar"
- 1.8. "Rezač i brusac naočalnih zaštitnih stakala"
- 1.9. "Optičarski pomoćnik"
- 1.10. "Pomoćni stolar"
- 1.11. "Krojač"
- 1.12. "Pomoćni krojač"
- 1.13. "Šivač tekstila"
- 1.14. "Skladištar"
- 1.15. "Izrađivač/ica tradicijskih predmeta u tehnikama modeliranja i oslikavanja gline i stakla" (novo) - fuzija stakla
- 1.16. "Izrađivač/ica tradicijskih predmeta u tehnikama zlatoveza i oslikavanja svile" (novo).

## II. PROGRAMI USAVRŠAVANJA

- 2.1. "Računalni operater"
- 2.2. "Programer poslovnih aplikacija"
- 2.3. "Cvječar-aranžer"

Programi osposobljavanja i usavršavanja oblikovani su na način da udovolje psiho-fizičkim mogućnostima osiguranika u postupku rehabilitacije, odnosno prekvalifikacije. U tom smislu Centar nastoji uskladiti interese osiguranika i poslodavaca, odnosno tržišta rada.

Programi obrazovanja posebno su značajni za osobe sa invaliditetom, žrtve nasilja u obitelji kao i druge marginalizirane društvene skupine, a kojima se otvaraju mogućnosti za obrazovanjem, uvažavajući činjenicu da se radi uglavnom o osobama niske obrazovne razine, čime stječu nova znanja ili stručnu osposobljenost te na taj način povećavaju svoje šanse na tržištu rada.

Nadalje, projekcija razvoja obrazovne komponente u Centru usmjerena je prije svega razvoju onih programa stručnog usavršavanja ili osposobljavanja koji su (koliko je to moguće s obzirom na trenutno socijalno i gospodarsko okruženje) utemeljeni na potrebama tržišta rada kao i programa vezanih uz održavanje i očuvanje elemenata tradicijske i kulturne baštine Slavonije i Baranje.

### ***Djelatnost pomoći djeci i odraslim osobama, žrtvama nasilja u obitelji***

Program zaštite žrtava nasilja u obitelji posljedica je intervencije lokalne zajednice - u područje, odnosno problematiku nasilja u obitelji, osobito nasilja nad djecom i ženama.

Projekt je realiziran tijekom 2000. godine ustanovljenjem Skloništa za zlostavljane osobe u Osijeku, tada jedinoj instituciji takove vrste u istočnoj Hrvatskoj.

Činjenica da je nositelj projekta neposredno Grad Osijek kao i posredno Osječko-baranjska županija (kroz osiguranje sredstava za sufinanciranje rada ustanove u cijelosti) ukazuje na izrazitu socijalnu osjetljivost lokalne zajednice konkretiziranu kroz ustanovljenje i oblikovanje sustava "organizirane i trajne skrbi" u području nasilja u obitelji i u tom smislu predstavljaju model, ne samo na lokalnoj već i nacionalnoj razini.

Međutim, kao što je i u ranijim izvješćima isticano, ovaj problem zajednice izdigao se s razine programskog ili projektnog rješenja i danas je oblikovan kao dio trajne, sustavne skrbi u području zaštite žrtava nasilja.

Isto tako, na konkretnoj, individualnoj razini, lokalna zajednica, dakle i Osječko-baranjska županija kao i Grad Osijek, putem ovoga Centra, a kroz različite programe obrazovanja odraslih kao i posredovanja pri zapošljavanju, dijelu osoba uključenih u program otvaraju mogućnosti trajnog

rješavanja problema zlostave. Naime, kako je jedan od uzroka povratka u primarnu obitelj, odnosno zajednicu u kojoj su osobe bile izložene različitim oblicima zlostave upravo ekonomska ovisnost o zlostavljaču, uključivanjem zlostavljanih osoba u programe obrazovanja odraslih omogućuje im se stjecanje prve ili dodatne kvalifikacije kojom bitno uvećavaju svoje šanse za zapošljavanje te na taj način stvaraju osnovne preduvjete za ekonomsku neovisnost i trajno rješavanje svoga statusa.

Daljnji razvoja Projekta usmjeren je prije svega na poboljšanje materijalnih uvjeta i uvjeta boravka u Skloništu za žrtve nasilja u obitelji u postojećim kvantitativnim okvirima, poboljšanje savjetodavnog i psihosocijalnog rada, uključivanje korisnika u različite programe stručnog usavršavanja/osposobljavanja, odnosno kvalifikacije ili prekvalifikacije.

Posebni ciljevi odnose se na rad na prevenciji svih oblika nasilja, osobito u obitelji i senzibiliziranju javnosti vezano uz ovu problematiku.

Detaljnije izvješće s statističkim pokazateljima dano je u prilogu kao posebna cjelina.

### ***Psihosocijalna i savjetodavna djelatnost***

Programi psihosocijalne potpore odnose se na psiho-socijalni i savjetodavni rad i potporu djeci i odraslim osobama - žrtvama nasilja u obitelji smještenim u Skloništu za žrtve nasilja kao i savjetodavni rad s osobama izvan smještaja.

**Stručni tim** (2 psihologa, socijalni radnik, socijalni pedagog, radni terapeut i dipl. pravnik) svakodnevno pružaju korisnicima psihosocijalnu, savjetodavnu i pravnu pomoć kroz različite oblike individualnih i grupnih tretmana kao i radno okupacijskih programa, dok putem komunikacije i kontakata s različitim institucijama sustava - nadležnim ustanovama iz područja socijalne skrbi, unutarnjih poslova, sudbene vlasti, medicinskim, kao i obrazovnim ustanovama sudjeluju u rješavanju konkretnih problema osoba uključenih u program.

Isto tako, putem **Savjetovališta specijaliziranog za nasilje u obitelji**, savjetodavno i terapijski djeluju i prema korisnicima izvan ustanove. Stručni tim, tijekom 2012. godine savjetodavno i terapijski je intervenirao u 244 slučaja. Upravo u cilju organizacije učinkovitijeg sustava savjetovanja, u 2013. godini planiran je ustroj e-savjetovališta.

**Individualni rad** s korisnicima provode svi članovi Stručnog tima, a prema Individualnom planu rada koji se sačinjava za svaku osobu pojedinačno, neposredno po prijemu u Sklonište. Nakon psihološke obrade, analize postojeće dokumentacije, individualnog razgovora i uvidom u socijalnu anamnezu utvrđuju se problemi, potrebe i prioriteta a koji se pretaču i Individualni plan s jasno naznačenim aktivnostima, dinamikom, prioritetima i rezultatima.

Individualni tretman za svaku osobu provodi se kroz nekoliko etapa:

- prijem - (inicijalni intervju, upoznavanje potreba i problema korisnika, upoznavanje s pravilima kućnog reda te pomoć u prilagodbi za boravak u Skloništu, popunjavanja prijemne dokumentacije te formiranje dosjea),
- opservacija s dijagnostikom (izrada socijalne anamneze, izrada individualnog plana rada, evaluacija i praćenje, prijedlozi za izmjene plana),
- pomoć pri ostvarivanju prava iz područja socijalne skrbi (novčane pomoći, suradnja s CZSS),
- pomoć pri rješavanju imovinsko-pravnih i obiteljskih odnosa (upoznavanje s pravima iz Obiteljskog zakona vezano uz postupak brakorazvoda, skrbi za djecu, susretima i druženjima s drugim roditeljem, besplatnu pravnu pomoć, suradnju sa sudovima, odvjetnicima, nadležnim centrima socijalne skrbi),

- pomoć vezana uz kazneni i prekršajni postupak (upoznavanje s odredbama Zakona o zaštiti od nasilja u obitelji, odredbama Prekršajnog i Kaznenog zakona, kontakti s policijom, prekršajnim i dr. sudovima te Uredom za pomoć i podršku svjedocima i žrtvama nasilja, pratnja na ročišta i dr.),
- pomoć u ostvarivanju prava iz zdravstvenog i mirovinskog osiguranja,
- pomoć pri uključivanju djece u odgojno obrazovni sustav,
- priprema za osamostaljivanje i osnaživanje korisnica (kontinuirani savjetodavni rad, prevencija nepoželjnih oblika ponašanja, pomoć pri zadovoljavanju svakodnevnih potreba, skrb o sigurnosnom aspektu - izrada sigurnosnog plana, pomoć pri zapošljavanju, uključivanje u programe prekvalifikacije, priprema za izlazak iz Skloništa),
- psihološki tretman (inicijalni razgovor sa psihologom, prorada traume, sustavno praćenje psihološkog stanja korisnice i njihove djece, psihologijsko testiranje, izrada nalaza i mišljenja, pomoć pri izgradnji samopouzdanja i samopoštovanja kroz savjetodavni ili suportivni rad koristeći različite psihološke i terapijske tehnike),
- briga o zdravlju,
- evaluacija i praćenje korisnika.

### **Grupni rad s odraslim korisnicima**

Kroz institut grupnog rada Stručni tim s korisnicima raspravlja o tekućoj problematici, modelima nenasilnog rješavanja konflikata, problema u komunikaciji i sl. Isto tako, utvrđuju se tjedne obveze i rješavaju druga tekuća pitanja.

Dva puta mjesečno provode se radionice na kojima se obrađuju različite teme vezane uz obiteljsko nasilje, unaprjeđivanje roditeljskih vještina i međuljudskih odnosa, učinkovito pronalaženje zaposlenja kao i druge aktualne teme.

### **Grupni rad s djecom**

Terapija igrom realizacija je ideje kojom se na kreativan, zanimljiv i djeci prihvatljiv način osmišljavaju i prenose različiti sadržaji i organiziraju različite aktivnosti s ciljem osiguranja kvalitetnijeg i zdravog rasta i razvoja. Igraonica kao projekt je osmišljena upravo s ciljem da postane mjesto ugodnog druženja, opuštanja, izražavanja kreativnih potencijala što je neophodno potrebno upravo za njihov brz oporavak od proživljenih stresova i trauma.

Organizacija slobodnog vremena

Stručni tim tijekom godine, ovisno o strukturi korisnika, organizira i provodi različite radno okupacijske programe s ciljem kvalitetnije organizacije slobodnog vremena, razvoja kreativnosti kao i osnovnih vještina potrebnih za život, odnosno postizanja određenih terapijskih učinaka.

Pored navedenog, Centar, temeljem Odobrenja Ministarstva socijalne politike i mladih, provodi posebnu obvezu - uključivanja u pojedinačni i skupni rad u Savjetovalištu za mlade i to za maloljetnike ili mlade punoljetnike kojima je Sud izrekao posebnu obvezu temeljem članka 9. st. 2. točka 10. Zakona o sudovima za mladež.

### ***Radno-okupacijski i kreativni programi***

Razvojem programa obrazovanja odraslih, dio istih se sadržajno i metodološki oblikuje na način da se primjene i kao radno-okupacijski, odnosno programi koji potiču kreativnost i vještine kreativnog izražavanja.

Programi su isto tako dio psiho-socijalnog rada s žrtvama nasilja u obitelji, s djecom i članovima obitelji hrvatskih branitelja iz Domovinskog rata.

## ***Održavanje i njega tijela - fitness centar***

Djelatnost održavanja i njege tijela - odnosno djelovanje fitness centra u 2012. godini organizirana je isključivo kao neprofitna i namijenjena je psiho-fizičkoj rehabilitaciji i rekreaciji osoba s invaliditetom.

U nastavku, kao sastavni dio ovoga Izvješća dajemo detaljna izvješća vezana uz realizaciju programa zaštite žrtava nasilja u obitelji kao i detaljna financijska izvješća.

## **Sklonište za žrtve nasilja u obitelji**

### ***I. Pravno utemeljenje provedbe Programa zaštite žrtava obiteljskog nasilja***

Provedba Programa zaštite žrtava nasilja u obitelji temelji se na pravima i obvezama utvrđenim Zakonom o zaštiti od nasilja u obitelji, nacionalnim strateškim dokumentima, Protokolom o postupanju u slučaju nasilja u obitelji te ugovorima o financiranju, kao i drugim aktima sudionika u provedbi.

Nacionalnom strategijom zaštite od nasilja u obitelji za razdoblje od 2011. do 2016. godine su utvrđeni slijedeći prioriteti i ciljevi:

1. suzbijati nasilje u obitelji u svim njegovim pojavnim oblicima
2. ublažavati posljedice već počinjenog nasilja u obitelji
3. raditi na razvoju multidisciplinarnog pristupa žrtvama nasilja u obitelji
4. poboljšati suradnju i usklađeno djelovanje nadležnih tijela
5. educirati i senzibilizirati stručnjake i širu javnost za probleme nasilja u obitelji
6. osigurati ustroj, organiziranost i dovoljan broj stručnjaka u nadležnim državnim tijelima Republike Hrvatske koji će se baviti problematikom nasilja u obitelji
7. pridonositi ostvarenju politike ravnopravnosti spolova.

Ugovor o financiranju usluga stalnog smještaja djece i odraslih osoba - žrtava obiteljskog nasilja zaključen je između Ministarstva socijalne politike i mladih i Centra za profesionalnu rehabilitaciju Osijek, a Ugovor o financiranju usluga stalnog smještaja djece i odraslih osoba žrtava obiteljskog nasilja zaključen je između Grada Osijeka i Centra za profesionalnu rehabilitaciju Osijek.

### ***II. Organizacija rada Skloništa za žrtve obiteljskog nasilja***

Sklonište za žrtve nasilja u obitelji (u daljnjem tekstu: "Sklonište") organizirano je na način da sve stručne poslove organizira i provodi **Stručni tim** u čijem su sastavu profesionalno angažirani: 2 socijalna radnika, 1 psiholog i 1 radni terapeut. Pored navedenih, temeljem Ugovora o djelu u sastav tima uključen je 1 socijalni pedagog, kao i 1 psiholog na teret Hrvatskog zavoda za zapošljavanje. Stručni tim zadužen je za organizaciju i provedbu stručnog rada, prije svega psihosocijalne i pravne pomoći kao i cjelokupnu organizaciju života i rada korisnica za vrijeme boravka u Skloništu.

Pregled pojedinih faza stručnog rada dajemo u privitku:

- **prijem korisnika:** Prijem korisnika moguć je jedino i isključivo na zahtjev (po rješenju ili uputnici) nadležnog Centra za socijalnu skrb prema mjestu prebivanja korisnika, odnosno iznimno na zahtjev institucija unutarnjih poslova kada postoji objektivna počinjenja kaznenog djela ili je ugrožen život i sigurnost članova obitelji. Nakon prijema, Stručni tim provodi uobičajeni postupak - protokol prijema i vodi propisanu dokumentaciju;

- **psihosocijalna dijagnostika** - po prijemu, Stručni tim - socijalni radnik i psiholog, po potrebi i socijalni pedagog - provodi opsežnu opservaciju s dijagnostikom s ciljem utvrđivanja psihosocijalnog stanja korisnika, donosi nalaz, izrađuje stručno mišljenje te se razrađuje individualni plan rada;
- **priprema za osamostaljivanje i osnaživanje korisnika:** provodi svaki stručni djelatnik iz djelokruga svoga rada - pomoć pri uključivanju korisnika u novu sredinu, izrada osobnog sigurnosnog plana, pomoć pri rješavanju konfliktnih i drugih kriznih situacija, pomoć pri ostvarivanju različitih prava, pomoć pri zadovoljavanju svakodnevnih potreba, savjetovanje u svrhu vođenja i osposobljavanja za rješavanje problema;
- **psihološki tretman:** provodi psiholog - praćenje psihičkog stanja korisnika, psihodijagnostika, tretman traume, prevencija nepoželjnih oblika ponašanja i afirmacija pozitivnih vrijednosti, psihološko osnaživanje korisnika, psihoedukacija;
- **radne aktivnosti:** provodi svaki stručni djelatnik iz djelokruga svoga rada - pomoć pri obavljanju svakodnevnih aktivnosti, rad na razvijanju roditeljskih vještina, te pomoć majkama pri učenju s djecom, uključivanje u radne i slobodne aktivnosti;
- **radno-edukacijske aktivnosti i organiziranje slobodnog vremena:** provode svi stručni radnici - razne radne aktivnosti kroz kreativne radionice), organiziranje različitih športsko-rekreacijskih, kulturnih i društveno- zabavnih aktivnosti i izleta;
- **briga o zdravlju:** provode svi stručni radnici - praćenje općeg zdravstvenog stanja i organiziranje pružanja zdravstvenih usluga, nadzor nad održavanjem čistoće i briga o prehrani korisnika;
- **evaluaciju i praćenje korisnika** kroz upitnike, individualne razgovore i prezentaciju modela I načina rješavanja problema.

### ***Evaluacija i analiza rada Skloništa za žrtve obiteljskog nasilja u 2012. godini***

Tijekom 2012. godine u Skloništu je boravilo ukupno 83 osobe: 38 žena i 45 djece (27 predškolskog uzrasta i 18 školskog uzrasta) (Tablica 1, Tablica 2).

Najveći broj korisnika Skloništa dolazi iz Osječko-baranjske županije (28 korisnika ili 33,73%), te iz Vukovarsko-srijemske (25 korisnika ili 30,12%)(Tablica 3).

Od ukupnog broja žena većina nema kvalifikaciju (NKV), tj. 24 žena ili 63,16%, sa srednjom stručnom spremom i kvalifikacijom (uglavnom trgovačke i ugostiteljske struke) ukupno je 13 žena ili 34,21%, sa višom stručnom spremom je samo 1 žena ili 2,63% dok sa visokom stručnom spremom tijekom 2012. godine nije boravila niti jedna žena. No bez obzira na obrazovanje, većim dijelom korisnice su nezaposlene - od ukupnog broja njih 34 ili 89,48%, dok su 2 bile u radnom odnosu. (Tablica 4).

Tijekom boravka u Skloništu, uz pomoć Stručnog tima ali i samoinicijativno, za većinu smještenih osoba pokušalo se pronaći odgovarajući posao s obzirom da su sve ekonomski ovisne o primarnom zlostavljaču. Isto tako, s obzirom na djelatnost ustanove, svim korisnicima omogućuje se pohađanje programa osposobljavanja/prekvalifikacije kako bi stekli dodatnu kvalifikaciju te na taj način povećali osobne šanse za zaposlenje kao i ekonomsku neovisnost.

Najveći broj korisnika tijekom 2012. godine boravilo je u Skloništu do 3 mjeseca i to ukupno 53 korisnika (63,86%).

Između 3 i 6 mjeseci u Skloništu je boravilo 12 korisnika (14,46%), a u vremenu od 6 do 12 mjeseci boravilo je 18 korisnika (21,68%) (Tablica 5).

Najviše korisnika u Sklonište dolazi jedanput, njih 80 (96,39 %) dok je 3 korisnika ili 3,61% je došlo dva puta (Tablica 6).

Uvjet za dolazak u Sklonište je zlostavljanje od strane partnera ili člana obitelji, a koja se manifestira kao fizička, psihička, ekonomska ili spolna.



40,22% korisnika koji se zbrinjavaju u Skloništu najčešće navodi prisutnost fizičke i psihičke zlostave (Tablica 7). Uz navedeno, kao jedan od razloga navode i probleme vezano uz oboljenja zlostavljača - alkoholizam kao najčešću pojavu vezanu uz nasilje u obitelji (42,34%).

Duljina boravka u Skloništu ovisi o objektivno potrebnom vremenskom razdoblju u kojem mogu riješiti svoju životnu situaciju. Od 83 korisnika koji su boravili u Skloništu u 2012. godini ukupno njih 29, odnosno, 12 žena i 17 djece ili 34,94% su se vratili u primarnu obitelj, 18 korisnika ili 21,69% su se osamostalili (samostalno organizirale život kroz podstanarstvo, zapošljavanje i dr.), dok je na dan 31. prosinac 2012. godine u Skloništu je još boravilo 13 korisnika (7 žena i 6 djece).

Nakon napuštanja Skloništa, Stručni tim nastoji, koliko je to moguće zadržati kontakte s osobama koje su napustile sklonište, neposredno ili putem nadležnih centara za socijalnu skrb a vezanu uz daljnje praćenje socijalne i obiteljske anamneze odnosno daljnjeg razvoja pojedinačnih životnih situacija.

Kapacitet Skloništa za žrtve obiteljskog nasilja Osijek je 9 soba (4 dvo posteljne i 5 četvero posteljnih soba) što znači da u isto vrijeme možemo primiti 28 korisnika. Međutim, u postojećem obliku organizacije Skloništa, kapacitet je ograničen na maksimalno 20 korisnika.

I dalje treba naglasiti da nije u potpunosti riješen problem nedostatka stručnog rada sa zlostavljačem. Pored rada na osnaživanju i jačanju žrtve i pružanja pomoći i potpore vezanih uz trajan prekid nasilnog odnosa, pokazalo se važnim provoditi programe rada s nasilnim partnerima, za što već i postoji zakonska regulativa.

S obzirom na niske stručne kvalifikacije žrtava obiteljskog nasilja iznimno je važno uključivanje žena u programe obrazovanja odraslih s ciljem stjecanja određenih kvalifikacija u zanimanjima kojima bi bile konkurentnije na otvorenom tržištu rada.

U 2012. godini 9 puta je podnesen zahtjev za besplatnom pravnom pomoći. Odobrena besplatna pravna pomoć korištena je uglavnom u postupcima razvoda braka i povjeravanja djece.

Kao i svake godine, posebno ističemo problem i nedostatak stručne edukacije za rad sa žrtvama obiteljskog nasilja i supervizije stručnih djelatnika uključenih u provedbu navedenog programa.

***Statistički podatci o korisnicima Skloništa za žrtve obiteljskog nasilja Osijek za razdoblje od 1. siječnja do 31. prosinca 2012. godine***

Tablica broj 1:  
**Pregled odraslih ženskih osoba po starosnoj dobi**

Starosna dob korisnika	Ukupno	Struktura u %
1	2	3
Od 18 do navršениh 25 god.	7	18,43
Više od 25 do 30	7	18,43
Više od 30 do 35	5	13,16
Više od 35 do 40	8	21,05
Više od 40 do 45	3	7,89
Više od 45 do 50	3	7,89
Više od 50 do 55	2	5,26
Više od 55	3	7,89
<b>Ukupno</b>	<b>38</b>	<b>100,00</b>

Tablica broj 2:

**Pregled djece po dobi i spolu**

Dob	Muški	Ženski	Ukupno	Struktura u %
1	2	3	4 (3+4)	5
Do navršene 1. godine	1	2	3	6,67
Više od 1 do 3 god.	3	4	7	15,55
Više od 3 do 7 god.	9	8	17	37,78
Više od 7 do 14 god.	3	7	10	22,22
Više od 14 do 16 god.	1	2	3	6,67
Više od 16 do 18 god.	2	3	5	11,11
<b>Ukupno</b>	<b>19</b>	<b>26</b>	<b>45</b>	<b>100,00</b>

Tablica broj 3:

**Pregled korisnika Skloništa prema prebivalištu**

Županija prebivališta	Korisnici				Ukupno	Struktura u %
	Žene	Djeca				
		Muško	Žensko	Ukupno		
1	2	3	4	5 (3+4)	6 (2+5)	7
Osječko-baranjska	15	3	10	13	28	33,73
Vukovarsko-srijemska	9	5	11	16	25	30,12
Brodsko-posavska	2	1	-	1	3	3,61
Virovitičko-podravska	5	3	3	6	11	13,26
Varaždinska	1	-	-	-	1	1,21
Sisačko-moslavačka	2	2	1	3	5	6,02
Bjelovarsko-bilogorska	2	1	1	2	4	4,82
Krapinsko-zagorska	1	-	-	-	1	1,21
Drugo	1	3	1	4	5	6,02
<b>Ukupno</b>	<b>38</b>	<b>18</b>	<b>27</b>	<b>45</b>	<b>83</b>	<b>100,00</b>

Tablica broj 4:

**Pregled korisnika prema stupnju stručne spreme i radno-pravnom statusu**

Stupanj stručne spreme	Radno-pravni status			Ukupno	Struktura u %
	Zaposlena	Nezaposlena	Umirovljenica		
1	2	3	4	5 (2+3+4)	6
VSS	-	-	-	-	-
VŠS	-	1	-	1	2,63
SSS	2	11	-	13	34,21
VKV	-	-	-	-	-
NKV	-	22	2	24	63,16
Ukupno	2	34	2	38	100,00
<b>Struktura u %</b>	<b>5,26</b>	<b>89,48</b>	<b>5,26</b>	<b>100,00</b>	

Tablica broj 5:  
**Pregled dužine boravka korisnika u Skloništu**

Trajanje smještaja	Korisnici		Ukupno	Struktura u %
	Žene	Djeca		
1	2	3	4 (2+3)	5
Do 3 mjeseca	23	30	53	63,86
Više od 3 do 6 mjeseci	5	7	12	14,46
Više od 6 do 12 mjeseci	10	8	18	21,68
<b>Ukupno</b>	<b>38</b>	<b>45</b>	<b>83</b>	<b>100,00</b>

Tablica broj 6:  
**Pregled broja dolazaka korisnika u Sklonište**

Broj dolazaka u Sklonište	Korisnici		Ukupno	Struktura u %
	Žene	Djeca		
1	2	3	4 (2+3)	5
Prvi dolazak	36	44	80	96,39
Drugi dolazak	2	1	3	3,61
Treći dolazak	-	-	-	-
<b>Ukupno</b>	<b>38</b>	<b>45</b>	<b>83</b>	<b>100,00</b>

Tablica broj 7:  
**Pregled oblika nasilja kojem su korisnici bili izvrgnuti**

Oblik nasilja	Korisnici		Ukupno	Struktura u %
	Žene	Djeca		
1	2	3	4 (2+3)	5
Fizičko	-	-	-	-
Psihičko	4	3	7	8,05
Fizičko i psihičko	33	2	35	40,22
Spolno	3	1	4	4,60
Nema nasilja	1	40	41	47,13
<b>Ukupno</b>	<b>41</b>	<b>46</b>	<b>87</b>	<b>100,00</b>

Tablica broj 8:  
**Pregled pojava koje su registrirane uz obiteljsko nasilje - oboljenje zlostavljača**

Pojava uz nasilje	Korisnici		Ukupno	Struktura u %
	Žene	Djeca		
1	2	3	4 (2+3)	5
Alkohol	15	21	36	42,34
Droga	-	-	-	-
PTSP	1	3	4	4,71
Alkohol i PTSP	3	1	4	4,71
Psihičko oboljenje	3	2	5	5,88
Nema oboljenja	18	18	36	42,36
<b>Ukupno</b>	<b>40</b>	<b>45</b>	<b>85</b>	<b>100,00</b>

Tablica broj 9:  
**Pregled razloga napuštanja Skloništa**

Razlog napuštanja Skloništa	Korisnici		Ukupno	Struktura u %
	Žene	Djeca		
Povratak u primarnu obitelj	12	17	29	34,94
Samostalni život	9	9	18	21,69
Smještaj u drugu ustanovu	Drugo Sklonište		-	-
	Druga ustanova soc. skrbi		-	-
Udomiteljska obitelj	2	-	2	2,41
Ostalo	8	13	21	25,30
U Skloništu na dan 31.12.2011.	7	6	13	15,66
<b>Ukupno</b>	<b>38</b>	<b>45</b>	<b>83</b>	<b>100,00</b>

U nastavku izvješća o radu Skloništa za žrtve obiteljskog nasilja Osijek u 2012. godini, dajemo usporedne statističke pokazatelje za razdoblje od 1. siječnja do 31. prosinca za 2011. i 2012. godinu, kao i grafički prikaz istog.

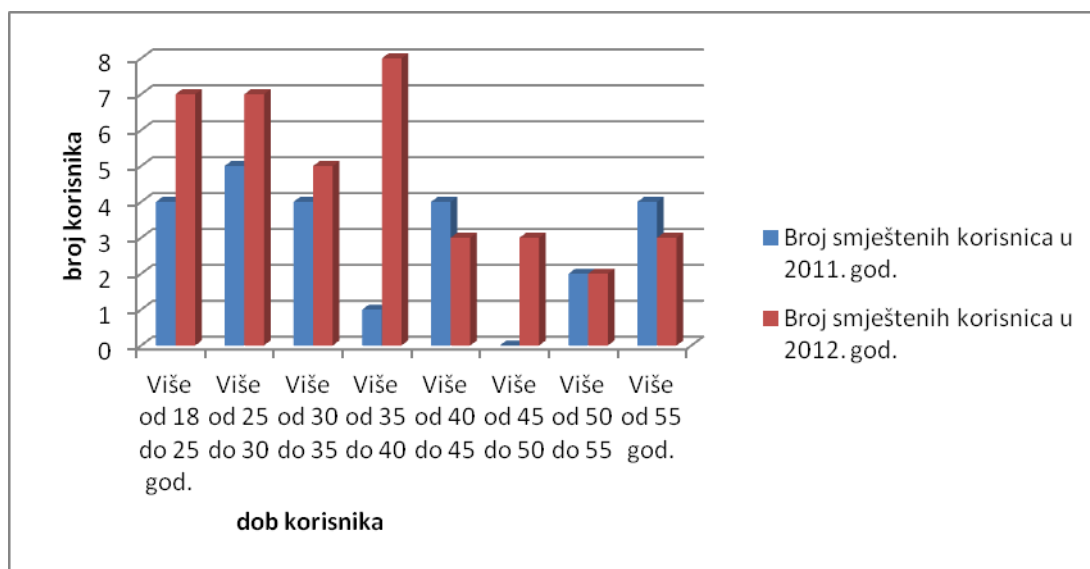
Tablica broj 10:  
**Pregled broja smještenih osoba po dobi**

Dob korisnika	Broj smještenih korisnika u 2011. god.			Broj smještenih korisnika u 2012. god.			Indeks u %
	Spol		Ukupno	Spol		Ukupno	
	Ž	M		Ž	M		
1	2	3	4 (2+3)	5	6	7 (5+6)	7
Do 1. Godine	2	2	4	1	2	3	75,00
Više od 1 do 3 god.	6	1	7	3	4	7	100,00
Više od 3 do 7 god.	4	7	11	9	8	17	154,54
Više od 7 do 14	5	5	10	3	7	10	100,00
Više od 14 do 16	2	-	2	1	2	3	150,00
Više od 16 do 18	-	-	-	2	3	5	-
Više od 18 do 25 god.	4	-	3	7	-	7	233,33
Više od 25 do 30	5	-	6	7	-	7	116,67
Više od 30 do 35	4	-	4	5	-	5	125,00
Više od 35 do 40	1	-	9	8	-	8	88,89
Više od 40 do 45	4	-	11	3	-	3	27,27
Više od 45 do 50	-	-	3	3	-	3	100,00
Više od 50 do 55	2	-	-	2	-	2	-
Više od 55 god.	4	-	3	3	-	3	100,00
<b>Ukupno</b>	<b>43</b>	<b>15</b>	<b>58</b>	<b>57</b>	<b>26</b>	<b>83</b>	<b>143,10</b>

Tablica broj 11:  
**Pregled broja smještenih odraslih ženskih osoba po dobi**

Dob korisnica	Broj smještenih korisnica u 2011. god.	Broj smještenih korisnica u 2012. god.	Indeks u %
1	2	5	7
Više od 18 do 25 god.	4	7	175,00
Više od 25 do 30	5	7	140,00
Više od 30 do 35	4	5	125,00
Više od 35 do 40	1	8	800,00
Više od 40 do 45	4	3	75,00
Više od 45 do 50	-	3	-
Više od 50 do 55	2	2	100,00
Više od 55 god.	4	3	75,00
<b>Ukupno</b>	<b>24</b>	<b>38</b>	<b>158,33</b>

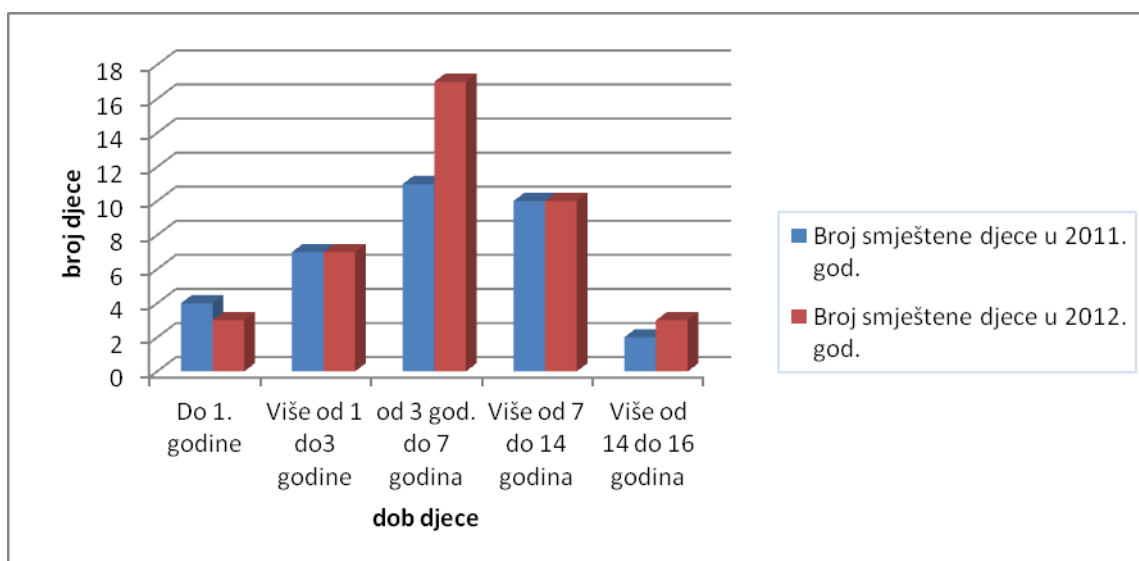
Grafički prikaz uz tablicu broj 11:  
**Pregled broja smještenih odraslih ženskih osoba**



Tablica broj 12:  
**Pregled broja smještene djece po dobi i spolu**

Dob korisnika	Broj smještene djece u 2011. god.			Broj smještene djece u 2012. god.			Indeks u %
	Spol		Ukupno	Spol		Ukupno	
	Ž	M		Ž	M		
1	2	3	4 (2+3)	5	6	7 (5+6)	7
Do 1. godine	2	2	4	1	2	3	75,00
Više od 1 do 3 god.	6	1	7	3	4	7	100,00
Više od 3 do 7 god.	4	7	11	9	8	17	154,55
Više od 7 do 14	5	5	10	3	7	10	100,00
Više od 14 do 16	2	-	2	1	2	3	150,00
Više od 16 do 18	-	-	-	2	3	5	-
<b>Ukupno</b>	<b>19</b>	<b>15</b>	<b>34</b>	<b>19</b>	<b>26</b>	<b>45</b>	<b>132,35</b>

Grafički prikaz uz tablicu broj 12:  
**Pregled broja smještene djece prema dobi**



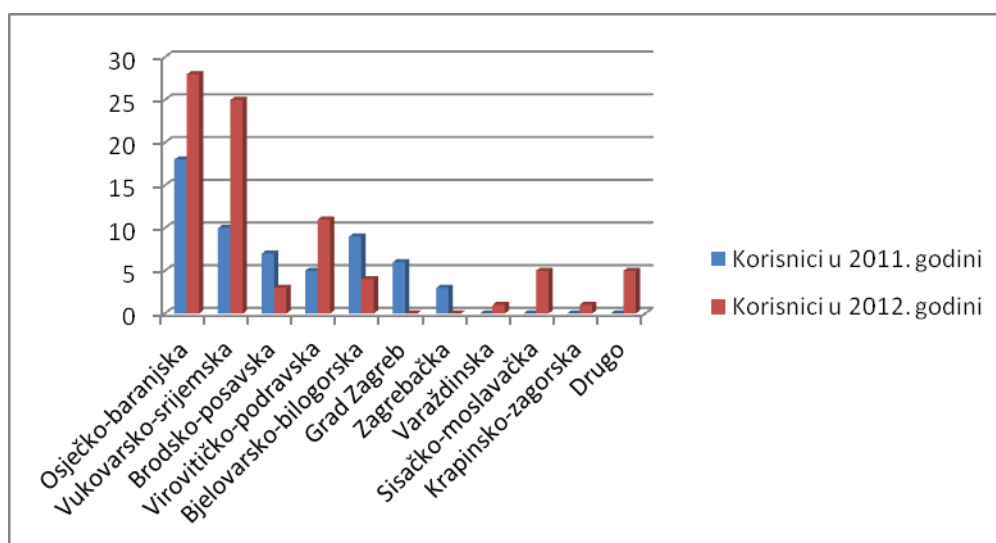
Tablica broj 13:

**Pregled korisnika Skloništa prema županijama u kojima imaju prebivalište**

Županija prebivališta	Korisnici u 2011. godini					Korisnici u 2012. godini					Indeks u %
	žene	djeca			Ukupno	žene	djeca			Ukupno	
		M	Ž	Ukupno djeca			M	Ž	Ukupno djeca		
1	2	3	4	5 (3+4)	6 (2+5)	7	8	9	10 (8+9)	11 (7+10)	12
Osječko-baranjska	12	2	4	6	18	15	3	10	13	28	155,56
Vukovarsko-srijemska	4	3	3	6	10	9	5	11	16	25	250,00
Brodsko-posavska	1	1	5	6	7	2	1	-	1	3	42,86
Virovitičko-podravaska	2	3	-	3	5	5	3	3	6	11	220,00
Bjelovarsko-bilogorska	3	2	4	6	9	2	1	1	2	4	44,44
Grad Zagreb	1	3	2	5	6	-	-	-	-	-	-
Zagrebačka	1	1	1	2	3	-	-	-	-	-	-
Varaždinska	-	-	-	-	-	1	-	-	-	1	-
Sisačko-moslavačka	-	-	-	-	-	2	2	1	3	5	-
Krapinsko-zagorska	-	-	-	-	-	1	-	-	-	1	-
Drugo	-	-	-	-	-	1	3	1	4	5	-
<b>Ukupno</b>	<b>24</b>	<b>15</b>	<b>19</b>	<b>34</b>	<b>58</b>	<b>38</b>	<b>18</b>	<b>27</b>	<b>45</b>	<b>83</b>	<b>143,10</b>

Grafički prikaz uz tablicu broj 13:

**Pregled udjela korisnika Skloništa prema županijama u kojima imaju prebivalište**



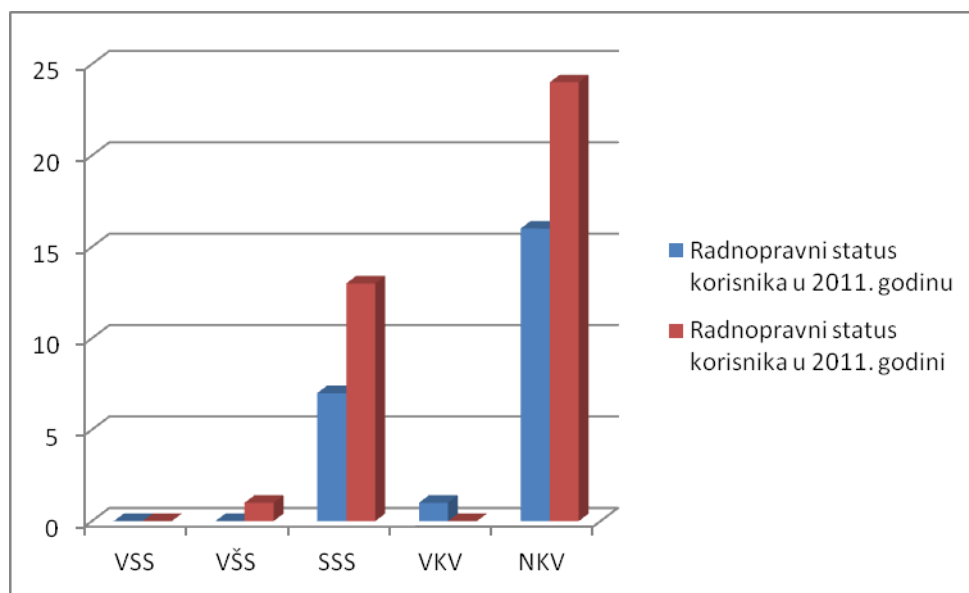
Tablica broj 14:

**Pregled korisnika prema stupnju stručne spreme i radno-pravnom statusu**

Stupanj stručne spreme	Radnopravni status korisnika u 2011. godinu			Ukupno	Radnopravni status korisnika u 2012. godini			Ukupno	Indeks u %
	Zaposl.	Nezaposl.	Umirovlj.		Zaposl.	Nezaposl.	Umirovlj.		
1	2	3	4	5 (2+3+4)	6	7	8	9 (6+7+8)	10
VSS	-	-	-	-	-	-	-	-	-
VŠS	-	-	-	-	-	1	-	1	-
SSS	1	6	-	7	2	11	-	13	185,71
VKV	1	-	-	1	-	-	-	-	-
NKV	-	16	-	16	-	22	2	24	150,00
<b>Ukupno</b>	<b>2</b>	<b>22</b>	<b>-</b>	<b>24</b>	<b>2</b>	<b>34</b>	<b>2</b>	<b>38</b>	<b>158,33</b>

Grafički prikaz uz tablicu 14:

**Pregled korisnika Skloništa prema stupnju stručne spreme**

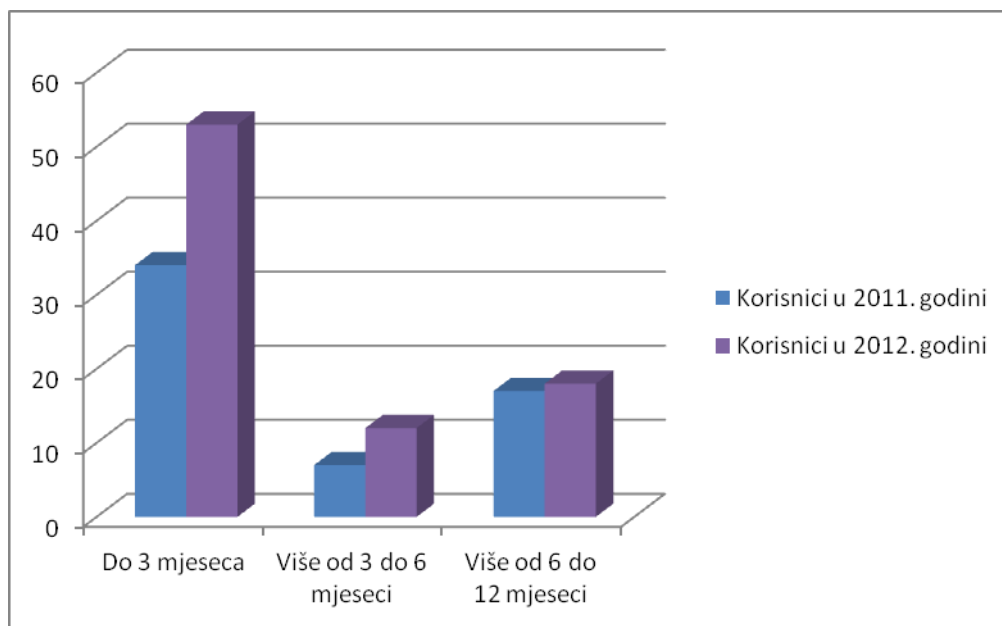




Tablica broj 15:  
**Pregled dužine boravka u Skloništu**

Trajanje smještaja	Korisnici u 2011. godini			Korisnici u 2012. godini			Indeks u %
	žene	djeca	Ukupno	žene	djeca	Ukupno	
1	2	3	4 (2+3)	5	6	7 (5+6)	8
Do 3 mjeseca	11	23	34	23	30	53	155,88
Više od 3 do 6 mjeseci	4	3	7	5	7	12	171,43
Više od 6 do 12 mjeseci	9	8	17	10	8	18	105,88
<b>Ukupno</b>	<b>24</b>	<b>34</b>	<b>58</b>	<b>38</b>	<b>45</b>	<b>83</b>	<b>143,10</b>

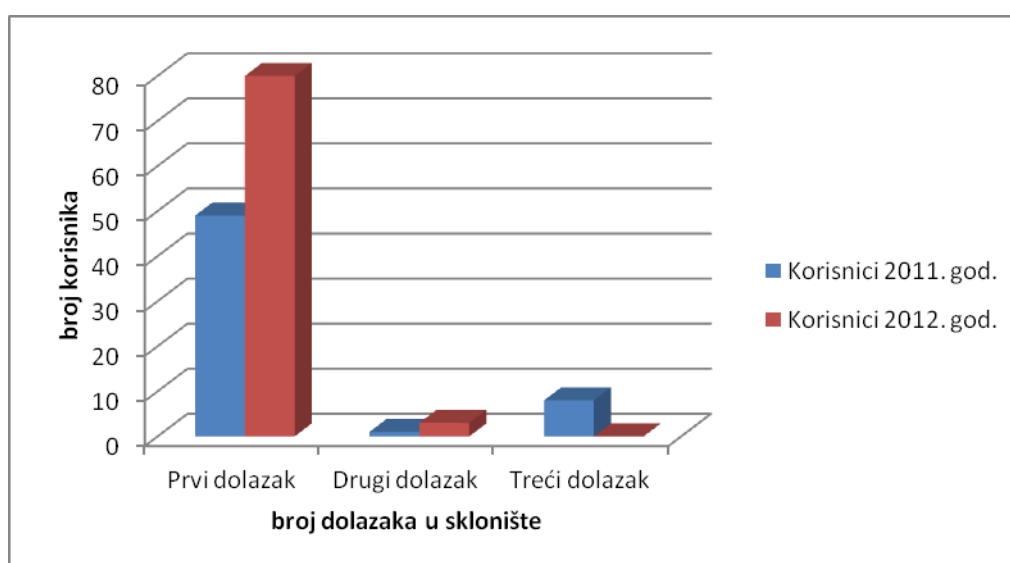
Grafički prikaz uz tablicu 15:  
**Pregled dužine boravka u Skloništu**



Tablica broj 16:  
Pregled broja dolazaka u Sklonište

Broj dolazaka u Sklonište	Korisnici 2011. god.		Ukupno	Korisnici 2012. god.		Ukupno	Indeks u %
	Žene	Djeca		Žene	Djeca		
1	2	3	4 (2+3)	5	6	7 (5+6)	8
Prvi dolazak	21	28	49	36	44	80	163,27
Drugi dolazak	1	-	1	2	1	3	300,00
Treći dolazak	2	6	8	-	-	-	-
<b>Ukupno</b>	<b>24</b>	<b>34</b>	<b>58</b>	<b>38</b>	<b>45</b>	<b>83</b>	<b>143,10</b>

Grafički prikaz uz tablicu 16:  
Pregled broja dolazaka u Sklonište

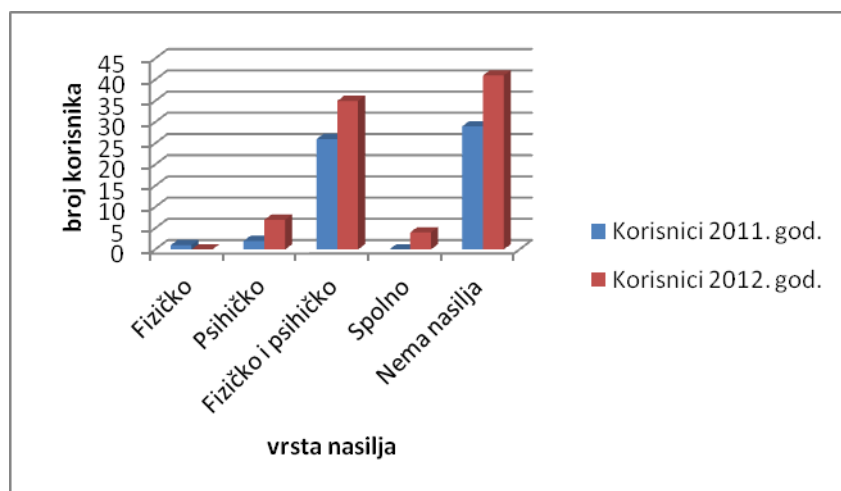


Tablica broj 17:  
Pregled oblika nasilja kojem su korisnici bili izloženi

Oblik nasilja	Korisnici 2011. god.			Korisnici 2012. god.			Indeks u %
	žene	djeca	Ukupno	žene	djeca	Ukupno	
1	2	3	4 (2+3)	5	6	7 (5+6)	8
Fizičko	1	-	1	-	-	-	-
Psihičko	2	-	2	4	3	7	350,00
Fizičko i psihičko	21	5	26	33	2	35	134,62
Spolno	-	-	-	3	1	4	-
Nema nasilja	-	29	29	1	40	41	141,38
<b>Ukupno</b>	<b>33</b>	<b>41</b>	<b>58</b>	<b>41</b>	<b>46</b>	<b>87</b>	<b>150,00</b>

Grafički prikaz uz tablicu 17:

**Pregled oblika nasilja kojima su korisnici bili izloženi**



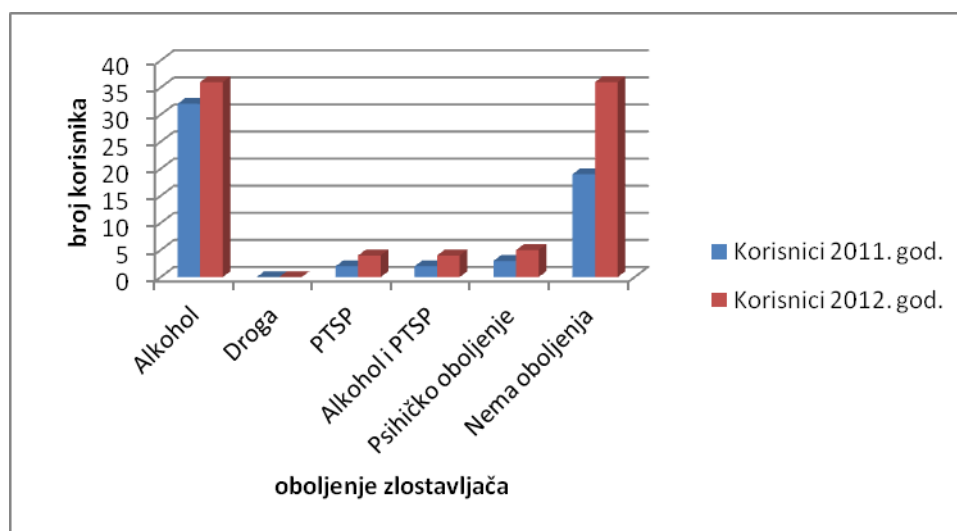
Tablica broj 18:

**Pregled pojava koje su registrirane uz obiteljsko nasilje - oboljenje zlostavljača**

Oboljenje zlostavljača	Korisnici 2011. god.			Korisnici 2012. god.			Indeks u %
	žene	djeca	Ukupno	žene	djeca	Ukupno	
1	2	3	4 (2+3)	5	6	7 (5+6)	8
Alkohol	10	22	32	15	21	36	112,50
Droga	-	-	-	-	-	-	-
PTSP	2	-	2	1	3	4	200,00
Alkohol i PTSP	2	-	2	3	1	4	200,00
Psihičko oboljenje	2	1	3	3	2	5	166,67
Nema oboljenja	8	11	19	18	18	36	189,47
<b>Ukupno</b>	<b>24</b>	<b>34</b>	<b>58</b>	<b>40</b>	<b>45</b>	<b>85</b>	<b>146,55</b>

Grafički prikaz uz tablicu 18:

**Pregled pojava koje su registrirane uz obiteljsko nasilje – oboljenje zlostavljača**



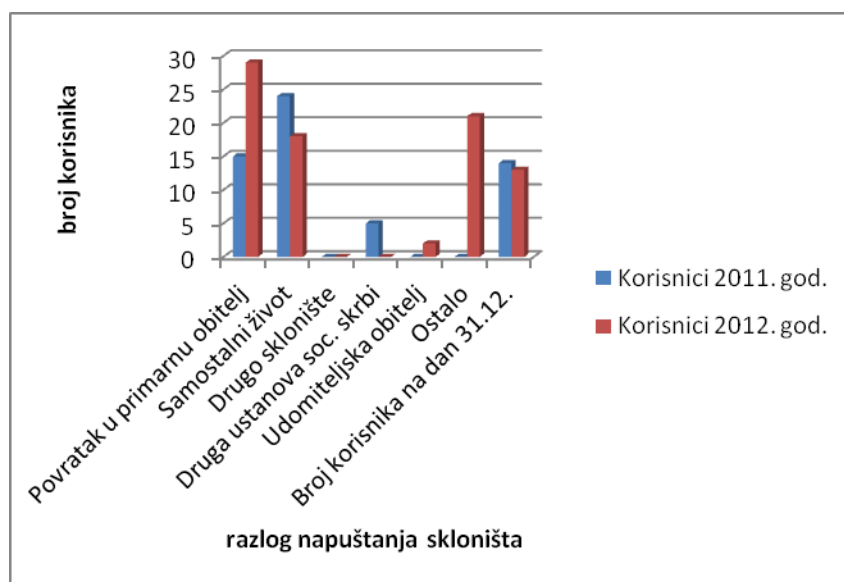
Tablica broj 19:

**Pregled korisnika prema razlogu napuštanja Skloništa**

Razlog Napuštanja Skloništa	Korisnici 2011. god.			Korisnici 2012. god.			Indeks u %
	Žene	Djeca	Ukupno	Žene	Djeca	Ukupno	
1	2	3	4 (2+3)	5	6	7 (5+6)	8
Povratak u primarnu obitelj	5	10	15	12	17	29	193,33
Samostalni život	10	14	24	9	9	18	75,00
Smještaj u druhu ustanovu	Drugo sklonište	-	-	-	-	-	-
	Druga ustanova socijalne skrbi	-	5	5	-	-	-
Udomiteljska obitelj	-	-	-	2	-	2	-
Ostalo	-	-	-	8	13	21	-
Broj korisnika na dan 31.12.	9	5	14	7	6	13	92,86
<b>Ukupno</b>	<b>24</b>	<b>34</b>	<b>58</b>	<b>38</b>	<b>45</b>	<b>83</b>	<b>143,10</b>

Grafički prikaz uz tablicu 19:

**Pregled postotka korisnika prema razlogu napuštanja Skloništa**



**IZVJEŠĆE O  
FINANCIJSKOM REZULTATU  
u 2012. godini**

Financijskim planom Centra za profesionalnu rehabilitaciju za poslovnu 2012. godinu prihodi i primici početno su planirani u iznosu od 2.171.740 kn, da bi rebalansom Plana isti bili povećani na 2.219.700 kn. Tijekom poslovne 2012. godine ostvareni su ukupni prihodi i primici u iznosu od 2.134.228 kn.

U odnosu na prihode i primitke ostvarene u prethodnoj 2011.godini, ostvarenje iznosi 89,4%, odnosno ostvareni su 10,6% manje od 2011. godine, dok u odnosu na plan za 2012. godinu ostvareni su 96,61%, odnosno 3,39% manje od planiranih.

Isto tako, Financijskim planom Centra rashodi i izdaci planirani su u ukupnom iznosu od 2.171.740 kn, da bi rebalansom Plana isti bili povećani na 2.219.700 kn. Tijekom 2012. godine izvršeni rashodi i izdaci iznose 2.211.347 kn, odnosno 99,62% od ukupno rebalansom planiranih rashoda i izdataka.

U odnosu na rashode i izdatke ostvarene u prethodnoj, 2011. godini, izvršenje iznosi 96,82%, odnosno, manji su za 3,18% od 2011. godine a u odnosu na planirane u 2012. godini iznose 99,62% odnosno manji su za 0,38%.

Struktura prihoda i primitaka prikazana je u Tablici 1.

Naziv	I z n o s	Udio
Prihodi od imovine	19.673	0,92
Prihodi po posebnim propisima	18.530	0,87
Prihodi od obavljanja vlastite djelatnosti	1.144.760	53,64
Prihodi iz proračuna za financ.djelat.	938.293	43,96
Prihodi od kazni,upr.mjera i ostali prih.	7.057	0,33
Prihodi od prod.prozvdugotr.imovine	5.915	0,28
UKUPNO	2.134.228	100,00

Struktura rashoda i izdataka prikazana je u Tablici 2.

Naziv	I z n o s	Udio
Rashodi za zaposlene	1.173.040	53,05
Naknada troškova zaposlenima	63.868	2,89
Rashodi za materijal i energiju	330.885	14,96
Rashodi za usluge	357.336	16,16
Naknade osobama izv.rad. odnosa-volon	19.828	0,90
Ostali nespom. rashodi-UV,premije,repr	111.984	5,06
Ostali financijski rashodi-nakn.ban.,kte	4.650	0,21
Ostale nakn.građanima-džeparac	11.721	0,53
Ostali rashodi - tekuć.donac.	9.007	0,41
Rashodi za nabavu nefinanc. imovine	129.028	5,83
UKUPNO	2.211.347	100,00

U strukturi ukupnih prihoda i primitaka 53,64% odnosi se na udio prihoda od obavljanja osnovnih poslova vlastite djelatnosti i ostalih poslova vlastite djelatnosti. Navedeni prihodi u ukupnom iznosu od 1.144.760 kn osigurani su obavljanjem osnovne djelatnosti Centra, odnosno obavljanjem poslova profesionalne orijentacije i rehabilitacije invalida rada u iznosu od 333.064 kn, pružanjem usluga smještaja žrtvama nasilja u obitelji u iznosu od 671.395 kn, obavljanjem ostalih poslova vlastite djelatnosti - obrazovanje odraslih u iznosu od 70.680 kn te obavljanjem poslova sportskog i rekreacijskog vježbanja i zakupa poslovnog prostora u iznosu od 50.625 kn, na kojim poslovima je u poslovnoj 2012. godini angažirano ukupno 12 djelatnika Centra.

Slijedom rečenoga, u ukupnoj strukturi rashoda i izdataka najveći udio odnosi se upravo na izdatke za plaće radnika.

Tijekom 2012. godine prihodi profesionalne orijentacije i rehabilitacije ostvareni su u ukupnom iznosu od 333.064 kn, odnosno 95,16% od planiranih što u odnosu na 2011. godinu iznosi 68,62%, dakle 31,38% manje. Prihodi od pružanja usluga smještaja žrtvama nasilja u obitelji iznose 683.110 kn odnosno 94,61% od planiranih što u odnosu na 2011. godinu iznosi 107,55%, dakle 7,55% više.

Stanje obveza Centra na dan 31.12.2012. iznosi 141.467 kn i predstavljaju obveze za rashode poslovanja, a čija je valuta dospijeća u siječnju 2013. godine i izmirene su. Iz ovoga je razvidno da je Centar sposoban tekućom likvidnošću podmiriti svoje dospjele obveze.

Stanje potraživanja za prihode poslovanja Centra na dan 31.12.2012. godine iznosi 161.215 kn. Ovaj iznos, većim dijelom čine, nenaplaćeno, a fakturirano potraživanje od HZMO za obavljene poslove profesionalne orijentacije i rehabilitacije u iznosu od 43.092 kn, zatim nenaplaćeno a fakturirano potraživanje MSPM u iznosu od 46.353 kn, ostala potraživanja fitnesa i zakupa u ukupnom iznosu od 4.463 kn, potraživanje za financiranje rashoda poslovanja od Grada Osijeka u iznosu od 26.707 kn, te potraživanja po ovršnom postupku u iznosu od 40.600 kn. Ova potraživanja djelomično su izmirena u siječnju 2013. godine u iznosu od 116.202,34 kn.

Stanje potraživanja od prodaje nefinancijske imovine u iznosu od 109.817 kn čini nedospjelo potraživanje od prodaje stanova, a koje Zavod za stanovanje podmiruje polugodišnje.

Imovina Centra prema stanju na dan 31.12.2012. godine iznosi 3.799.757 kn kako slijedi:

- vrijednost nefinancijske imovine iznosi 3.126.861 kn,
- vrijednost financijske imovine iznosi 672.896 kn.

Iznos smanjenja prikazan u Izvještaju o promjenama u vrijednosti i obujmu proizvedene dugotrajne imovine u iznosu od 41.893 kn predstavlja isknjiženje osnovnih sredstava kao rezultat redovne inventure i utvrđenih rashoda zbog dotrajalosti i nefunkcionalnosti osnovnih sredstava rada kao i sitnog inventara u iznosu 7.904 kn. Ova osnovna sredstva i sitan inventar bit će uništeni nakon Odluke Upravnog vijeća i usvajanja financijskog izvješća za 2012. godinu.

Vrijednost financijske imovine Centra na dan 31.12. 2012. čine:

- novčana sredstva na žiro računu u iznosu 367.601 kn
- novčana sredstva u blagajni u iznosu 2.150 kn
- jamčevina u iznosu 18.211 kn
- potraživanja za više plaćene poreze i prireze 1.398 kn
- ostala potraživanja u iznosu 12.503 kn
- potraživanja za prihode poslovanja 161.216 kn
- potraživanja od prodaje nefinancijske imovine 109.817 kn

Slijedom rečenoga, Centar za profesionalnu rehabilitaciju u poslovnoj 2012. godini ostvario je manjak prihoda poslovanja i to kako slijedi:

- višak prihoda poslovanja iz redovnog poslovanja	45.994 kn
- manjak prihoda od nefinancijske imovine u iznosu od	123.113 kn
ukupno manjak prihoda	77.119 kn.

### **Obrazloženje manjka prihoda u 2012. godini**

Zaključno s 31.12.2012 godine ostvaren je višak prihoda poslovanja u iznosu od 45.993,45 kn, a u koji ne ulaze prihodi ostvareni u prosincu 2012. godine. Isto tako, ostvaren je i manjak prihoda od nefinancijske imovine (hitna sanacija krovišta ustanove - nabava i ugradnja krovnih prozora, ulaganja u sanaciju i adaptaciju poslovnog prostora ustanove kao i nabavu novih osnovnih sredstava i opreme) u iznosu od 123.112,82 kn. Slijedom rečenoga, ostvaren je manjak prihoda i primitaka za 2012. godinu u iznosu od 77.119,37 kn.

Manjak prihoda je nastao zbog knjigovodstvenog evidentiranja poslovnih događaja. Naime, rashodi se evidentiraju po načelu nastanka događaja dok se prihodi evidentiraju po načelu blagajne. Različit način evidentiranja prihoda i rashoda dovodi do mogućeg manjka s obzirom da su nam pojedini proračuni dostavili sredstva u 2013. godini za obveze koje su teretile 2012. godinu.

Navedeni manjak posljedica je nenaplaćenih, a obračunatih prihoda za mjesec prosinac 2012. godine od kojih se najveći dio odnosi na nedoznačene prihode iz proračuna (proračuna Grada Osijeka kao i državnog proračuna) u ukupnom iznosu **161.215,29 kn**, a koji se odnose na

- obračunata a nenaplaćena potraživanja za prosinac 2012. godine po posebnim propisima novčani poticaji OSI u iznosu od 2131,82 kn,
- obračunata a nenaplaćena potraživanja za prosinac 2012. godine od obavljanja poslova profesionalne orijentacije i rehabilitacije u iznosu od 43,092,00 kn,
- obračunata a nenaplaćena potraživanja za prosinac 2012. godini za smještaj korisnika uključenih u program žrtava nasilja u obitelji u iznosu 46.353,34 kn,
- obračunata a nenaplaćena potraživanja za prosinac 2012. godine iz proračuna Grada Osijeka u iznosu od 26.707,00 kn,
- ostala obračunata a nenaplaćena potraživanja za prosinac 2012. godine u ukupnom iznosu 42.931,13 kn (najam prostora, fitness, potraživanja temeljem pravomoćnog rješenja o ovrsi).

**Dio navedenih potraživanja za prosinac 2012. godine u iznosu od 116.202,34 kn naplaćen je u prvoj polovici siječnja 2013. tako da je realni financijski rezultat poslovanja ustanove za 2012. godinu višak prihoda u iznosu od 39.082,97 kn.**

**CENTAR ZA PROFESIONALNU REHABILITACIJU, OSIJEK, Tadije Smičilkasa 2.**  
**PRIHODI I RASHODI, PRIMICI I IZDACI ZA 2012. GODINU**  
**-FINANCIJSKI PLAN I IZVRŠENJE**  
*i usporedni podaci ostvareni prethodne godine*

Red. br.	NAZIV POZICIJE	KONTO	Ostvareno	PLAN ZA 2012.	IZVRŠENJE	INDEKS	POSTOTAK IZVRŠENJA
			2011.		2012.	(6/4*100)	(6/5*100)
1	2	3	4	5	6	7	8
<b>A)</b>	<b>PRIHODI POSLOVANJA (1+2+3+4+5+6+7+8+9+10)</b>		<b>2.386.537,37</b>	<b>2.211.700,00</b>	<b>2.128.312,72</b>	<b>89,18</b>	<b>96,23</b>
1.	<b>Pomoći iz tuzemstva (darovnice)</b>						
	<i>Kapitalna pomoć iz gradskog i općinskog proračuna</i>						
2.	<b>Tekuće pomoći</b>						
	<i>Ostale Županije - zbrinjavanje žrtava obiteljskog nasilja</i>						
3.	<b>Prihodi od financijske imovine</b>		<b>192,16</b>	<b>20.000,00</b>	<b>19.673,22</b>	<b>10.237,94</b>	<b>98,37</b>
	<i>Kamate na depozite po viđenju</i>	64132	192,16	20.000,00	19.673,22	10.237,94	98,37
	<i>Pozitivne tečajne razlike</i>						
4.	<b>Prihodi po posebnim propisima</b>		<b>16.555,24</b>	<b>18.500,00</b>	<b>18.529,46</b>	<b>111,93</b>	<b>100,16</b>
	<i>Novčani poticaj za rad.mjesta osoba s inval.-Fond za prof. rehabilitaciju Zagreb</i>	652693	9.587,37	9.000,00	9.064,55	94,55	100,72
	<i>Ostali nespom.prih.po posebnim propisima- refundacija HZZ za volontere</i>	652690	6.967,87	9.500,00	9.464,91		
	<i>Prihodi od osiguranja imovine od požara</i>	65263					
5.	<b>Prihodi od pružanja usluga - osnovnih posl.vlastite djelatnosti</b>		<b>485.367,05</b>	<b>350.000,00</b>	<b>333.063,99</b>	<b>68,62</b>	<b>95,16</b>
	<i>Prihodi od profes.orientacije i rehabilitacije invalida rada</i>	66151	485.367,05	350.000,00	333.063,99	68,62	95,16



<b>6.</b>	<b>Prihodi od pružanja usluga - sklonište - smještaj korisnica</b>		<b>645.151,21</b>	<b>722.000,00</b>	<b>683.110,90</b>	<b>105,88</b>	<b>94,61</b>
	Prihodi od pružanja usluga smještaja za korisnice skloništa	661510	645.151,21	722.000,00	683.110,90	105,88	94,61
<b>7.</b>	<b>Prihodi od pružanja usluga - ostalih poslova vlastite djelatnosti</b>		<b>352.787,92</b>	<b>124.500,00</b>	<b>121.305,20</b>	<b>34,38</b>	<b>97,43</b>
	Prihodi od obrazovanja odraslih-cvjećari, keramičari, izrađiv. tradic. predmeta	661512	296.705,92	71.000,00	70.680,00	23,82	99,55
	Prihodi od pruženih usluga-njega i održavanje tijela -fitnes	6615120	41.050,00	35.000,00	34.090,00	83,05	97,40
	Prihodi od pružanja usluga - zakup prostora	6615129	15.032,00	18.500,00	16.535,20	110,00	89,38
<b>8.</b>	<b>Prihodi od donacije fizičkih i pravnih osoba</b>		<b>6.319,58</b>	<b>5.000,00</b>	<b>7.280,00</b>	<b>115,20</b>	<b>145,60</b>
	Tekuće donacije	66312	6.319,58	5.000,00	7.280,00	115,20	145,60
<b>9.</b>	<b>Prihodi za financiranje rashoda poslovanja</b>		<b>865.063,00</b>	<b>965.000,00</b>	<b>938.293,00</b>	<b>108,47</b>	<b>97,23</b>
	Prihodi za financiranje rashoda poslovanja - Osječko-baranjska županija	67111	518.400,00	645.000,00	645.000,00	124,42	100,00
	Prihodi za financiranje rashoda poslovanja -Grad Osijek	671110	346.663,00	320.000,00	293.293,00	84,60	91,65
<b>10.</b>	<b>Ostali nespomenuti prihodi</b>		<b>15.101,21</b>	<b>6.700,00</b>	<b>7.056,95</b>	<b>46,73</b>	<b>105,33</b>
	Ostali nespom.prihodi - novčane kazne i dr	68191	15.101,21	6.700,00	7.056,95	46,73	105,33
<b>B)</b>	<b>RASHODI UKUPNO</b>		<b>2.139.780,19</b>	<b>2.102.100,00</b>	<b>2.082.319,27</b>	<b>97,31</b>	<b>99,06</b>
<b>1.</b>	<b>Rashodi za zaposlene (1.1. + 1.2.)</b>		<b>1.253.788,71</b>	<b>1.183.000,00</b>	<b>1.173.040,12</b>	<b>93,56</b>	<b>99,16</b>
	Bruto plaće za zaposlene	3111	1.013.514,87	982.200,00	979.134,45	96,61	99,69
	Obvezni doprinosi "NA" bruto plaće zaposlenih - 17,20%	3132,3133	175.155,32	157.800,00	155.305,67	88,67	98,42
<b>1.1.</b>	<b>Ukupne plaće za redovan rad:</b>		<b>1.188.670,19</b>	<b>1.140.000,00</b>	<b>1.134.440,12</b>	<b>95,44</b>	<b>99,51</b>
	Ostali rashodi: - nagrada za Uskrs, godišnji odmor, Božić	31212	38.626,00	42.400,00	35.000,00	90,61	82,55
	- jubilarne nagrade	31212	5.300,00	0,00		0,00	#DIJ/0!
	- dar u naravi za zaposlene, dar djeci zaposlenika	31212	600,00	600,00	600,00	100,00	100,00

	- potpora za smrt člana uže obitelji	31212			3.000,00		
	- otpremnine	31214	20.592,52				#DIJ/0!
<b>1.2.</b>	<b>Ukupni ostali rashodi za zaposlene:</b>		<b>65.118,52</b>	<b>43.000,00</b>	<b>38.600,00</b>	<b>59,28</b>	<b>89,77</b>
<b>2.</b>	<b>Materijalni rashodi (od 2.1. do 2.7.)</b>		<b>868.295,68</b>	<b>892.400,00</b>	<b>882.875,72</b>	<b>101,68</b>	<b>98,93</b>
<b>2.1.</b>	<b>Naknade troškova zaposlenima</b>		<b>58.996,00</b>	<b>68.500,00</b>	<b>63.867,65</b>	<b>108,26</b>	<b>93,24</b>
	Dnevnice za službena putovanja i ostali putni izdaci	32111	13.066,00	16.000,00	15.540,65	118,94	97,13
	Kilometraža-uporaba privatnog automobila u službene svrhe	32115, 32119		11.000,00	10.655,00	#DIJ/0!	
	Naknade za prijevoz na posao s posla	32121	42.140,00	38.500,00	35.572,00	84,41	92,39
	Stručno usavršavanje radnika-seminari	32131,133	3.790,00	3.000,00	2.100,00	55,41	70,00
<b>2.2.</b>	<b>Rashodi za materijal</b>		<b>216.806,58</b>	<b>157.750,00</b>	<b>144.401,16</b>	<b>66,60</b>	<b>91,54</b>
	Uredski materijal	32211	17.291,60	10.000,00	9.962,31	57,61	99,62
	Literatura (publikacije, časopisi, glasila, knjige i ostalo)	32212	3.234,00	3.200,00	3.243,00	100,28	101,34
	Materijal i sredstva za čišćenje i održavanje	32214	14.594,82	11.000,00	11.116,42	76,17	101,06
	Materijal za higijenske potrebe i njegu	32216	9.609,99	9.000,00	8.920,17	92,82	99,11
	Materijal za radnu okupaciju korisnika skloništa	32219	1.311,77	500,00	446,35	34,03	89,27
	Materijal za obrazovanje odraslih - tečajevi cvjećarstva i izr. tradic. predmeta	322192	45.512,51	1.000,00	0,00	0,00	0,00
	Ostali potrošni materijal, odjeća, šk. pribor	32215,32251	1.995,60	3.050,00	2.727,60	136,68	89,43
	Namirnice za pripremu doručka, večere i ručka vikendom i praznicima za korisnike skloništa	32224	123.256,29	120.000,00	107.985,31	87,61	89,99
	Ostali materija za potrebe redovnog poslovanja	322150,3222					
<b>2.3.</b>	<b>Rashodi za energiju</b>		<b>128.448,28</b>	<b>155.000,00</b>	<b>151.813,01</b>	<b>118,19</b>	<b>97,94</b>
	Električna energija	32231	28.798,08	34.000,00	33.949,48	117,89	99,85
	Toplinska energija	32232	61.631,74	80.000,00	78.362,65	127,15	97,95

	<i>Dizel gorivo i motorni benzin</i>	32234	36.964,66	40.000,00	38.576,38	<b>104,36</b>	<b>96,44</b>
	<i>Plin u bocama</i>	32233	1.053,80	1.000,00	924,50	<b>87,73</b>	<b>92,45</b>
<b>2.4.</b>	<b><i>Materijal i dijelovi za tekuće i investicijsko održavanje</i></b>		<b>30.224,59</b>	<b>11.000,00</b>	<b>10.970,01</b>	<b>36,29</b>	<b>99,73</b>
	<i>za građevinski objekt</i>	32241	11.171,87	8.600,00	8.703,34	<b>77,90</b>	<b>101,20</b>
	<i>za postrojenja i opremu</i>	32242	2.525,59	900,00	913,07	<b>36,15</b>	<b>101,45</b>
	<i>za transportno sredstvo</i>	32243	15.958,25	1.000,00	1.076,80	<b>6,75</b>	<b>107,68</b>
	<i>ostali materijal i dijelovi za tekuće i investicijsko održavanje</i>		568,88	500,00	276,80	<b>48,66</b>	<b>55,36</b>
<b>2.5.</b>	<b><i>Sitan inventar i auto gume</i></b>		<b>14.974,62</b>	<b>25.000,00</b>	<b>23.701,37</b>	<b>158,28</b>	<b>94,81</b>
	<i>Sitan inventar</i>	32251	10.654,62	23.000,00	22.564,33	<b>211,78</b>	<b>98,11</b>
	<i>Auto gume</i>		4.320,00	2.000,00	1.137,04	<b>26,32</b>	<b>56,85</b>
	<b><i>Ukupni rashodi za materijal i energiju (2.2.+2.3.+2.4.+2.5.)</i></b>		<b>390.454,07</b>	<b>348.750,00</b>	<b>330.885,55</b>	<b>84,74</b>	<b>94,88</b>
<b>2.6.</b>	<b><i>Rashodi za usluge</i></b>		<b>298.142,85</b>	<b>343.150,00</b>	<b>357.336,25</b>	<b>119,85</b>	<b>104,13</b>
	<i>Usluge telefona</i>	32311	12.448,45	13.000,00	12.196,05	<b>97,97</b>	<b>93,82</b>
	<i>Usluga VIPneta - mobiteli</i>	323111	14.723,03	15.000,00	13.846,56	<b>94,05</b>	<b>92,31</b>
	<i>Poštarina</i>	32313	2.094,91	2.000,00	1.454,45	<b>69,43</b>	<b>72,72</b>
	<i>Zakupnine i najamnine</i>	3235	15.612,43	21.500,00	21.568,55	<b>138,15</b>	<b>100,32</b>
	<i>Usluge tekućeg i investicijskog održavanja građevinskog objekta</i>	32321	14.273,04	40.000,00	39.338,40	<b>275,61</b>	<b>98,35</b>
	<i>Usluge tekućeg održavanja postrojenja i opreme</i>	32322	2.886,09	3.000,00	3.477,78	<b>120,50</b>	<b>115,93</b>
	<i>Usluge tekućeg održavanja prijevoznog sredstva</i>	32323	2.860,88	4.000,00	3.738,54	<b>130,68</b>	<b>93,46</b>
	<i>Ostale usluge - izr.elabor. o zaštiti na radu</i>	32329	48.954,00	33.000,00	34.839,25	<b>71,17</b>	<b>105,57</b>
	<i>Usluge promidžbe i informiranja</i>	32334	5.325,96	70.000,00	82.928,13	<b>1.557,06</b>	<b>118,47</b>
	<i>Komunalne usluge - opskrba vodom</i>	32341	8.121,35	7.000,00	6.640,88	<b>81,77</b>	<b>94,87</b>

	- odvoz smeće i kom.nakn.	32342	17.463,16	14.000,00	14.379,45	82,34	102,71
	Ugovori o djelu-predavač i trener tečaja cvjećari	323710,2	24.714,55	18.500,00	18.409,37	74,49	99,51
	Ugovori o djelu-socijalni pedagog u Programu skloništa	323710,2	64.239,82	41.000,00	40.678,01	63,32	99,21
	Ugovori o djelu-psiholog za psihološko testiranje i izdavanje nalaza		4.428,00	4.500,00	4.472,00	100,99	99,38
	Ugovori o djelu-OSTALI						
	Ugovori o djelu - vještaci	323710	31.254,33	19.000,00	19.024,37	60,87	100,13
	Usluga javnog bilježnika,odvj.porez.sav.	32373	1.100,42	4.000,00	4.829,49	438,88	120,74
	Računalne usluge-održ.informat.sustava i računalnog softwera	32389	19.311,00	11.250,00	11.220,00	58,10	99,73
	Grafičke i tiskarske usluge, usluge kopiranja i uvezivanja	32391	1.655,50	200,00	224,20	13,54	112,10
	Usluga pri registraciji prijevoznog sredstva		2.142,93	600,00	590,88	27,57	98,48
	Ostale usluge- objava oglasa, izr.ključ,stud.cent.	3239	4.533,00	21.600,00	23.479,89	517,98	108,70
<b>2.7.</b>	<b>Ostali nespomenuti rashodi poslovanja</b>		<b>120.702,76</b>	<b>134.000,00</b>	<b>130.786,27</b>	<b>108,35</b>	<b>97,60</b>
	Naknada troškova osobama izvan rad.odnosa - volonteri	32412	6.967,87	20.000,00	19.827,92		99,14
	Naknade članovima Upravnog vijeća	323720	46.752,71	47.000,00	46.314,09	99,06	98,54
	Premije osiguranja imovine	32922	26.060,92	30.000,00	28.899,61	110,89	96,33
	Reprezentacija	32931	35.123,35	26.000,00	25.605,07	72,90	98,48
	Tuzemne članarine						
	Troškovi prijevoza po pozivu za invalide upućene na psihološka testiranja	32999	1.711,46	500,00	154,00		30,80
	Ostali nespomenuti rashodi poslovanja -pregl.vatrog. apar.,prič.	32999,3295	4.086,45	10.500,00	9.985,58	244,36	95,10
<b>3.</b>	<b>Financijski rashodi</b>		<b>5.826,09</b>	<b>5.000,00</b>	<b>5.675,36</b>	<b>97,41</b>	<b>113,51</b>
	Zatezne kamate iz poslovnih odnosa	34333	98,45	500,00	1.205,90	1.224,89	241,18
	Usluga banke i platnog prometa	34311	4.489,64	3.500,00	3.444,46	76,72	98,41

	<i>Ostali nespomen. financ. rashodi - porez na cmv</i>	3434	1.238,00	1.000,00	1.025,00	82,79	102,50
<b>4.</b>	<b><i>Ostali rashodi</i></b>		<b>2.927,81</b>	<b>9.700,00</b>	<b>9.007,19</b>	<b>307,64</b>	<b>92,86</b>
	<i>Tekuće donacije u novcu</i>	3811	2.500,00	3.000,00	2.299,98	92,00	76,67
	<i>Izvanredni rashodi</i>		427,81	6.700,00	6.707,21	1.567,80	100,11
<b>5.</b>	<b><i>Naknade građanima iz proračuna</i></b>		<b>8.941,90</b>	<b>12.000,00</b>	<b>11.720,88</b>	<b>131,08</b>	<b>97,67</b>
	<i>Ministarstvo socijalne politike i mladih - džeparac za korisnike Skloništa</i>	37229	8.941,90	12.000,00	11.720,88	131,08	97,67
<b>PRIHODI I RASHODI POSLOVANJA</b>							
<b>A)</b>	<b><i>UKUPNI PRIHODI POSLOVANJA</i></b>		<b>2.386.537,37</b>	<b>2.211.700,00</b>	<b>2.128.312,72</b>	<b>89,18</b>	<b>96,23</b>
<b>B)</b>	<b><i>UKUPNI RASHODI POSLOVANJA</i></b>		<b>2.139.780,19</b>	<b>2.102.100,00</b>	<b>2.082.319,27</b>	<b>97,31</b>	<b>99,06</b>
<b>VIŠAK PRIHODA POSLOVANJA (A-B)</b>			<b>246.757,18</b>	<b>109.600,00</b>	<b>45.993,45</b>	<b>18,64</b>	<b>41,96</b>
<b>VIŠAK PRIHODA POSLOVANJA - PRENESENI</b>			<b>694.683,00</b>		<b>373.882,44</b>	<b>53,82</b>	
<b>OBRAČUNATI PRIHODI POSLOVANJA - NENEPLAĆENI</b>			<b>130.311,00</b>		<b>161.215,29</b>	<b>123,72</b>	
<b>A)</b>	<b><i>PRIHODI OD PRODAJE NEFINANCIJSKE IMOVINE</i></b>		<b>1.661,44</b>	<b>8.000,00</b>	<b>5.914,74</b>	<b>356,00</b>	
<b>1.</b>	<b><i>Prihodi od prodaje stambenih objekata</i></b>		<b>1.661,44</b>	<b>8.000,00</b>	<b>5.914,74</b>	<b>356,00</b>	
	<i>35% sredstva od pet stanova prodanih bivšim i sadašnjim radnicima</i>	72111	1.661,44	8.000,00	5.914,74	356,00	
	<i>Ostale izložbene vrijednosti</i>	7244				#DIJ/0!	
<b>B)</b>	<b><i>RASHODI ZA NABAVU NEFINANCIJSKE IMOVINE (1+2)</i></b>		<b>144.114,77</b>	<b>115.600,00</b>	<b>129.027,56</b>	<b>89,53</b>	<b>111,62</b>
<b>1.</b>	<b><i>Rashodi za nabavu proizvedene imovine (1.1.+1.2.+1.3.)</i></b>		<b>87.280,56</b>	<b>15.600,00</b>	<b>17.081,04</b>	<b>19,57</b>	<b>109,49</b>
<b>1.1.</b>	<b><i>Uredska oprema i namještaj</i></b>		<b>39.636,24</b>	<b>14.000,00</b>	<b>13.232,05</b>	<b>33,38</b>	<b>94,51</b>
	<i>Računala i računalna oprema i programi</i>	42211	15.639,32	2.000,00	2.032,99	13,00	101,65
	<i>Uredski i sobni namještaj</i>	42212	23.996,92	12.000,00	11.199,06		93,33

1.2.	<i>Oprema za ostale namjene -keramika</i>		35.280,00	1.600,00	3.848,99		240,56
	<i>Oprema za ostale namjene -keramika, strojevi i uređaji</i>	42273	35.280,00	1.600,00	3.848,99		240,56
1.3.	<i>Licence</i>	41231	12.364,32	0,00	0,00		#DIJ/0!
	<i>Licence</i>	41231	12.364,32				#DIJ/0!
2.	<i>Rashodi za dodatna ulaganja na nefinancijskoj imovini</i>		56.834,21	100.000,00	111.946,52		111,95
	<i>Rekonstrukcija i adaptacija poslovnih prostora</i>	45111	56.834,21	100.000,00	111.946,52		111,95
<b>TRANSAKCIJE NA NEFINACIJSKOJ IMOVINI</b>							
A)	<b>UKUPNI PRIHODI OD PRODAJE NEFINACIJSKE IMOVINE</b>		1.661,44	8.000,00	5.914,74	356,00	
B)	<b>UKUPNI RASHODI ZA NABAVU NEFINACIJSKE IMOVINE</b>		144.114,77	115.600,00	129.027,56	89,53	111,62
<b>VIŠAK-MANJAK PRIHODA OD NEFINACIJSKE IMOVINE</b>			-142.453,33	-107.600,00	-123.112,82	86,42	114,42
<b>OBRAČUNATI PRIHODI OD PRODAJE NEFINACIJSKE IMOVINE - NENEPLAĆENI</b>			128.644,77		128.644,77	100,00	
A)	<b>UKUPNI PRIHODI</b>		2.388.198,81	2.219.700,00	2.134.227,46	89,37	96,15
B)	<b>UKUPNI RASHODI</b>		2.283.894,96	2.217.700,00	2.211.346,83	96,82	99,71
<b>UKUPNI VIŠAK-MANJAK PRIHODA (A-B)</b>			104.303,85		-77.119,37	-73,94	
<b>UKUPNI VIŠAK PRIHODA - PRENESENI</b>			269.579,00		0,00	0,00	
<b>UKUPNI OBRAČUNATI PRIHODI - NENEPLAĆENI</b>			258.956,00		109.816,93	42,41	
A)	<b>PRIMICI OD FINACIJSKE IMOVINE I ZADUŽIVANJA</b>						
1.							
B)	<b>IZDACI ZA FINACIJSKU IMOVINU I OTPLATA ZAJMA</b>						
1.							
A)	<b>UKUPNI PRIMICI</b>						
B)	<b>UKUPNI IZDACI</b>						

<b>MANJAK PRIMITAKA OD FINAN. IMOVINE I OBVEZA (A-B)</b>						
<b>UKUPNI PRIHODI I PRIMICI</b>		<b>2.388.198,81</b>	<b>2.219.700,00</b>	<b>2.134.227,46</b>	<b>89,37</b>	<b>96,15</b>
<b>UKUPNI RASHODI I IZDACI</b>		<b>2.283.894,96</b>	<b>2.217.700,00</b>	<b>2.211.346,83</b>	<b>96,82</b>	<b>99,71</b>
<b>UKUPNI VIŠAK-MANJAK PRIHODA I PRIMITAKA</b>		<b>104.303,85</b>		<b>-77.119,37</b>	<b>-73,94</b>	
<b>VIŠAK PRIHODA I PRIMITAKA - PRENESENI</b>		<b>233.213,00</b>		<b>337.516,30</b>	<b>144,72</b>	
<b>VIŠAK PRIHODA I PRIMITAKA RASPOLOŽIV U SLJEDEĆEM RAZDOBLJU</b>		<b>337.516,85</b>		<b>260.396,93</b>	<b>77,15</b>	
<b>UKUPNI OBRAČUNATI PRIHODI - NENAPLAĆENI</b>		<b>258.956,26</b>			<b>0,00</b>	
<b>RASHODI DUBUĆEG RAZDOBLJA</b>		<b>2.408,00</b>			<b>0,00</b>	
<b>ODGOĐENO PRIZNAVANJE PRIHODA</b>						

*Osijek, 15. veljače 2013.*