



INVESTICIJSKI VODIČ OSJEČKO-BARANJSKE ŽUPANIJE

ISBN 978-953-7243-05-0

Izdavač

Osječko - baranjska županija

Za izdavača

Krešimir Bubalo, župan

Izrada

Centar za poduzetništvo Osijek

Koordinator izrade

Agencija za razvoj Osječko-baranjske županije

Suradnik

Poduzetnički inkubator BIOS d.o.o., Osijek

Redaktor

Marija Birtić, dipl.oec.

Autori

mr.sc. Anamarija Delić

mr.sc. Boris Lauc

mr.sc. Igor Medić

Marija Birtić, dipl. oec.

Nina Marković, dipl.oec.

Nevenka Pulfer, dipl.oec.

Aron Stanić, dipl. oec.

Jean Pierre Maričić

Zlatko Šnur

Prijevod

Aron Stanić, dipl.oec.

Fotografije

Marin Topić

Mario Romulić: str. 28, 29, 32, 33, 37

Dizajn

mit dizajn studio osijek

Tisak i dorada

IBL, Osijek

NAPOMENA:
Prikupljeni podaci do 8. travnja 2008.

SADRŽAJ

1. UVODNA RIJEČ	5
2. REPUBLIKA HRVATSKA	7
2.1. OSNOVNE INFORMACIJE.....	7
2.2. ADMINISTRATIVNI I POLITIČKI USTROJ.....	7
2.3. ZEMLJOPISNI POLOŽAJ.....	8
2.4. GOSPODARSTVO.....	8
3. OSJEČKO-BARANJSKA ŽUPANIJA	9
3.1. OSNOVNE INFORMACIJE.....	9
3.2. GEOGRAFSKI POLOŽAJ.....	10
3.3. KLIMA.....	11
3.4. PRIRODNI RESURSI.....	11
3.5. BLAGDANI.....	14
3.6. VAŽNE INSTITUCIJE ZA POTICANJE PODUZETNIŠTVA.....	15
3.7. MEDIJI (AGENCIJE, TV POSTAJE, RADIO POSTAJE, NOVINE).....	18
3.8. KONZULTANTI (ODVJETNICI, RAČUNOVOĐE, PREVODITELJI).....	19
3.9. ZDRAVSTVENE USLUGE.....	22
3.10. KAKO PROVESTI SLOBODNO VRIJEME?.....	23
4. USTROJ, STANOVNIŠTVO, INFRASTRUKTURA I GOSPODARSTVO OSJEČKO-BARANJSKE ŽUPANIJE	38
4.1. ADMINISTRATIVNA ORGANIZACIJA.....	38
4.2. STRUKTURA STANOVNIŠTVA I RADNO SPOSOBNOG STANOVNIŠTVA.....	54
4.3. INFRASTRUKTURA OSJEČKO-BARANJSKE ŽUPANIJE.....	57
4.4. GOSPODARSTVO OSJEČKO-BARANJSKE ŽUPANIJE.....	62
5. PRAVNI OKVIR ZA ULAGANJA U OSJEČKO-BARANJSKU ŽUPANIJU	81
5.1. OSNOVNE INFORMACIJE.....	81
5.2. POREZNI SUSTAV.....	85
5.3. CARINSKI SUSTAV.....	106
5.4. FINANCIJSKI I DEVIZNI SUSTAV.....	108
6. USPJEŠNA STRANA PODUZEĆA U OSJEČKO-BARANJSKOJ ŽUPANIJI	120



1. UVODNA RIJEČ

Povećanje ulaganja i nove investicija temelj su gospodarskog rasta i otvaranja novih radnih mjesta. Jedna od inicijativa za promicanje gospodarstva te privlačenje investitora na ulaganje na području naše Županije je i izrada Investicijskog vodiča Osječko-baranjske županije. Investicijski vodič je prvenstveno namijenjen potencijalnim domaćim i stranim ulagačima, poduzetnicima kao i institucijama poduzetničke podrške, te svima onima koji dolaze u kontakt s potencijalnim investitorima.



U Investicijskom vodiču su sadržane osnovne informacije o Osječko-baranjskoj županiji (geografski položaj, prirodni resursi, popis važnih institucija, struktura stanovništva, podaci o zaposlenosti, infrastrukturna opremljenost, ekonomski pokazatelji, pravni okviri ulaganja, carinski, financijski i porezni sustav...), te niz drugih korisnih informacija, kojima je cilj potencijalnim investitorima olakšati poduzimanje radnji koje prethode početku poslovanja, te im biti od pomoći i učiniti im ulaganje i poslovanje na području naše Županije jednostavnijim i ugodnijim.

Nadam se da će ovaj Vodič ispuniti svoju funkciju i privući potencijalne ulagače, upoznajte ih s mogućnostima i pogodnostima investiranja i poslovanja u Osječko-baranjskoj županiji (posebno na područjima od posebne državne skrbi), ali ih isto tako upoznati i s prirodnim, kulturnim i drugim osobitostima koje im nudi naša Županija.

Otvoreni smo za sve potencijalne susrete, rado ćemo saslušati svaku novu ideju i prijedlog, te ćemo nastojati biti kvalitetan partner svakom novom investitoru.

Dobro došli u Osječko-baranjsku županiju!

Župan
Krešimir Bubalo

2. REPUBLIKA HRVATSKA

2.1. Osnovne informacije

Republika Hrvatska smještena je u jugoistočnoj Europi, na dodiru Srednje Europe i Mediterana, oblika je potkove, a zauzima kopnenu površinu veličine 56.538 km² i obalno more veličine 31.067 km². Hrvatska ima 2.028 kilometara kontinentalne granice s pet država: 932 km s Bosnom i Hercegovinom, 501 km sa Slovenijom, 329 km s Mađarskom, 241 km sa Srbijom i 25 km s Crnom Gorom. Morske granice Hrvatska ima s Italijom, Slovenijom i Crnom Gorom.

Obala Jadranskog mora jedna je od najrazvedenijih u Europi, odmah poslije Norveške. Sastoji se od 1.185 otoka i otočića od kojih je samo 47 nastanjenih ili 6%, a proteže se u ukupnoj duljini od 4.058 km. Zbog toga se Hrvatska često naziva "zemlja s tisuću otoka". Poslije Španjolske, druga je u Europi s najviše sunčanih sati.

Glavni grad Republike Hrvatske je Zagreb, administrativno, kulturno i akademsko središte u kojem prema popisu iz 2001. godine živi 779.145 stanovnika. Najveće morske luke su gradovi Rijeka, Split, Ploče, Šibenik i Zadar. Najveća međunarodna zračna luka je Zagreb, dok su ostale Rijeka, Pula, Zadar, Split, Dubrovnik i Osijek.

Prema podacima iz 2001. godine Hrvatska ima 4.437.460 stanovnika, a prosječna gustoća naseljenosti je 78,4 st./km².

Novčana jedinica u Hrvatskoj je kuna (kratica kn, međunarodna kratica HRK), a sastoji se od 100 lipa (lp). Službeni jezik je hrvatski kojim govori 96,12% stanovništva.

2.2. Administrativni i politički ustroj

Republika Hrvatska je usvajanjem amandmana Ustava RH u studenome 2000. godine postala parlamentarna republika.

Predsjednik Republike bira se na pet godina na općim izborima, najviše u dva mandata. Vrhovni je zapovjednik oružanih snaga, te predstavlja Republiku Hrvatsku u svijetu.

Vlada kreira politiku i aktivnosti koje se odnose na unutarnju i vanjsku politiku, te koordinira i upravlja radom državne uprave. Vlada je također zadužena za provedbu zakona i drugih pravnih akata, te donošenje odluka u skladu s Ustavom i zakonima. Vladu Republike Hrvatske čine predsjednik, jedan ili više potpredsjednika i ministri.

Vlada na čelu s premijerom odgovorna je hrvatskom parlamentu (Hrvatski sabor), koji ima glavnu zakonodavnu vlast. Zastupnici se u Hrvatski sabor na temelju općeg i jednakog biračkog prava biraju izravno tajnim glasovanjem na četiri godine.

Pravosudni sustav uključuje općinski, županijski, Upravni i Vrhovni sud.

Hrvatska je administrativno podijeljena na 20 županija i područje glavnog grada Zagreba sa statusom županije.

2.3. Zemljopisni položaj

Hrvatska ima povoljan položaj na raskršću međunarodnih putova između srednje Europe i Mediterana. Blizina Jadranskog mora kao dijela Mediterana od velikog je značaja za zemljopisni položaj Hrvatske. Jadransko more duboko se s juga usijeca u europsko kopno, tako da je sjeverni Jadran prirodni izlaz na more za srednjoeuropske zemlje.

Prema geografskim i reljefnim karakteristikama Hrvatska se može podijeliti na tri glavne regije: nizinu, gorsku i primorsku.

Najvažniji su prometni smjerovi posavski i jadranski, zatim podravski i više poprečnih od austrijske i mađarske granice prema Jadranu.

2.4. Gospodarstvo

Hrvatska je srednje razvijena zemlja orijentirana tržišnom gospodarstvu. Glavne gospodarske grane Hrvatske su poljoprivreda, turizam, prehrambena industrija, tekstilna, drvoprerađivačka, metaloprerađivačka, kemijska i naftna industrija, elektroindustrija, graditeljstvo, trgovina, brodogradnja i pomorstvo.

TABLICA 1. OSNOVNI POKAZATELJI GOSPODARSTVA RH

	GODINA	
BRUTO DRUŠTVENI PROIZVOD (BDP), MLN USD	2006.	42.915,9
BDP PO STANOVNIKU (USD)	2006.	9.661,4
BROJ STANOVNIKA (MILIJUNA)	2001.	4.437.460
STOPA INFLACIJE (%)	2006.	3,2
STOPA REGISTRIRANE NEZAPOSLENOSTI (%)	2006.	17,7
IZVOZ (MLN USD)	2006.	10.376
UVOZ (MLN USD)	2006.	21.488
TEKUĆI RAČUN PLATNE BILANCE (MLN EU)	2006.	-2.617,4
PROSJEČNA MJESEČNA BRUTO PLAĆA (KN)	2006.	6.634
TEČAJ HRK:USD	2006.	5,57
TEČAJ HRK:EUR	2006.	7,34
ESKONTNA STOPA HNB (%)	2006.	4,50

IZVOR: DRŽAVNI ZAVOD ZA STATISTIKU, STATISTIČKE INFORMACIJE 2007.

3. OSJEČKO-BARANJSKA ŽUPANIJA

3.1. Osnovne informacije

TABLICA 2. OSOBNA KARTA OSJEČKO - BARANJSKE ŽUPANIJE

UPRAVNO - TERITORIJALNI USTROJ

POVRŠINA, km ²	4.155
UDIO U RH, %	7,3
BROJ GRADOVA	7
BROJ OPĆINA	35
BROJ NASELJA	263

IZVOR: OSJEČKO-BARANJSKA ŽUPANIJA, ŽUPANIJA U BROJKAMA 2007., PROSINAC 2007.

STANOVNIŠTVO

STANOVNICI	330.506
UDIO U RH, %	7,45
BROJ KUĆANSTAVA	113.583
PROSJEČAN BROJ ČLANOVA KUĆANSTAVA	2,91

IZVOR: OSJEČKO-BARANJSKA ŽUPANIJA, ŽUPANIJA U BROJKAMA 2007., PROSINAC 2007.

PRIRODNO KRETANJE STANOVNIŠTVA

ŽIVORODENI	2.928
UMRLI	3.924
PRIRODNI PRIRAST	-996
ŽIVORODENI NA 100 UMRLIH	74,8

IZVOR: OSJEČKO-BARANJSKA ŽUPANIJA, ŽUPANIJA U BROJKAMA 2007., PROSINAC 2007.

ZEMLJIŠNE POVRŠINE

POLJOPRIVREDNO ZEMLJIŠTE, HA	212.013
ŠUMSKO ZEMLJIŠTE, HA	99.734

IZVOR: OSJEČKO-BARANJSKA ŽUPANIJA, ŽUPANIJA U BROJKAMA 2007., PROSINAC 2007.

STANOVNIŠTVO PREMA AKTIVNOSTI

POSTOTAK AKTIVNOG STANOVNIŠTVA	41,7
POSTOTAK UZDRŽAVANOG STANOVNIŠTVA	33,4
POSTOTAK POLJOPRIVREDNOG STANOVNIŠTVA	6,4
STANOVNIŠTVO U INOZEMSTVU	16.611
OD TOGA: OSOBE NA RADU U INOZEMSTVU	8.546

IZVOR: OSJEČKO-BARANJSKA ŽUPANIJA, ŽUPANIJA U BROJKAMA 2007., PROSINAC 2007.

CESTOVNA UDALJENOST OSIJEKA OD EUROPSKIH GRADOVA

BEČ	556 km
BEOGRAD	180 km
BUDIMPEŠTA	260 km
ISTANBUL	1.092 km
KOPER	548 km
LJUBLJANA	418 km
MÜNCHEN	765 km
PLOČE	432 km
SARAJEVO	273 km
TRST	529 km

IZVOR: OSJEČKO-BARANJSKA ŽUPANIJA, ŽUPANIJA U BROJKAMA 2007., PROSINAC 2007.

ROBNA RAZMJENA S INOZEMSTVOM U 2006.

IZVOZ, TISUĆE USD	576.479
UDIO U RH, %	5,6
UVOZ, TISUĆE USD	485.633
UDIO U RH, %	2,3

IZVOR: DZS; OBRADA: HGK ŽUPANIJSKA KOMORA
OSIJEK, 2006.

3.2. Geografski položaj

Osječko-baranjska županija smještena je u sjeveroistočnom dijelu Republike Hrvatske, a svojom površinom od 4.155 km² zauzima prostor oko donjeg toka rijeke Drave prije njezina ušća u Dunav. Prostire se od Donjeg Miholjca i Našica na zapadu, do Erduta na istoku, te od hrvatsko-mađarske granice na sjeveru do Brodsko-posavske i Vukovarsko-srijemske županije na jugu.



SLIKA 1. KARTA REPUBLIKE HRVATSKE S UCRTANOM OSJEČKO-BARANJSKOM ŽUPANIJOM

IZVOR: MIT DIZAJN STUDIO.

Osječko-baranjska županija obuhvaća nekoliko većih zemljopisnih cjelina: Baranju na sjeveroistoku, Podravinu i Našički kraj na zapadu, te Đakovštinu na jugu.

Baranja, Našički kraj i zapadna Đakovština su poznati po vinorodnim brežuljcima, a zahvaljujući Dunavu i Dravi koji presijecaju Županiju, tlo je prikladno za uzgoj svih vrsta žitarica, vinogradarstvo, voćarstvo, te šume i pašnjake.

Područje Županije ispresijecano je s 1.700 km cesta i 269 km željezničkih pruga. Rijeke Dunav i Drava povezuju ovo područje i s riječnom mrežom europskih rijeka.

S dvije zračne luke (Osijek i Klisa) u blizini Osijeka, Županija je povezana i s mrežom hrvatskih zračnih luka.

Preko Osijeka će voditi i europski prometni koridor V/c (transeuropska autocesta Budimpešta - Osijek - Sarajevo - Ploče), koji će povezivati sjever i jug Europe (Jadransko more) i čija je izgradnja započela.

3.3. Klima

Klima u Županiji je umjereno kontinentalna, s dugim i blagim proljećima i jesenima, toplim ljetima i hladnim zimama. Prosječne temperature zimi se kreću oko 1°C, u proljeće 11°C, ljeti 21°C, a u jesen 12°C. Prosječna godišnja temperatura je 12°C., prosječni tlak zraka je 1.005 hPa, a relativna vlaga zraka 80%.

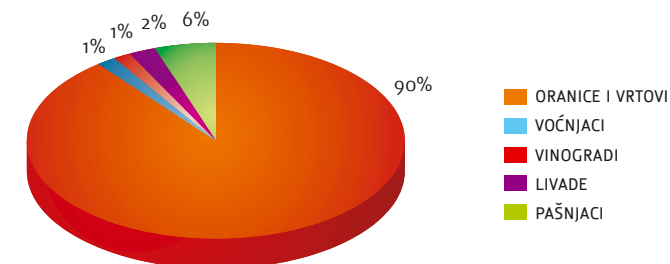
Godišnje vrijednosti u 2006. godini za količinu oborina iznose 690,1 mm, a broj dana pod snježnim pokrivačem je 24.

3.4. Prirodni resursi

Prirodni resursi pogodni su za poljoprivrednu proizvodnju, a temelje se na sastavu tla i klimi. Termalne vode, očuvani okoliš i jedinstveno područje Kopačkog rita samo su dio pogodnosti koje pruža Osječko-baranjska županija.

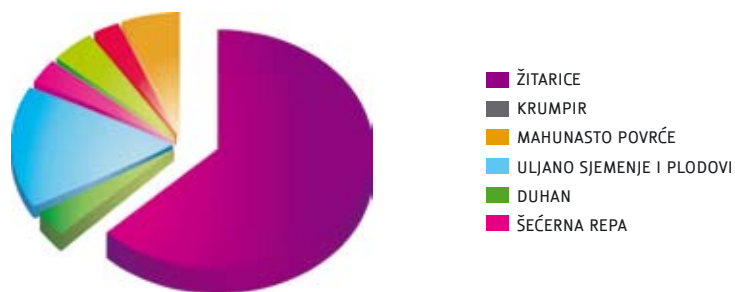
O poljoprivrednom karakteru Županije govori činjenica da 212.013 ha čine obradive poljoprivredne površine, a pod šumama se nalazi 99.734 ha.

GRAF 1. NAMJENA POLJOPRIVREDNIH POVRŠINA



IZVOR: STATISTIČKI LJETOPIS 2007.

Najzastupljenije kulture su pšenica i kukuruz od žitarica, te šećerna repa i suncokret od industrijskog bilja. Vlažnija tla uz rijeke pogodna su za uzgoj povrća, a uzvisine i obronci gora za voće i vinovu lozu. Na ovu proizvodnju nadovezuje se stočarstvo, osobito uzgoj svinja i goveda.



IZVOR: STATISTIČKI LJETOPIS 2007.

Ukupna drvena zaliha Županije iznosi 18.663.900 m³, a čine ju različite drvene vrste: crna topola, bijela vrba, euroamerička topola, lužnjak, kitnjak, bagrem, crna i bijela vrba. Prosječni godišnji etat glavnog i prethodnog prihoda na razini hrvatskih šuma područja Županije je 370.667 m³, a prirast 680.600 m³.

Najznačajnija rijeka Osječko-baranjske županije je rijeka Drava, pritoka Dunava. Rijeka Drava ima karakteristike nizinske rijeke, a pripada grupi rijeka s kišno-ledenjačkim vodnim režimom, kojega karakterizira mala vodnost zimi, a velika u proljeće i početkom ljeta. Obje rijeke su bogate aluvijalnim naslagama pijeska, praha i gline, te rjeđe šljunka.



Prirodni resursi Slavonsko-baranjskog šumsko-lovnog područja koji su sastavni dio lovišta mogu biti veliki poticaj gospodarskom razvitku Županije. Lovački savez Osječko-baranjske županije (kojega čine šest lovnih ureda: Baranja, Donji Miholjac, Đakovo, Osijek, Valpovo i Našice, te 105 lovačkih društava) koristi 83 zajednička lovišta, ukupne površine 274.554 ha, na kojemu se mogu naći obični jelen, divlja svinja, srna, fazan, prepelica, divlja patka, obični zec i lisica.

Kopačevsko jezero i pripadajuće područje Drave i Dunava s brojnim rukavcima i stajaćim vodama obiluje svim vrstama ribe, naročito kapitalnim somovima, krupnim štukama, smuđevima i šaranima. Dunav kod Aljmaša dobro je ribolovno područje za kečige.

Na sjeveroistoku Osječko-baranjske županije, u kutu što ga čine Drava i Dunav, smješten je Park prirode Kopački rit. Veličinom od 17.700 ha, Kopački rit je jedna od najvećih fluvijalno-močvarnih nizina u Europi, koja se dalje prema sjeveru nastavlja na poplavne površine Dunava koje se protežu sve do Szekszarda u Republici Mađarskoj.

Park prirode se prostire od ušća Drave uzvodno Dunavom s njegove lijeve i desne strane, a njegov reljef je rezultat vode, kako same rijeke, tako i poplavnih voda koje plave područje. Rijeke u svom živom toku stvaraju sprudove i otoke - ade, te rukavce koje ovdje zovu "dunavac" ili "stara Drava". Nasuprot tome, vode na poplavnom području na jednom mjestu talože nanose, dok na drugom mjestu produbljuju teren, te tako nastaju depresije i povišena područja (grede). Ovakav jedinstven izgled unutrašnje delte nije poznat kod drugih europskih rijeka.



Upravo je ovaj mikroreljef glavni čimbenik raznolikosti vegetacije u Kopačkom ritu. Dubina vode, visina i trajanje poplava utječu na tipove vegetacije. S jedne strane tu su različiti tipovi šuma, a s druge vodena i močvarna vegetacija. Od šumskih zajednica najveću površinu u ritu prekriva šuma bijele vrbe koja raste na golim sprudovima uz rijeke i kanale. Na nešto višim terenima gdje su poplave kratkotrajne, razvija se šuma bijele vrbe i crne topole, a u prizemnom sloju dominira plava kupina. Na još uzdignutijim mjestima nalaze se šume crne i bijele topole. Na nižim terenima uspijeva šuma hrasta lužnjaka i velike žutilovke, a na gredama suši tip šuma - hrast lužnjak i obični grab.

Autohtona flora i vegetacija Kopačkog rita pruža povoljne životne uvjete raznovrsnim predstavnicima beskralješnjaka, od kojih je dosada utvrđena prisutnost preko 460 vrsta. Floru kralješnjaka čini 411 vrsta: 44 vrste riba, 11 vrsta vodozemaca, 10 vrsta gmazova, 285 vrsta ptica i 55 vrsta sisavaca.

Kopački rit je najveće mrijestilište i rastilište riba Podunavlja. Na temelju podataka ulova, do sada je zabilježeno 44 vrste riba, od kojih se veličinom populacije ističu: šaran, štuka, som i smuđ.

Posebnost Kopačkog rita čine ugrožene europske vrste ptica koje se ovdje redovite gnijezde: crne rode, stepski sokol, bijele čaplje i divlje guske. U velikim kolonijama se ovdje gnijezde čaplje, obični galeb, bjelobrada čigra i veliki vranac.

Kopački rit je uvršten u listu područja svjetski zaštićenih Ramsarskom konvencijom (Konvencija o vlažnim područjima od međunarodnog značaja), na listu ornitološki značajnih područja (Important Bird Area), te je nominiran za UNESCO listu.

3.5. Blagdani

NOVA GODINA	1. SIJEČNJA
SVETA TRI KRALJA	6. SIJEČNJA
USKRŠNI Ponedjeljak	24. OŽUJKA (2008.)
PRAZNIK RADA	1. SVIBNJA
TIJELOVO	22. SVIBNJA
DAN ANTIFAŠISTIČKE BORBE	22. LIPNJA
DAN DRŽAVNOSTI	25. LIPNJA
DAN POBJEDE I DOMOVINSKE ZAHVALNOSTI	5. KOLOVOZA
VELIKA GOSPA	15. KOLOVOZA
DAN NEOVISNOSTI	8. LISTOPADA
DAN SPOMENA NA MRTVE	1. STUDENOGA
BOŽIĆNI BLAGDAN	25. I 26. PROSINCA

3.6. Važne institucije za poticanje poduzetništva

OSJEČKO-BARANJSKA ŽUPANIJA

Trg Ante Starčevića 2
31000 Osijek
Telefon: +385 (31) 221-501
Fax: +385 (31) 221-509
E-mail: tajnistvo@obz.hr
<http://www.obz.hr>

AGENCIJA ZA RAZVOJ OSJEČKO-BARANJSKE ŽUPANIJE

Stjepana Radića 4
31000 Osijek
Telefon: +385 (31) 221-881
Fax: +385 (31) 221-880
E-mail: razvoj@obz.hr
<http://www.obz.hr>

UPRAVNI ODJEL ZA POLJOPRIVREDU I GOSPODARSTVO OSJEČKO-BARANJSKE ŽUPANIJE

Trg Ante Starčevića 1/II
31000 Osijek
Telefon: +385 (31) 200-588
Fax: +385 (31) 213-567
E-mail: poljoprivreda-gospodarstvo@obz.hr
<http://www.obz.hr>

URED DRŽAVNE UPRAVE OSJEČKO-BARANJSKE ŽUPANIJE, OSIJEK

Županijska 4
31000 Osijek
tel:+385 (31) 211-111
fax:+385 (31) 200-686

URED DRŽAVNE UPRAVE OSJEČKO - BARANJSKE ŽUPANIJE, ISPOSTAVA BELI MANASTIR

Kralja Tomislava 53
31300 Beli Manastir
Tel/fax: +385 (31) 703-876

URED DRŽAVNE UPRAVE OSJEČKO-BARANJSKE ŽUPANIJE, ISPOSTAVA DONJI MIHOLJAC

Vukovarska 1
31540 Donji Miholjac
tel: +385 (31) 630-330, 630-235
fax: +385 (31) 632-221

URED DRŽAVNE UPRAVE OSJEČKO-BARANJSKE ŽUPANIJE, ISPOSTAVA ĐAKOVO

Vijenac kardinala Alojzija Stepinca 10
31400 Đakovo
tel: +385 (31) 813-292
fax: +385 (31) 811-116

URED DRŽAVNE UPRAVE OSJEČKO-BARANJSKE ŽUPANIJE, ISPOSTAVA NAŠICE

Pejačevićeg trg 7
34500 Našice
tel: +385 (31) 613-122
fax: +385 (31) 613-699

URED DRŽAVNE UPRAVE OSJEČKO-BARANJSKE ŽUPANIJE, ISPOSTAVA VALPOVO

Kralja Petra Krešimira IV 1
31550 Valpovo
tel/fax: +385 (31) 651-011

GRAD OSIJEK, UPRAVNI ODJEL ZA GOSPODARSTVO

Kuhačeva 9
31000 Osijek
Telefon: +385 (31) 229-229 (lok. 277 ili 259)
Fax: +385 (31) 229-180
E-mail: gospodarstvo@osijek.hr
<http://www.osijek.hr>

**HRVATSKA GOSPODARSKA KOMORA,
ŽUPANIJSKA KOMORA OSIJEK**

Europske avenije 13
31000 Osijek
Telefon: +385 (31) 223-800
Fax: +385 (31) 223-824
E-mail: hgkos@hgk.hr
<http://www.hgk.hr>

**HOK OBRTNIČKA KOMORA OSJEČKO-BARANJSKE
ŽUPANIJE**

Svilajska 35
31000 Osijek
Telefon: +385 (31) 310-160
Fax: +385 (31) 310-161
E-mail: obrtnicka.komora@os.t-com.hr

**HRVATSKA UDRUGA POSLODAVACA,
REGIONALNI URED OSIJEK**

Gajev trg 6
31000 Osijek
Telefon: +385 (31) 251-012
Fax: +385 (31) 251-013
E-mail: hup-osijek@hup.hr
<http://www.hup.hr>

CENTAR ZA PODUZETNIŠTVO OSIJEK

Šetalište kardinala Franje Šepera 13/II
31000 Osijek
Telefon: +385 (31) 283-820
Fax: +385 (31) 283-623
E-mail: cfe@os.t-com.hr
<http://www.poduzetnistvo.org>

PODUZETNIČKI CENTAR BELIŠĆE

Radnička 1/I
31551 Belišće
Telefon: +385 (31) 665-255
Fax: +385 (31) 665-254
E-mail: poduzetnicki.centar.belisce@os.t-com.hr

ZADRUGA PODUZETNIČKA MREŽA BILJE

Kralja Zvonimira 10
31327 Bilje
Telefon: +385 (31) 751-480
Fax: +385 (31) 751-481
E-mail: zpm@zpm.hr
<http://www.zpm.hr>

**MIHOLJAČKI PODUZETNIČKI CENTAR,
DONJI MIHOLJAC**

Trg Ante Starčevića 1/I
31540 Donji Miholjac
Telefon: +385 (31) 630-944
Fax: +385 (31) 630-943
E-mail: mpc-miholjac@mpc-miholjac.hr
<http://www.mpc-miholjac.hr>

VALPOVAČKI PODUZETNIČKI CENTAR

Trg Kralja Tomislava 14/1
31550 Valpovo
Telefon: +385 (31) 651-411
Fax: +385 (31) 651-411
E-mail: valpovacki.poduzetnicki.centar@os.t-com.hr
<http://www.valpoc.hr>

PODUZETNIČKI CENTAR BELI MANASTIR

Kralja Tomislava 53
31300 Beli Manastir
tel: +385 (31) 710-211
fax: +385 (31) 710-222
e-mail: info@pcbm.hr
<http://www.beli-manastir.hr>

**PODUZETNIČKI INKUBATOR BIOS d.o.o.
OSIJEK**

J.J. Strossmayera 34I
31000 Osijek
Telefon: +385 (31) 209-955
Fax: +385 (31) 209-956
E-mail: bios@osijek.hr
<http://www.inkubator.hr>

TEHNOLOGIJSKO-RAZVOJNI CENTAR U OSIJEKU

Trg Ljudevita Gaja 6
31000 Osijek
Telefon: +385 (31) 251-000
Fax: +385 (31) 251-005
E-mail: ured@tera.hr
<http://www.tera.hr>

PODUZETNIČKI INKUBATOR OSVIT

Vukovarska 142
31540 Donji Miholjac
Telefon: +385 (31) 630-738
Fax: +385 (31) 630-738
E-mail: poduzetnicka.zadruga.osvit@os.t-com.hr

UDRUŽENJE OBRTNIKA OSIJEK

Ivana Adamovića 2
31000 Osijek
Telefon: +385 (31) 212-810
Fax: +385 (31) 212-870
E-mail: uoos@uoos.hr
<http://www.uoos.hr>

**UDRUŽENJE OBRTNIKA BARANJE,
BELI MANASTIR**

Kralja Tomislava 59
31300 Beli Manastir
tel/fax: +385 (31) 703-431
e-mail: udruzenje.obrtnika.baranje@os.t-com.hr

UDRUŽENJE OBRTNIKA DONJI MIHOLJAC

Kolodvorska 4I
31540 Donji Miholjac
tel: +385 (31) 630-144
fax: +385 (31) 630-802
e-mail: udruzenje-obrtnika-donji-miholjac@os.t-com.hr

UDRUŽENJE OBRTNIKA ĐAKOVO

Ante Starčevića 3
31400 Đakovo
tel: +385 (31) 813-559
fax: +385 (31) 813-559
e-mail: udruzenje.obrtnika.djakovo@os.t-com.hr

UDRUŽENJE OBRTNIKA NAŠICE

Braće Radića 2I
34500 Našice
tel: +385 (31) 613-060
fax: +385 (31) 613-060
e-mail: udruzenje.obrtnika.nasice@os.t-com.hr

UDRUŽENJE OBRTNIKA VALPOVO

Dr.Franje Tuđmana 3
31550 Valpovo
tel: +385 (31) 651-285
fax: +385 (31) 651-285
e-mail: udruzenje.obrtnika.valpovo@os.t-com.hr

3.7. Mediji (agencije, TV postaje, radio postaje, novine)

BELI MANASTIR

RADIO BARANJA, TRG SLOBODE 32, 31300 BELI MANASTIR, 031/700-880
RADIO BANSKA KOSA, KRALJA ZVONIMIRA 2, 31300 BELI MANASTIR, 031/705-326

DONJI MIHOLJAC

RADIO DONJI MIHOLJAC D.O.O., TRG A. STARČEVIĆA 5, 31540 DONJI MIHOLJAC, 031/633-232, 031/631-529

ĐAKOVO

NOVI RADIO, BANA JELAČIĆA 31, 31400 ĐAKOVO, 031/840-981
RADIO ĐAKOVO D.O.O. ZA INFORMIRANJE, BANA JELAČIĆA 6, 31400 ĐAKOVO, 060/316-613, 031/813-295

NAŠICE

RADIO NAŠICE D.O.O., DORE PEJAČEVIĆ 2, 31500 NAŠICE, 031/613-617, 060/497-497

OSIJEK

HRT-TV STUDIO OSIJEK, ŠAMAČKA 13, 31000 OSIJEK, 031/225-500
TELEVIZIJA SLAVONIJE I BARANJE D.O.O., HRVATSKE REPUBLIKE 20, 31000 OSIJEK, 031/203-333, 031/203-000
OSJEČKA TELEVIZIJA, ULICA SV. LEOPOLDA BOGDANA MANDIĆA BB, 31000 OSIJEK, 031/400-000
HRT-RADIO OSIJEK, ŠAMAČKA 13, 31000 OSIJEK, 031/225-500
SLAVONSKI RADIO, HRVATSKE REPUBLIKE 20, 31000 OSIJEK, 031/212-555
GRADSKI RADIO, TRG A. STARČEVIĆA 7/I, 31000 OSIJEK, 031/369-991
RADIO PLUS, ISTARSKA 1B, 31000 OSIJEK, 031/215-866
SLAVONSKI DOM - DATAPRESS D.O.O., TRG SLOBODE 6, 31000 OSIJEK, 031/210-510
GLAS SLAVONIJE D.D., HR. REPUBLIKE 20, 31000 OSIJEK, 031/223-223, 031/223-222
SLAVONSKA BURZA, SPAJIĆ D.O.O., ZAGREBAČKA 24, 31000 OSIJEK, 031/226-333
JUTARNJI LIST OSIJEK, TRG SLOBODE 8, 31000 OSIJEK, 031/200-616
VEČERNJI LIST OSIJEK, L. JAGERA 24, 31000 OSIJEK, 031/212-344
HINA HRVATSKA IZVJEŠTAJNA NOVINSKA AGENCIJA, TRG SLOBODE 8, 31000 OSIJEK, 031/ 200-605
NOVA ZEMLJA, KATAVA D.O.O., ŠETALIŠTE KARDINALA F. ŠEPERA 1D, 31000 OSIJEK, 031/ 209-000
VJESNIK, D.D. ZAGREB, TRG SLOBODE 8, 31000 OSIJEK, 031/ 212-099
RTL DOPISNIŠTVO OSIJEK, STUDIO ROMULIĆ, ŠAMAČKA 25, 31000 OSIJEK, 031/ 212 100
NOV@ TV - DOPISNIŠTVO OSIJEK, EUROPSKE AVENIJE 12. 31000 OSIJEK, 031/ 210-107

VALPOVO

HRVATSKI RADIO VALPOVŠTINA D.O.O., KRALJA P. KREŠIMIRA IV.1, 31550 VALPOVO, 031/656-300

3.8. Konzultanti (odvjetnici, računovođe, prevoditelji)

Informacije o računovođama u Osječko-baranjskoj županiji se mogu dobiti u Udruzi računovodstvenih servisa ili u Udruzi računovođa i financijskih djelatnika. Udruga računovodstvenih servisa okuplja 42 servisa s područja Županije s ciljem formiranja čvrste i snažne baze računovodstva, unapređenja rada članova Udruge i postizanja zajedništva u stvaranju prepoznatljivosti kvalitete rada na tržištu, standardizirane ponude, adekvatnog i ujednačenog valoriziranja rada i organizacije poslovanja.

Hrvatska udruga računovodstvenih servisa
Trg žrtava fašizma 15/I
10 000 Zagreb
www.hurs.hr

Podružnica Slavonija i Baranja
ARIOS - agencija za računovodstvo, informatiku, organizaciju i savjetovanje, vl. Kušić Marija

Ivana Gorana Kovačića 49,
31551 Belišće
Tel: (031) 662-101
Fax: (031) 662-359

Vladimira Nazora 58,
31300 Beli Manastir,
Tel: (031) 705-016
Fax: (031) 705-015

Predsjednica: Marija Kušić
e-mail: marija@arios.hr
www.arios.hr

Udruga računovođa i financijskih djelatnika Osijek okuplja oko 300 članova - računovodstvenih i financijskih djelatnika s ciljem promicanja i afirmiranja računovodstvenih, revizijskih i financijskih zanimanja. Udruga Osijek je samo jedna od 35 udruga okupljenih u Hrvatskoj zajednici računovodstvenih i financijskih djelatnika.

Udruga računovođa i financijskih djelatnika Osijek
Šetalište kardinala Franje Šepera 13/II
31 000 Osijek
Poslovna tajnica: Marija Kmoniček
tel: +385 (31) 283-675
fax: +385 (31) 283-624
e-mail: marija@rfd-osijek.hr
www.rfd-osijek.hr

Pregled svih odvjetničkih ureda, zajedničkih ureda i odvjetničkih društava nalazi se na web adresi odvjetničke komore: www.hok-cba.hr

Pretraživanje je omogućeno prema sjedištima odvjetničkih ureda.

TABLICA 3. BROJ ODVJETNIČKIH UREDA I ZAJEDNIČKIH UREDA PREMA SJEDIŠTIMA

SJEDIŠTE	BROJ ODVJETNIČKIH UREDA I DRUŠTAVA
BELI MANASTIR	2
DONJI MIHOLJAC	2
ĐAKOVO	10
NAŠICE	8
OSIJEK	78
VALPOVO	7

IZVOR: WWW.HOK-CBA.HR

TABLICA 4. POPIS SUDSKIH TUMAČA OSJEČKO-BARANJSKE ŽUPANIJE

IME I PREZIME/TVRTKA	STRANI JEZIK	SJEDIŠTE	ADRESA	TELEFON
AD-HOC	NJEMAČKI JEZIK	OSIJEK	STJEPANA RADIĆA 12	215-500
BENC, VLATKA	SRPSKI I ENGLSKI JEZIK	VIŠNJEVAC	LUGARSKI PUT I 39	354-173
GIBER, LILIAN	MAĐARSKI JEZIK	OSIJEK	WODROVA WILSONA 11	570-807
JOVANOVSKI, BLAGOJA, PROF.	MAKEDONSKI JEZIK	ČEPIN	KRALJA ZVONIMIRA 182	380-863
KATAVIĆ, SANDA, PROF.	ENGLSKI I NJEMAČKI JEZIK	OSIJEK	KAPUCINSKA 27	200-127
KOPIĆ, ANITA, PROF.	ENGLSKI I NJEMAČKI JEZIK	OSIJEK	SARAJEVSKA 89	507-907
KULIĆ, VIOLETA	ENGLSKI I NJEMAČKI JEZIK	OSIJEK	SPREČANSKA 51, BRIJEST	098/463 843
LINGUA D.O.O.	ENGLSKI, NJEMAČKI, TALIJANSKI, FRANCUSKI SLOVENSKI JEZIK	OSIJEK	I.F. GUNDULIĆA 5	201-515
LUPŠIĆ, DUBRAVKA, PROF.	ENGLSKI JEZIK	OSIJEK	A. HEBRANGA 21	359-030
DR.SC. DINA MARKOVIĆ	SRPSKI JEZIK	OSIJEK	EUROPSKA AVENIJA 22	209-928
REPUŠIĆ, MARIJANA	SLOVENSKI JEZIK	OSIJEK	PAPUK GORE 44	303-870
SCHEUERMANN-HODAK, LYDIA	NJEMAČKI JEZIK	OSIJEK	VIJENAC JAKOVA GOTOVCA 13	210-209
STANIČIĆ, ETEODORA	ENGLSKI JEZIK	OSIJEK	NASELJE VLADIMIRA NAZORA 1	369-993
VEKIĆ, VLATKA	NJEMAČKI, ENGLSKI, FRANCUSKI I TALIJANSKI JEZIK	OSIJEK	STJEPANA RADIĆA 9	211-651

IZVOR: WWW.TPORTAL.HR/IMENIK



3.9. Zdravstvene usluge

ZAVOD ZA JAVNO ZDRAVSTVO OSJEČKO-BARANJSKE ŽUPANIJE

Franje Krežme 1, 31000 Osijek, tel: 031/ 225-751

Hrvatski zavod za javno zdravstvo koordinira, stručno usmjerava i nadzire provođenje javnozdravstvene djelatnosti u zdravstvenom sustavu.

KLINIČKA BOLNICA OSIJEK

J. Huttlera 4, 31000 Osijek, tel: 031/511-511, web: www.kbo.hr

Klinička bolnica Osijek ima 32 odjela s 1.287 bolesničkih postelja. Od toga su četiri klinike: Kirurgija, Urologija, Interna i Psihijatrija. Kliničkoj bolnici Osijek, kao regionalnoj bolnici gravitira oko 800.000 stanovnika istočne Hrvatske. Klinička bolnica zapošljava 30 doktora znanosti i 63 magistra znanosti. Ukupan broj uposlenih djelatnika je 2.327: zdravstvenog 1507, administrativnog 245 i tehničkog osoblja 575. Od toga je 327 liječnika.

ADRESAR OSTALIH USTANOVA ZDRAVSTVENE ZAŠTITE

Dom zdravlja Beli Manastir, 31300 Beli Manastir, Školska 5, 031/791-100

Dom zdravlja Belišće, 31551 Belišće, Vijenac Salamona H. Gutmanna bb, 031/664-200

Dom zdravlja Donji Miholjac, 31540 Donji Miholjac, Trg A. Starčevića 25, 031 031/620-160

Dom zdravlja Đakovo, 31400 Đakovo, Petra Preradovića 2, 031/813-474

Dom zdravlja Našice, 31500 Našice, Ulica Bana Jelačića 6, 031/617-803

Dom zdravlja Osijek, 31000 Osijek, Park k. Petra Krešimira IV 6, 031/225-302

Hitna Medicinska pomoć Osijek, 31000 Osijek, Josipa Huttlera 2, 031/531-305, 031/531-308

Dom zdravlja Valpovo, 31550 Valpovo, Kralja Petra Krešimira IV 4, 031/651-555

Detaljan popis svih zdravstvenih ustanova u Hrvatskoj nalazi se na web stranici Hrvatskog zavoda za javno zdravstvo: www.hzjz.hr/adresar.htm.

3.10. Kako provesti slobodno vrijeme?

(Internet kafići, park prirode, spomenici, vinska cesta, dvorci, kazalište, termalne toplice, ergela...)

Slobodno vrijeme u Osječko-baranjskoj županiji možete provesti na zanimljive načine. U nastavku navodimo naše prijedloge uz popis institucija u kojima možete dobiti dodatne informacije.

PARK PRIRODE "KOPAČKI RIT"

ŠANDORA PETEFIJA 5, 31000 BILJE, 031/750-855, www.kopacki-rit.com

Svjetski poznat prirodni močvarni rezervat Kopački rit najveće je prirodno mrijestilište ribe i pravo mjesto za odmor i rekreativni šport ribolovcima i lovcima. Tu je stanište više tisuća srneće divljači, čuvenih beljskih kapitalnih jelena, divljih svinja i pernate divljači. Ovdje preko godine boravi oko 270 vrsta ptica i to je pravi ornitološki raj u koji se brzo i lako može doći dobrim prometnicama i neposrednim promatranjem uvjeriti izbliza u ljepote i bogatstvo očuvane prirode atraktivnom plovidbom po Kopačevskom jezeru. Kopački rit ima i međunarodno značenje, evidentiran je kao Ornitološko značajno područje i kao Ramsarsko područje, što znači da je upisan u listu međunarodno značajnih močvara. Kopački rit funkcionalna je turistička destinacija, posebno zanimljiva kao mjesto za odmor, sportsko-rekreativne, lovne i ribolovne aktivnosti, atraktivne plovidbe Kopačevskim jezerom i vrlo popularno promatranje i snimanje ptica.



SJEDIŠTE BISKUPIJE I STROSSMAYEROVA KATEDRALA - ĐAKOVO, <http://djakovo.hbk.hr>

Đakovo je biskupijski centar čija je povijest usko isprepletena s poviješću 760 godina stare biskupije. Prepoznatljivu vizuru grada određuje katedrala - bazilika Sv. Petra koju je 1866. godine započeo graditi biskup Josip Juraj Strossmayer. Gradnja je trajala punih 16 godina, odnosno četiri su godine trajali vanjski građevinski radovi, a čak 12 godina unutrašnje uređenje. U objekt je ugrađeno 7.000.000 komada opeke koja je pečena u Đakovu. Kuriozitet je da katedrala ima sedam oltara i orgulje s 5.486 svirala.

ĐAKOVAČKI VEZOVI - ĐAKOVO, www.djakovo-online.com/kultura/vezovi.php

Na platou ispred đakovačke katedrale tradicionalno već više od tri i pol desetljeća započinju Đakovački vezovi. Jedinstvena smotra folklora Slavonije i Baranje koja se odvija u lipnju i srpnju, redovito okuplja više tisuća sudionika i izuzetno veliki broj različitih etnoloških, kulturnih i folklornih manifestacija.

DRŽAVNA ERGELA LIPICANACA - ĐAKOVO

A. Šenoe 45, 31400 Đakovo, 031/813-286, www.ergela-djakovo.hr

Nadaleko je poznata i Đakovačka ergela konja lipicanaca koju su u 14. stoljeću osnovali đakovački biskupi. Danas ergela broji preko 220 konja, uglavnom rasnih lipicanaca, namijenjenih prvenstveno zaprežnim sportovima, ali koji su ujedno pogodni za dresuru i jahanje. U gradu Đakovu nalazi se Pastuharna u kojoj se obavlja dresura i trening mladih pastuha. Kobile i ždrijebad smješteni su u ergeli izvan grada gdje im je život organiziran praktički na slobodi.



DVORCI SLAVONIJE

O povijesti Slavonije na svojstven način svjedoče priče o vlastelinskim obiteljima i njihovim dvorcima.

U Donjem Miholjcu do danas je sačuvan dvorac Hilleprand, svojevremeno rezidencijalni objekt i istodobno upravno sjedište cijeloga vlastelinstva. Jednokatna historicistička građevina slikovitih pročelja izgrađena je početkom 20. stoljeća i karakteristična je po kulama, izlomljenom krovu, ukrasnim dimnjacima i terasama.

Našički veliki dvorac obitelji Pejačević nalazi se u velikom perivoju na zemljištu od gotovo 35 hektara. Dvorac pravokutnog tlorisa građen je početkom 19. stoljeća i kasnije dograđivan dok nije dobio reprezentativni kasnobarokni izgled s dva bočna tornja koji završavaju s kupolastim krovovima.

Dvorac obitelji Hilleprand-Prandau i Norman u Valpovu izgrađen je tridesetih godina 18. stoljeća. Barokno-klasicistička građevina, čijim pročeljem dominira toranj sa satom, u stražnjem se dijelu s dva kraka naslanja na srednjovjekovnu okruglu kulu. Na taj je način opasano dvorište koje ima oblik nepravilnog šiljastog trokuta. Unutar objekta sačuvana je i dvorska kapela.



BIZOVAČKE TOPLICE - TERMALNO KUPALIŠTE - BIZOVAC

Bizovačke toplice d.d, Sunčana 39, 31222 Bizovac, 031/685-100, www.bizovacke-toplice.hr

Veliki kupališni kompleks zaokružen u tri zatvorena i dva otvorena bazena s termalnom vodom. Termalni kompleks prostorno se nadovezuje na bazen s termalnom vodom smješten u prostoru velikog hotela Termia. Ukupna vodena površina svih bazena s termalnom vodom je 880 kvadratnih metara.

GRAD VODE AQUAPOLIS - BIZOVAC

Bizovačke toplice d.d, Sunčana 39, 31222 Bizovac, 031/685-100, www.bizovacke-toplice.hr

Aquapolis je multifunkcionalni kupališni kompleks. Zimi je zatvoren, klimatiziran i idealno zagrijan zabavno-rekreacijski prostor, dok se ljeti prostor fizički otvara, te se njegova ponuda upotpunjuje zelenim sunčalištima i otvorenim terenima za sport i rekreaciju. Sastoji se od devet bazena različite veličine i namjene: poluolimpijski bazen, bazen za neplivače, dječji bazen, bazen s vodenim atrakcijama (glazbena špilja i *wirlpool*), tri jakuzzi bazena (bočna masaža) različite veličine i dubine, otvoreni vanjski bazen i otvoreni vanjski bazen s velikom vodenom gljivom i umjetnim brzacima, te akvaganom dužine 112 metara. Ukupna vodena površina svih bazena je 1.500 kvadratnih metara.

Za rekreaciju, tu su: tereni za mali i veliki nogomet (asfaltirani ili travnati), rukometno i košarkaško igralište, teniski teren, teren za odbojku na pijesku, četverostazna automatska kuglana i trim kabinet.



VINSKI TURIZAM

Vinska Cesta i vinogorja

Osječko-baranjska županija ima četiri zemljopisno pravilno raspoređena vinogorja:

Erdutsko vinogorje (Erdut, Dalj, Aljmaš)

Baranjsko vinogorje (Kneževi Vinogradi, Popovac, Draž, Suza, Kotlina, Zmajevac)

Đakovačko vinogorje (Đakovo, Trnava, Drenje, Levanjska Varoš, Satnica Đakovačka, Gorjani, Mandićevac)

Našičko-feričanačko vinogorje (Našice, Feričanci, Podgorač).



ERDUTSKO VINOGRJE

Erdutsko vinogorje jedno je od najatraktivnijih u Slavoniji. Ovom vinogorju posebnost izgleda daje pružanje velike rijeke Dunava u njegovom podnožju s čuvenim lesnim naslagama i strmim padinama, zbog kojih ovaj prostor ima status zaštićenog krajolika.

Uz županijsku cestu Aljmaš - Erdut iznad Dunava nalaze se brojne kuće za odmor koje su najbolji dokaz vrijednosti slikovitog izgleda ovog krajolika. Upravo se ova lokacija u cijeloj Slavoniji smatra najatraktivnijom za posjedovanje kuće za odmor, zbog čega se vrijednosti nekih kuća s odvojenim pristupom i pogledom na Dunav i okolne šume mogu uspoređivati s kućama za odmor na najekskluzivnijim lokacijama na Jadranu. Vinarija u sklopu nekadašnje kurije Adamović-Cseh u Erdutu poznata je po hrastovoj bačvi kapaciteta 75.000 litara, zbog čega je uvrštena u Guinnessovu knjigu rekorda. Pogled na Dunav pruža stara srednjovjekovna kula u Erdutu, koja figurira kao ključna točka zanimljiva za turističko posjećivanje.

Na uzvisinama uz Dunav vinova se loza uzgajala i za vrijeme vladavine Rimljana. Nakon odlaska Turaka u ovim se krajevima formira vlastelinstvo Johana Baptista, da bi se u kratkom vremenskom razdoblju izmjenjivali vlasnici - Ivan Palfi, Adamovič Čepinski, a u drugoj polovici 19. stoljeća vlastelinstvo preuzima Ervin plemeniti Cseh. Ervin Cseh je učinio mnogo za unapređenje erdutskog vinogradarstva što najbolje pokazuje da je i nakon II svjetskog rata imao 80 hektara vinograda i podrum u Erdutu. Pod upravom IPK Osijek povećavaju se površine pod vinogradima, a na tržištu se pojavljuju vrhunska vina: chardonay, mirisavi traminac i graševina, te stolna: bečar i stolno bijelo.



BARANJSKO VINOGRJE

Uz Erdutsko vinogorje, u Osječko-baranjskoj županiji vrlo atraktivno je Baranjsko vinogorje koje se nalazi u području oko Banske kose na sjeveru Baranje. Ovo je izrazito ravničarski kraj idealan za gajenje vinove loze. S tim dobrim uvjetima vjerojatno je povezano i ime Baranja, jer na mađarskom boranya znači vinska majka. Na području ovog vinogorja postoji i nekoliko uređenih vinskih podruma, izdubljenih u prapornim naslagama, zbog čega se ističu atraktivnim izgledom koji je poznat i izvan granica Hrvatske. Za sada se veći broj uređenih podruma odnosi samo na jednu lokaciju unutar mjesta Zmajevac između Kneževih Vinograda i Batine na južnoj strani Banske kose, iako sličnih podruma ima i u drugim dijelovima vinogorja i na južnoj i sjevernoj strani.

Idealne uvjete za gajenje vinove loze i dobivanje odličnih vina prepoznali su i Rimljani koji su još prije 2000 godina brdo Banovu kosu prozvali Mons aureus ili zlatno brdo. Baranjsko brdo jedno je od najkvalitetnijih hrvatskih vinogorja. Klimatski uvjeti s godišnjim prosjekom padalina od 686 mm, povoljni su za uzgoj vinove loze, dok godišnja temperaturna suma u vegetacijskom razdoblju iznosi 3.479 stupnjeva, a jeseni su toplije od proljeća.



ĐAKOVAČKO VINOGRJE

Počeci vinarske i vinogradarske tradicije Đakovačke i Srijemske biskupije sežu u predtursko doba. Nakon oslobođanja od Turaka ovo područje osobito obnavlja biskup Petar Bakić sadnjom vinograda u Trnavi koje zatim proširuje biskup Josip Čolnić. Biskup Anto Mandić osniva vinograde u Mandičevcu, na obroncima Krndije, a biskup Josip Juraj Strossmayer gradi podrumu u Trnavi i Mandičevcu. Đakovačka i Srijemska biskupija najjači je proizvođač traminca na ovom području, koji čini 60% njihova sortimenta. Ostalih 40% zauzima proizvodnja vrhunske trnavačke graševine te vrhunski trnavački chardonnay. U vrhunskom trnavačkom tramincu uživaju i ljubitelji vina izvan naših granica. Podrumi Biskupije također su poznati i po arhivskim vinima, čime dokazuju postojanje izvanrednih berbi, što je plod svesrdnog ulaganja, znanja i ljubavi. U konačnici to je i vrhunski pakiran proizvod.



FERIČANAČKO VINOGRORJE

Najviše utjecaja na razvoj feričanačkog vinogradarstva imali su Cisterciti i i fratri iz Našica. Nakon izгона Turaka doseljenici su prihvatili kulturu uzgoja vinove loze i proizvodnje vina tako da je već 1850. u Feričancima izgrađen podrum kapaciteta 1.000 hl. Danas se u okviru koncerna Našicecement pod imenom Feravino na tržište plasiraju vrhunsko vino rajnski rizling i kvalitetno vino graševina, pinot bijeli i poznata feričanačka frankovka.



TURISTIČKI RAZVOJ USTROJEN NA VINSKIM CESTAMA

Ovaj projekt vezan je uz turistički razvoj ruralnih sredina ustrojen na vinskim cestama. Njegove članice su Mađarska, Italija, Španjolska i Hrvatska, a projekt je financirala Europska Unija s kojima je Osječko-baranjska županija potpisala Opću povelju o priključenju vinskih cesta. Potpisivanjem ove povelje, dvije vinske ceste obvezale su se preuzeti i određena pravila koja vrijede za sve vinske ceste u Europi. Prema tim pravilima, vinske ceste u svom sadržaju moraju imati vinare s podrumima, restorane s autohtonom prehranom, moraju biti uređene na određeni način, i što je najvažnije, moraju imati svoje radno vrijeme. Ispunjavanje ovih uvjeta znači da bi u vinsku cestu mogli doći i turisti samostalno, a ne samo grupe turista koji se prethodno najave. Isto tako, obilazak vinskih cesta više se ne bi odnosio samo na odlaske u podruma i kušanje vina, već bi to bio cjelodnevni program koji bi uključivao posjet svim zanimljivim turističkim odredištima u blizini. Svako vinogorje bi na taj način imalo svoju polazišnu točku. Za Baranju bi to bio dvorac princa Eugena Savojskog u Bilju i Park prirode Kopački rit, nakon čega bi se odlazilo na vinske ceste u Suzu i Zmajevac. Aljmaš i svetište trebali bi postati polazna točka Erdutskoga vinogorja koje bi se završavalo kod privatnih proizvođača i IPK Erdutskih vinograda d.o.o. Za Đakovačko vinogorje polazišna točka bi bila katedrala i Državna ergela lipicanaca. Bizovačke toplice zajedno s dvorcima i perivojima u Donjem Miholjcu, Valpovu i Našicama zaokružili bi ponudu Feričanačko-našičkoga vinogorja na kojemu se nalazi Feravino d.o.o. Jedna od najvećih hrvatskih vinskih cesta ona je u Zmajevcu, baranjskom mjestu sa 700 stanovnika i čak 75 vinskih podruma, gatora', ukopanih u zemlju. U njima je temperatura uvijek između 12 i 15 stupnjeva Celzijevih, idealnih za vino. Kako niti jedan pravilnik nije regulirao postojanje vinskih cesta, nego je svaka županija temeljem svojih prirodnih resursa usmjerila turistički razvoj, turističko-vinske ceste ne obuhvaćaju samo vinske podruma, nego i dodatnu turističku ponudu, smještaj, restorane, gastronomiju, spomenike kulture i prirode te posebne priredbe u naseljima vinogorja koje su povezane s narodnim običajima i manifestacijama.



MANIFESTACIJE U OSJEČKO-BARANJSKOJ ŽUPANIJI**Svibanj**

Osijek: Festival tamburaške glazbe

Lipanj

Bilje: Etno - eko festival

Draž: Baranjski bečarac

Našice: Antunovske svečanosti

Osijek: Osječke ljetne noći

Valpovo: Ljeto valpovačko

Srpanj

Petrijevci: Petrijevačke žetvene svečanosti

Đakovo: Đakovački vezovi

Donji Miholjac: Miholjačko sijelo

Osijek: Osječke ljetne noći

Kolovoz

Aljmaš: Hodočašće za Veliku Gospu

Ernestinovo: Likovna kolonija Ernestinovo

Brođanci: Olimpijada starih sportova

Osijek: Osječke ljetne noći

Rujan

Beli Manastir: Jesen u Baranji

Kopačevo: Ribarski dani

Našice: Dani slavonske šume

Radikovci: Pračkijada

Listopad

Bizovac: Sajam poljoprivrede, lova, ribolova i seoskog turizma

Osijek: fišijada

Studeni

Belišće: Rombergove glazbene večeri

Osijek: Krležini dani

Ladimirevci: Ladimirevački divani

Prosinac

Ladimirevci: Ladimirevački divani

Osijek: Bienale Slavonaca (prosinac parnih godina)

ADRESAR KNJIŽNICA, MUZEJA, GALERIJA, KAZALIŠTA, KINA, ...**Beli Manastir**

· Gradska knjižnica i čitaonica, Kralja Tomislava 2, 031/710-250, otvoreno od 8 do 15 sati, subotom od 8 do 13 sati

Belišće

· Knjižnica i čitaonica Belišće - Radnička 14, 031/665 - 103, ponedjeljkom, utorkom i petkom od 8 do 15 sati, utorkom i četvrtkom od 8 do 19 sati, a subotom od 8 do 12 sati

· Muzej Belišće - Trg A. Starčevića 1, 031/663-111, radnim danom od 12 do 15 sati, grupni posjeti prema najavi i dogovoru

Donji Miholjac

· Centar za kulturu općine Donji Miholjac - Trg A. Starčevića 22, 031/631-746

Đakovo

· Spomen muzej biskupa J.J.Strossmayera - L. Botića 2, 031/813-698 - Radnim danom od 8 do 18 sati, subotom od 8 do 13.30 sati, nedjeljom uz najavu

· Gradska knjižnica i čitaonica - Kralja Tomislava 13, 031/812-045

Našice

· Zavičajni muzej Našice, Pejačevićev trg 5, 031/613-414

· Hrvatska narodna knjižnica i čitaonica, Pejačevićev trg 5, 031/614-421

Osijek

· Galerija likovnih umjetnosti, Europska avenija 9, 031/213-587

Otvoreno od utorka do petka od 10 do 18 sati, subotom i nedjeljom od 10 do 13 sati, ponedjeljkom zatvoreno. Galerija likovnih umjetnosti u Osijeku ima preko 4.000 slika, grafika i skulptura najboljih likovnih umjetnika od 18.st. do danas. Redovito priređuje izložbe za ljubitelje likovnih umjetnosti i ostalo građanstvo.

· Muzej Slavonije, Trg Sv.Trojstva 6, 031/250-730

Otvoreno svakog dana (osim ponedjeljka), od utorka do petka od 8 do 14 sati, a subotom i nedjeljom od 10 do 13 sati; Muzejska prodavaonica: čestitke, razglednice, tiskovine, replike. Cijena ulaznice iznosi 7 kuna za učenike i studente (9 kuna sa stručnim vodstvom) i 13 kuna za odrasle (15 kuna sa stručnim vodstvom), vodstvo-grupni posjeti od 9 do 14 sati uz prethodnu najavu. Muzej Slavonije u Osijeku sadrži i čuva kulturno-umjetničko blago prošlosti i sadašnjosti Slavonije i Baranje. Nalazi se u drevnoj Tvrđi. Osnovan je 1877. godine.

· Izložbena dvorana "Waldinger", Fakultetska 7 (kod Vodenih vrata), 031/200-240.

Otvoreno svakodnevno (osim ponedjeljka) od 17 do 20 sati, srijedom od 10 do 13 sati, subotom od 17 do 20 sati. Ulaz slobodan.

- Državni arhiv u Osijeku, K. Firingera 1, 031/207-240
Osnovan je 1947. godine u Osijeku, pomno čuva stare pisane dokumente i brine da se čuvaju vrijedni spisi koji svakodnevno nastaju. Državna uprava za zaštitu kulturne i prirodne baštine u Osijeku bavi se istraživanjem, čuvanjem i obnavljanjem spomenika kulture i prirodne baštine Slavonije i Baranje.
- Hrvatsko narodno kazalište, Županijska 9, 031/220-700
Hrvatsko narodno kazalište u Osijeku (HNK) osnovano je 1907. godine. Zgrada HNK sagrađena je 1866. godine. Jedinstvena je po stilu građenja i dekoraciji. U vrijeme domovinskog rata zgrada je pogođena zapaljivim granatama (16.11.1991.). Zgrada je u potpunosti obnovljena i svečano otvorena 27. prosinca 1994. godine HNK ima kvalitetan dramski i operni sastav, koji spada među najstarija glumišta u Republici Hrvatskoj.
- Dječje kazalište, Trg bana J. Jelačića 19, 031/501-485
Dječje kazalište u Osijeku bavi se scensko-baletnom i glazbenom djelatnošću za djecu te je poznato i priznato u svijetu.
- Gradska i sveučilišna knjižnica, Europska avenija 24, 031/211-233
- Kino Europa, Šetalište P. Preradovića 2, 031/205-484
- Kino Urania, Šetalište V. Hengla 1, 031/211-560
- Zoološki vrt Osijek, Tvrđavica 1, 031/285-234
- Gradski bazeni, M. Divalta 6/a, 031/570-066
- Caffe i disco barovi - najpogodniji dani za izlazak su četvrtak, petak i subota. U proljeće i ljeto posebno su popularni caffe-barovi uz Dravu. U prijepodnevnim satima tijekom cijele godine najposjećeniji su caffe-barovi u Radićevoj ulici. U večernjim satima (oko 22 h) osječka Tvrđa je popularno okupljalište mladih. Nakon druženja u Tvrđi predlažemo odlazak u jedan od disco-barova:
 - DISCO BAR "SOUND", K. Firingera 24, Tvrđa (od četvrtka do subote od 22 do 4 sata), 031/201-057
 - DISCO BAR "OKS", Istarska 5, Studentski centar (od utorka do nedjelje od 10 do 4 sata)
 - Q Club, Franje Kuhača 17, Tvrđa (ponedjeljkom, utorkom i srijedom od 7 do 24 sata, četvrtkom i petkom od 7 do 3 sata, subotom od 7 do 4 sata, nedjeljom od 9 do 24 sata), 031/210-330
 - CLUB "TUFNA", Franje Kuhača 10, 031/ 215 - 020
 - DISKOTEKA "OXYGENE", Županijska 7 (četvrtak, petak i subotu od 22 do 5 sati), 031/368-303
 - LUNA, Franje Kuhača 19, Tvrđa (od ponedjeljka do četvrtka od 8 do 23 sata, petkom od 8 do 4 sata, subotom od 20 do 4 sata), 031/ 212-333

Valpovo

- Gradska knjižnica, Vij. hrvatske Republike 5, 031/651-499

TURISTIČKE ZAJEDNICE OSJEČKO-BARANJSKE ŽUPANIJE

- TZ Osječko-baranjske županije, Šet.k.F.Šepera 1d/2, 31000 Osijek, tel: 031/214-852, fax:031/214-853, e-mail:info@tzosbarzup.hr, www.tzosbarzup.hr
- TZ Grada Osijeka, Županijska 2, 31000 Osijek, tel: 031/203-755, fax:031/203-947, e-mail: grad-osijek@os.t-com.hr, www.tzosijek.hr
- TZ Grada Valpova, M. Gupca 32, 31550 Valpovo, tel: 031656-207, , fax: 031/651-408
- TZ Grada Donjeg Miholjca, Kolodvorska 2, 31540 Donji Miholjac, tel/fax: 031/633-103, e-mail:tzdm@tz-donjimiholjac.hr, www.tz-donjimiholjac.hr
- TZ Grada Đakova, K. Tomislava 3, 31400 Đakovo, tel: 031/812-319, fax: 031 031/822-319, www.tz-djakovo.hr
- TZ Grada Belog Manastira, Imre Nagya 2, 31300 Beli Manastir, tel/fax: 031/702-080, e-mail:tz.grada.belog.manastira@os.t-com.hr, www.tzg-belimanastir.hr
- TZ Grada Našica, Pejačevićev trg 4 (Hotel "Park"), 31500 Našice, tel/fax: 031/614-951
- TZ Grada Belišća, grad Belišće p.p./20, 31551 Belišće, tel: 031/664-184, fax: 031/664-055
- TZ Općine Bilje, Kralja Zvonimira 10, 31327 Bilje, tel:031/751-480, fax: 031/751-481, e-mail:info@tzo-bilje.hr, www.tzo-bilje.hr
- TZ Općine Bizovac, Sunčana 39, 31222 Bizovac, tel: 031/675-112, fax: 031/675-094, e-mail: marketing@bizovacke-toplice.hr, www.tzobizovac.hr
- TZ Općine Draž, I.L.Ribara 10, 31305 Draž, tel: 031/736-474, www.draz.hr
- TZ Općine Erdut, Zlatna ulica 2, 31205 Aljmaš, tel:031/590-150

LOVAČKI I RIBOLOVNI SAVEZ OSJEČKO-BARANJSKE ŽUPANIJE

- LOVAČKI SAVEZ, J. J. Strossmayera 65a, 31000 Osijek, 031/369-592
<http://www.lovacki-savez-osijek.hr>
- RIBOLOVNI SAVEZ, Donjodravska obala 8, 31000 Osijek, 031/504-455



4. USTROJ, STANOVNIŠTVO, INFRASTRUKTURA I GOSPODARSTVO OSJEČKO-BARANJSKE ŽUPANIJE

4.1. Administrativna organizacija

OSNOVNI PODACI

Upravno-teritorijalnim ustrojem Republike Hrvatske 1993. osnovana je Osječko-baranjska županija kao jedinica lokalne (regionalne) samouprave. Osječko-baranjska županija prostire se na 4.155 km² površine u sjeveroistočnom dijelu Republike Hrvatske.

Poslove samouprave u Županiji obavljaju Županijska skupština, Županijsko poglavarstvo, župan i upravna tijela Županije. Kao jedinica lokalne samouprave Županija donosi propise. Županijski propisi izlaze u službenom glasilu Osječko-baranjske županije Županijskom glasniku. Osim službenog glasila Županija izdaje i mjesečni bilten Županijska kronika, Statistički ljetopis (godišnjak), te druga izdanja po potrebi. Osnovni dokument (ustav) Županije je Statut županije koji donosi Skupština županije.

Na području Osječko-baranjske županije nalazi se sedam gradova (Beli Manastir, Belišće, Donji Miholjac, Đakovo, Našice, Osijek i Valpovo) i 35 općina (Antunovac, Bilje, Bizovac, Čeminac, Čepin, Darda, Donja Motičina, Draž, Drenje, Đurđenovac, Erdut, Ernestinovo, Feričanci, Gorjani, Jagodnjak, Kneževi Vinogradi, Koška, Levanjska Varoš, Magadenovac, Marijanci, Podravska Moslavina, Petlovac, Petrijevci, Podgorač, Popovac, Punitovci, Satnica Đakovačka, Semeljci, Strizivojna, Šodolovci, Trnava, Viljevo, Viškovci, Vladislavci i Vuka) u okviru kojih se nalazi 263 naselja.

SKUPŠTINA OSJEČKO-BARANJSKE ŽUPANIJE

Skupština Osječko-baranjske županije je zakonodavno tijelo županije. Skupština ima 47 članova koji se biraju svake četiri godine na neposrednim izborima, te do četiri člana nacionalnih manjina. Radom skupštine rukovodi predsjednik skupštine kojemu u vođenju sjednica pomažu dva podpredsjednika.

RADNA TIJELA

Radna tijela koje osniva Skupština pomažu vijećnicima kod donošenja odluka iz nadležnosti Skupštine. Članovi radnih tijela imenuju se iz redova vijećnika, ali i stručnjaci iz institucija i organizacija koje prate problematiku za koju je radno tijelo osnovano.

Radna tijela Osječko-baranjske županije su:

- Komisija za lokalnu samoupravu
- Komisija za javne službe
- Komisija za izbor i imenovanja
- Mandatna komisija
- Komisija za financije i imovinsko-pravna pitanja
- Komisija za gospodarska pitanja
- Komisija za prostorno uređenje i zaštitu okoliša
- Odbor za prosvjetu, kulturu i znanost

- Odbor za zdravstvo i socijalnu skrb
- Odbor za zaštitu sloboda i prava građana
- Odbor za zakonodavnu djelatnost i statutarno-pravna pitanja
- Odbor za priznanja Osječko-baranjske županije
- Odbor za civilnu obranu
- Županijsko povjerenstvo za mladež
- Županijsko povjerenstvo za gospodarski razvitak sela
- Županijsko povjerenstvo za procjenu šteta od elementarnih nepogoda
- Županijski eko-stožer Osječko-baranjske županije
- Županijsko povjerenstvo za ravnopravnost spolova
- Komisija za prostorno uređenje i zaštitu okoliša.

POGLAVARSTVO OSJEČKO-BARANJSKE ŽUPANIJE

Poglavarstvo Osječko-baranjske županije izvršno je tijelo izabrano od Skupštine. Poglavarstvo čine župan, kao predsjednik Poglavarstva, tri zamjenika župana, kao zamjenici predsjednika Poglavarstva i devet članova koje bira Skupština.

RADNA TIJELA

Poglavarstvo osniva stručna radna tijela koja pomažu članovima Poglavarstva pri donošenju odluka iz nadležnosti Poglavarstva. Članovi radnih tijela su članovi Poglavarstva i stručnjaci iz područja za koje je radno tijelo nadležno.

Radna tijela Poglavarstva Osječko-baranjske županije su:

- Savjet za gospodarski razvoj
- Savjet za prostorno uređenje i zaštitu okoliša
- Savjet za prosvjetu
- Savjet za zdravstvo
- Savjet za socijalnu skrb
- Savjet za građanske inicijative
- Savjet za nacionalne manjine
- Savjet za europske integracije
- Odbor za informatizaciju uprave
- Komisija za odnose s vjerskim zajednicama
- Komisija za znamenja Osječko-baranjske županije
- Komisija za kadrovska pitanja
- Komisija za pravna pitanja
- Komisija za financije
- Komisija za upravu
- Povjerenstvo za provedbu Nacionalne strategije suzbijanja zlouporabe droga na području Osječko-baranjske županije
- Stožer civilne zaštite.

UPRAVNA TIJELA OSJEČKO-BARANJSKE ŽUPANIJE

Upravna tijela Osječko-baranjske županije su: Tajništvo Županije, Služba za javne financije, Zavod za prostorno uređenje, Agencija za razvoj, Upravni odjel za poljoprivredu i gospodarstvo, Upravni odjel za društvene djelatnosti, Upravni odjel za upravne i pravne poslove, Služba za zajedničke poslove te Služba za međunarodne projekte i europske integracije.

TAJNIŠTVO ŽUPANIJE

Sjedište: Osijek, Trg Ante Starčevića 2

Tel: 031/221-501

Telefax: 031/221-509

E-mail: tajnistvo@obz.hr

Tajništvo Županije je stručna služba koja obavlja normativno-pravne, analitičke, informacijsko-dokumentacijske, organizacijsko-tehničke i druge stručne i tehničke poslove neposredno vezane uz rad Skupštine i Poglavarstva Županije te župana i podžupana kao nositelja izvršne vlasti Županije. U okviru svog djelokruga Služba obavlja osobito sljedeće poslove: poslove u svezi sa stručnim i tehničkim pripremanjem i organiziranjem sjednica Skupštine i njenih radnih tijela, Poglavarstva i njegovih radnih tijela, poslove pružanja pravne i druge stručne i tehničke pomoći vijećnicima Skupštine i njihovim klubovima te zastupnicima u Saboru Republike Hrvatske u obavljanju njihovih funkcija, poslove organizacije i održavanja informacijskog sustava županijskih tijela prikupljanjem podataka, njihovom obradom, ustrojavanjem i vođenjem evidencija, sređivanjem i čuvanjem izvorne i druge dokumentacije te omogućavanjem korištenja raspoloživih podataka te organiziranjem i održavanjem unutrašnjeg sustava informiranja županijskih tijela, poslove objavljivanja donesenih akata županijskih tijela te poslove nakladništva informativnih i drugih publikacija, poslove u svezi međuzupanijske i međunarodne suradnje i protokola, stručne poslove u svezi s izborom i imenovanjima, odnosno postavljanjima dužnosnika Županije, poslove u svezi ustanovljenja i dodjele javnih priznanja i druge stručne poslove proizašle iz djelokruga rada županijskih tijela kada ti poslovi nisu povjereni drugoj službi ili upravnom tijelu.

SLUŽBA ZA JAVNE FINACIJE

Sjedište: 31000 Osijek, Županijska ulica 4 (ulična zgrada, I kat desno)

Tel: 031/221-555

Telefax: 031/221- 702

E -mail: financije@obz.hr

Služba za javne financije je stručna služba koja obavlja stručne analitičko-planske, informacijsko-dokumentacijske, normativno-pravne, koordinacijske, operativne i druge poslove vezane uz proračun Županije i njeno financiranje.

U okviru svog djelokruga Služba obavlja osobito sljedeće poslove: poslove praćenja i proučavanja problematike javnih financija, a osobito financiranja javnih potreba te pripreme analitičkih i drugih stručnih materijala o pitanjima vezanim uz javne financije, poslove proučavanja i sudjelovanja u pripremi prijedloga programa financiranja javnih potreba Županije te financiranja prihvaćenih programa, poslove pripreme nacrtu proračuna Županije i pratećih financijskih dokumenata, izvršavanja proračunskih rashoda, vođenja evidencije prihoda i rashoda te izrade povremenih izvješća i završnog

računa proračuna Županije, poslove izrade smjernica za pripremu proračuna gradova i općina, praćenja i proučavanja problematike izvršavanja njihovih proračuna, pripreme mjera pospješivanja njihovog financiranja te prijedloga osiguranja dopunskih sredstava iz državnog i županijskog proračuna, poslove izrade nacrtu općih i pojedinačnih akata vezanih uz prihode, proračun i njegovo izvršavanje kao i druge poslove vezane uz djelatnost financiranja Županije, poslove praćenja i proučavanja financijskog poslovanja pravnih osoba u djelomičnom ili potpunom vlasništvu Županije te pripremu uz to vezanih prijedloga mjera i nacrtu akata, poslove vođenja evidencije nekretnina i druge imovine u vlasništvu Županije te praćenja i izrade prijedloga mjera gospodarenja tom imovinom.

AGENCIJA ZA RAZVOJ

Sjedište: Osijek, Stjepana Radića 4

Tel: 031/ 221 - 881

Telefax: 031/ 221 - 880

E -mail: razvoj@obz.hr

Agencija za razvoj je stručna služba koja obavlja analitičko-planske, organizacijsko-koordinacijske, pravne i druge poslove vezane uz pripremu i ostvarivanje programa razvitka Županije. U okviru svog djelokruga Agencija obavlja osobito sljedeće poslove: poslove pripreme stručnih podloga odnosno prijedloga razvojnih programa i projekata razvitka Županije, praćenja njihova ostvarivanja i predlaganja mjera njihova poticanja, poslove praćenja stanja, proučavanja i pripreme prijedloga programa razvitka krupne gospodarske infrastrukture i mreže objekata komunalne infrastrukture od značaja za više jedinica lokalne samouprave na području Županije, poslove organiziranja i koordiniranja pripreme i izvođenja kapitalnih investicija čiji je nositelj Županija te pospješivanja izgradnje javnih objekata od posebnog značenja za Županiju, poslove pripreme i izvođenja aktivnosti promidžbe razvojnih potencijala i razvojnih projekata Županije usmjerenih privlačenju i poticanju ulaganja u te projekte te uspostavljanja, organiziranja i održavanja kontakata s institucijama i osobama zainteresiranim za ulaganje u programe razvitka Županije, pružanje stručne (informacijske, pravne i administrativno-tehničke) pomoći potencijalnim ulagačima te obavljanje istovrsnih stručnih poslova za gospodarske i druge projekte u kojima sudjeluje Županija, poslove pripreme programa poticanja poduzetništva u malom i srednjem gospodarstvu na području Županije, praćenje i predlaganje mjera i poslove organizacije provedbe odnosno poticanja njihovog ostvarivanja, poslove pripreme, proučavanja i vrednovanja prijedloga programa i projekata međunarodne suradnje u području gospodarstva te projekata koji se kandidiraju za korištenje sredstava međunarodnih izvora financiranja, poslove uspostavljanja i održavanja kontakata s predstavnicima državnih i drugih tijela i stručnih organizacija te stranih i međunarodnih institucija u planiranju i provođenju razvojnih programa, poslove uspostavljanja i održavanja informacijskog sustava s bazama podataka potrebnim za izvršavanje poslova iz njezinog djelokruga rada te druge poslove od značenja za razvitak Županije prema programima koje utvrde nadležna tijela Županije.

ZAVOD ZA PROSTORNO UREĐENJE**Sjedište: 31000 Osijek, Kapucinska 40****Tel: 031/213-378****Telefax: 031/213-377****E-mail: prostor@obz.hr**

Zavod za prostorno uređenje stručna je služba Županije koja obavlja analitičko-planske, organizacijsko-koordinacijske, informacijsko-dokumentacijske i druge stručne poslove vezane uz djelatnost prostornog uređenja iz nadležnosti Županije.

U okviru svog djelokruga Zavod obavlja osobito sljedeće poslove: poslove organiziranja i koordiniranja priprema i izrade prijedloga prostornih planova, programa mjera za unapređenje stanja u prostoru i drugih planskih i programskih dokumenata u području prostornog uređenja, te nadzora nad izradom stručnih podloga i dokumenata prostornog uređenja povjerenih pravnim osobama registriranim za obavljanje stručnih poslova prostornog uređenja, poslove pripreme nacrtu odluka i drugih akata kojima se uređuju pitanja u području prostornog uređenja, poslove praćenja i proučavanja stanja u prostoru i ostvarivanja politike prostornog uređenja u odnosu na stanje u prostoru i ostvarivanje ciljeva društvenog i gospodarskog razvitka, te izrade stručnih analiza i izvješća o stanju prostora i provođenju dokumenata prostornog uređenja i njegovim pojedinim aspektima, poslove praćenja i proučavanja stanja okoliša te pripreme prijedloga mjera zaštite i promicanja sveukupnih aktivnosti zaštite okoliša, poslove vezane uz uspostavljanje informacijskog sustava o prostoru Županije u svrhu planiranja, korištenja i zaštite prostora, poslove vođenja dokumentacije prostora, druge poslove od značenja za unapređenje stanja u prostoru i djelatnosti prostornog uređenja koje mu povjeri Poglavarstvo Županije.

UPRAVNI ODJEL ZA UPRAVNE I PRAVNE POSLOVE**Sjedište: 31000 Osijek, Trg Ante Starčevića 2****Tel: 031/221- 501****Telefax: 031/221-509****E -mail: upravni@obz.hr**

Upravni odjel za upravne i pravne poslove je odjel koji obavlja poslove koji su zakonom povjereni Županiji da ih obavi u okviru samoupravnog djelovanja.

U okviru svog djelokruga Odjel obavlja osobito sljedeće poslove: u izvršavanju općih akata Skupštine Županije donosi pojedinačne akte kojima rješava o pravima, obvezama i pravnim interesima fizičkih i pravnih osoba ukoliko donošenje tih akata zakonom ili drugim propisom nije povjereno drugom tijelu, rješava po žalbama protiv pojedinačnih akata što ih donose upravna tijela općina i gradova s područja Županije, pruža savjetodavnu pravnu pomoć jedinicama lokalne samouprave, poslove pripreme nacrtu općih akata u svezi s radnim odnosima zaposlenika u upravnim tijelima i ustrojstva upravnih tijela i druge pravne poslove koje mu povjeri Poglavarstvo Županije.

UPRAVNI ODJEL ZA DRUŠTVENE DJELATNOSTI**Sjedište: 31000 Osijek, Županijska 4****Tel: 031/221-637****Telefax: 031/221-601****E -mail: drustveni@obz.hr****E -mail: zdravstvo@obz.hr**

Upravni odjel za društvene djelatnosti je upravno tijelo koje obavlja analitičko-planske, organizacijsko-koordinacijske, normativno-pravne i druge stručne poslove vezane uz djelatnosti školstva, kulture, tjelesne kulture, športa, tehničke kulture, brige o djeci, zdravstvene i socijalne skrbi iz nadležnosti Županije.

U okviru svog djelokruga Odjel obavlja osobito sljedeće poslove: poslove praćenja i proučavanja problematike djelatnosti prosvjete, osobito osnovnog i srednjeg školstva, kulture i zaštite kulturne baštine, tjelesne kulture i športa, tehničke kulture, brige o djeci, zdravstva i socijalne skrbi, poslove pripreme analitičkih i drugih stručnih materijala o pitanjima iz djelokruga rada Odjela, poslove davanja mišljenja o prijedlozima i drugim materijalima koje za potrebe županijskih tijela pripremaju ustanove u vlasništvu Županije, poslove pripreme prijedloga mreže ustanova sukladno posebnim zakonima, poslove sudjelovanja u pripremi prijedloga planova investicija i drugih oblika financijskog sudjelovanja Županije u održavanju i razvoju tih mreža, poslove pripreme prijedloga, praćenja i izvještavanja o provođenju programa financiranja djelatnosti, poslove izrade nacrtu općih akata iz djelokruga rada Odjela, druge stručne poslove iz propisima utvrđene nadležnosti Županije u okviru djelokruga rada Odjela.

SLUŽBA ZA ZAJEDNIČKE POSLOVE**Sjedište: 31000 Osijek, Županijska 4****Tel: 031/221-555****Telefax: 031/221-603****E-mail: zajednicki@obz.hr**

Služba za zajedničke poslove je stručna služba koja obavlja normativno-pravne, računovodstveno-financijske i ostale tehničke poslove za potrebe županijskih tijela.

U okviru svog djelokruga Služba obavlja osobito sljedeće poslove: Služba obavlja poslove u svezi s radnim odnosima službenika i namještenika u županijskim tijelima, računovodstveno-knjigovodstvene poslove i poslove financijsko-materijalnog poslovanja županijskih tijela, informatičke poslove za potrebe upravnih tijela, poslove uredskog poslovanja i arhive, poslove održavanja nekretnina i opreme u vlasništvu Županije, poslove obrane i civilne zaštite, te zaštite od požara i zaštite na radu, pomoćno-tehničke poslove za županijska tijela, druge poslove koje joj povjeri Poglavarstvo.

UPRAVNI ODJEL ZA POLJOPRIVREDU I GOSPODARSTVO**Sjedište: 31000 Osijek, Trg Ante Starčevića 1****Tel: 031/200-588****Telefax: 031 / 213 - 567****E-mail: gospodarstvo@obz.hr****E-mail: poljoprivreda@obz.hr**

Upravni odjel za poljoprivredu i gospodarstvo je upravno tijelo koje obavlja upravne, analitičko-planske, organizacijsko-koordinacijske, normativno-pravne i druge stručne poslove vezane uz gospodarske djelatnosti i djelatnosti u području poljoprivrede i šumarstva iz nadležnosti Županije.

U okviru svog djelokruga Odjel obavlja osobito sljedeće poslove: poslove praćenja i proučavanja problematike djelatnosti poljoprivrede, veterinarstva, šumarstva, lovstva, turizma, prometa, energetike, vodnog i komunalnog gospodarstva te drugih gospodarskih djelatnosti, poslove pripreme analitičkih i drugih stručnih materijala o pitanjima iz djelokruga rada Odjela, poslove organiziranja

pripreme prijedloga te davanja mišljenja o prijedlozima planskih dokumenata i akata i drugim materijalima koje za potrebe županijskih tijela pripremaju stručna tijela i pravne osobe, poslove provedbe propisa, donesenih planskih dokumenata i općih akata Županije u okviru djelokruga rada Odjela, poslove izrade nacrtu općih akata iz djelokruga rada Odjela, poslove vezane uz primjenu poticanja razvitka poljoprivredne proizvodnje i poduzetništva u malom i srednjem gospodarstvu, druge stručne poslove iz propisima utvrđene nadležnosti Županije u okviru djelokruga rada Odjela.

SLUŽBA ZA MEĐUNARODNE PROJEKTE I EUROPSKE INTEGRACIJE

Sjedište: 31000 Osijek, Trg Ante Starčevića 2

Tel: (031) 221-501

Fax: (031) 221-509

E-mail: integracije@obz.hr

Služba za međunarodne projekte i europske integracije je stručna služba koja obavlja analitičko-planske, organizacijsko-koordinacijske, informacijske i druge stručne poslove vezane uz pripremu i ostvarivanje razvojnih projekata osobito u okviru institucija i procesa europskih integracija. U okviru svog djelokruga, Služba obavlja osobito sljedeće poslove: poslove pripreme stručnih podloga odnosno prijedloga planova, programa i projekata usmjerenih razvitku Županije te njihove promidžbe radi pronalaženja mogućnosti njihova financiranja sredstvima Europske unije i sredstvima iz drugih domaćih i međunarodnih izvora, poslove izrade i vođenja međunarodnih projekata te praćenja njihova ostvarivanja, poslove poticanja, usklađivanja djelovanja i stručne pomoći drugim nositeljima pripreme programa i projekata međunarodne suradnje koji se kandidiraju za korištenje sredstava domaćih i međunarodnih izvora financiranja, a posebno u odnosu na programe koji se financiraju sredstvima Europske unije, proučavanja i vrednovanja njihovih prijedloga te praćenja njihovog ostvarivanja, poslove uspostavljanja i održavanja kontakata s predstavnicima državnih i drugih tijela i stručnih organizacija koje se bave međunarodnom suradnjom odnosno poslovima planiranja i financiranja programa razvoja te stranih i međunarodnih institucija u planiranju i provođenju razvojnih programa, poslove uspostavljanja i održavanja informacijskog sustava s bazama podataka potrebnih za izvršavanje poslova iz njegovog djelokruga rada i druge poslove od značenja za razvoj međunarodnih projekata i međunarodne suradnje Županije prema programima koje utvrde nadležna tijela Županije.



GRADOVI I OPĆINE NA PODRUČJU OSJEČKO-BARANJSKE ŽUPANIJE

GRADOVI:

Beli Manastir

Sjedište: Kralja Tomislava 53, 31300 Beli Manastir

Telefon: 031/710-200

Telefax: 031/710-222

web: www.beli-manastir.hr

Broj stanovnika: 10.986

Površina: 55 km²

Poljoprivredne površine: 4.146 ha

Šumske površine: 580 ha

Naselja: Beli Manastir, Branjin Vrh, Šećerana, Šumarina

Belišće

Sjedište: Vijenac S.H.Gutmanna 1, 31551 Belišće

Telefon: 031/664-054

Telefax: 031/664-055

Broj stanovnika: 11.786

Površina: 69 km²

Poljoprivredne površine: 4.510 ha

Šumske površine: 1.376 ha

Naselja: Belišće, Bistrinci, Bocanjevci, Gat, Gorica Valpovačka, Kitišanci, Tiborjanci, Veliškovci, Vinogradci

Donji Miholjac

Sjedište: Vukovarska 1, 31540 Donji Miholjac

Telefon: 031/631-120

Telefax: 031/631-160

Broj stanovnika: 10.265

Površina: 154 km²

Poljoprivredne površine: 10.326 ha

Šumske površine: 2.621 ha

Naselja: Donji Miholjac, Golinci, Miholjački Poreč, Podgajci Podravski, Radikovci, Rakitovica, Sveti Đurađ

Đakovo

Sjedište: Trg dr. Franje Tuđmana 4, 31400 Đakovo

Telefon: 031/840-444

Telefax: 031/840-426

web: www.djakovo.hr

Broj stanovnika: 30.092

Površina: 170 km²

Poljoprivredne površine: 13.505 ha

Šumske površine: 2.044 ha

Naselja: Budrovci, Đakovo, Đurđanci, Ivanovci Gorjanski, Kuševac, Novi Perkovci, Piškorevci, Selci Đakovački, Široko Polje

Našice

Sjedište: Pejačevićev trg 7, 31500 Našice
 Telefon: 031/618-160
 Telefax: 031/618-170
 Broj stanovnika: 17.320
 Površina: 200 km²
 Poljoprivredne površine: 13.505 ha
 Šumske površine: 7.938 ha
 Naselja: Brezik Našički, Ceremošnjak, Crna Klada, Gradac Našički, Granice, Jelisavac, Lađanska, Lila, Londžica, Makloševac, Markovac Našički, Martin, Našice, Polubaše, Ribnjak, Rozmajerovac, Velimirovac, Vukojevci, Zoljan

Osijek

Sjedište: Franje Kuhača 9, 31000 Osijek
 Telefon: 031/ 229 - 229
 Telefax: 031/229 - 180
 web: www.osijek.hr
 Broj stanovnika: 114.616
 Površina: 170 km²
 Poljoprivredne površine: 12.121 ha
 Šumske površine: 965 ha
 Naselja: Brijest, Briješće, Josipovac, Klisa, Nemetin, Osijek, Podravlje, Sarvaš, Tenja, Tvrđavica, Višnjevac

Valpovo

Sjedište: M. Gupca 32, 31550 Valpovo
 Telefon: 031/656-200
 Telefax: 031/651-408
 web: www.valpovo.hr
 Broj stanovnika: 12.327
 Površina: 143 km²
 Poljoprivredne površine: 8.676 ha
 Šumske površine: 3.812 ha
 Naselja: Harkanovci, Ivanovci, Ladimirevci, Marjančaci, Nard, Šag, Valpovo, Zelčin

OPĆINE:**Antunovac**

Sjedište: B. Radića 4, 31216 Antunovac
 Telefon: 031/278-022
 Telefax: 031/278-023
 Broj stanovnika: 3.559
 Poljoprivredne površine: 4.999 ha
 Šumske površine: 111 ha
 Naselja: Antunovac, Ivanovac

Bilje

Sjedište: Ulica Kralja Zvonimira 1b, 31327 Bilje
 Telefon: 031/751-400
 Telefax: 031/751-410
 web: www.bilje.hr
 Broj stanovnika: 5.480
 Poljoprivredne površine: 8.066 ha
 Šumske površine: 25.356 ha
 Naselja: Bilje, Kopačevo, Kozjak, Lug, Podunavlje, Tikveš, Vardarac, Zlatna Greda

Bizovac

Sjedište: Kralja Tomislava 89, 31222 Bizovac
 Telefon: 031/675-301
 Telefax: 031/675-674
 Broj stanovnika: 4.979
 Poljoprivredne površine: 6.385 ha
 Šumske površine: 1.451 ha
 Naselja: Bizovac, Brođanci, Cerovac, Cret Bizovački, Habjanovci, Novaki Bizovački, Samatovci, Selci

Čeminac

Sjedište: Nova ulica 5, 31325 Čeminac
 Telefon/Telefax: 031/756-043
 Broj stanovnika: 2.856
 Poljoprivredne površine: 4.310 ha
 Šumske površine: 2.444 ha
 Naselja: Čeminac, Grabovac, Kozarac, Mitrovac, Novi Čeminac

Čepin

Sjedište: Kralja Zvonimira 105, 31431 Čepin
 Telefon: 031/381-166
 Telefax: 031/381-275
 Broj stanovnika: 12.901
 Poljoprivredne površine: 8.453 ha
 Šumske površine: 1.045 ha
 Naselja: Beketinci, Čepin, Čepinski Martinci, Čokadinci, Livana, Ovčara

Darda

Sjedište: Sv. Ivana Krstitelja 89, 31326 Darda
 Telefon/Telefax: 031/740-201
 web: www.darda.hr
 Broj stanovnika: 7.062
 Poljoprivredne površine: 5.530 ha
 Šumske površine: 2.370 ha
 Naselja: Darda, Mece, Švajcarnica, Uglješ

Donja Motičina

Sjedište: M. Gupca bb, Donja Motičina, 31500 Našice
 Telefon: 031/606-116
 Telefax: 031/606-116
 Broj stanovnika: 1.865
 Poljoprivredne površine: 1.924 ha
 Šumske površine: 3.085 ha
 Naselja: Donja Motičina, Gornja Motičina, Seona

Draž

Sjedište: Braće Radića 58, 31205 Draž
 Telefon/Telefax: 031/736-474
 web: www.draz.hr
 Broj stanovnika: 3.356
 Poljoprivredne površine: 9.113 ha
 Šumske površine: 4.510 ha
 Naselja: Batina, Draž, Duboševica, Gajić, Podolje, Topolje

Drenje

Sjedište: Gajeva 25, 31418 Drenje
 Telefon/Telefax: 031/862-006
 Broj stanovnika: 3.971
 Poljoprivredne površine: 7.180 ha
 Šumske površine: 2.502 ha
 Naselja: Borovik, Bračevci, Bučje Gorjansko, Drenje, Kućanci Đakovački, Mandičevac, Paljevina, Podgorje, Bračevačko, Potnjani, Preslatinci, Pridvorje, Slatinik Drenjski

Đurđenovac

Sjedište: Trg N.Š. Zrinskog 6, 31511 Đurđenovac
 Telefon: 031/602-018
 Telefax: 031/602-422
 Broj stanovnika: 7.946
 Poljoprivredne površine: 7.332 ha
 Šumske površine: 3.583 ha
 Naselja: Beljevina, Bokšić, Bokšić Lug, Đurđenovac, Gabrilovac, Klokočevci, Krčevina, Ličko Novo, Selo, Lipine, Našičko Novo Selo, Pribiševci, Sušine, Šaptinovci, Teodorovac

Erdut

Sjedište: Bana J. Jelačića 4, 31226 Dalj
 Telefon: 031/590 - 111
 Telefax: 031/590-150
 Broj stanovnika: 8.417
 Poljoprivredne površine: 10.898 ha
 Šumske površine: 2.319 ha
 Naselja: Aljmaš, Bijelo Brdo, Dalj, Erdut

Ernestinovo

Sjedište: Školska 2, 31215 Ernestinovo
 Telefon/Telefax: 031/270-214
 Broj stanovnika: 2.225
 Poljoprivredne površine: 7.035 ha
 Šumske površine: 669 ha
 Naselja: Divoš, Ernestinovo, Laslovo

Feričanci

Sjedište: Trg M. Gupca 3, 31512 Feričanci
 Telefon: 031/603-216
 Telefax: 031/603-749
 web: www.fericanci.com
 Broj stanovnika: 2.418
 Poljoprivredne površine: 1.899 ha
 Šumske površine: 1.945 ha
 Naselja: Feričanci, Gazije, Valenovac, Vučjak Feričanački

Gorjani

Sjedište: Kula 1, 31422 Gorjani
 Telefon: 031/853-421
 Telefax: 031/853-421
 Broj stanovnika: 1.832
 Poljoprivredne površine: 4.606 ha
 Šumske površine: 479 ha
 Naselja: Gorjani, Tomašanci

Jagodnjak

Sjedište: B. Kidriča 100, 31324 Jagodnjak
 Telefon/Telefax: 031/745-066
 Broj stanovnika: 2.537
 Poljoprivredne površine: 7.908 ha
 Šumske površine: 1.558 ha
 Naselja: Bolman, Jagodnjak, Majške Međe, Novi Bolman

Kneževi Vinogradi

Sjedište: Republike 3, 31309 Kneževi Vinogradi

Telefon: 031/730-938

Telefax: 031/732-106

Broj stanovnika: 5.186

Poljoprivredne površine: 13.828 ha

Šumske površine: 3.180 ha

Naselja: Jasenovac, Kamenac, Karanac, Kneževi Vinogradi, Kotlina, Mirkovac, Sokolovac, Suza, Zmajevac

Koška

Sjedište: N.Š. Zrinskog 1, 31224 Koška

Telefon: 031/681-001

Telefax: 031/681-001

Broj stanovnika: 4.411

Poljoprivredne površine: 7.015 ha

Šumske površine: 4.209 ha

Naselja: Andrijevac, Branimirovac, Breznica Našička, Koška, Ledenik, Lug Subotički, Niza, Normanci, Ordanja, Topoline

Levanjska Varoš

Sjedište: Glavna 70, 31416 Levanjska Varoš

Telefon: 031/864-010

Telefax: 031/864-010

Broj stanovnika: 1.266

Poljoprivredne površine: 5.022 ha

Šumske površine: 7.667 ha

Naselja: Borojevci, Breznica Đakovačka, Čenkovo, Levanjska Varoš, Majar, Milinac, Musić, Ovčara, Paučje, Ratkov Dol, Slobodna Vlast

Magadenovac

Sjedište: Školska 1, Magadenovac, 31542

Telefon/Telefax: 031/647-165

Broj stanovnika: 2.239

Poljoprivredne površine: 6.684 ha

Šumske površine: 3.527 ha

Naselja: Beničanci, Lacići, Kućanci, Magadenovac, Malinovac, Šljivoševci

Marijanci

Sjedište: Kralja Zvonimira 2, 31555 Marijanci

Telefon/Telefax: 031/643-100

Broj stanovnika: 2.719

Poljoprivredne površine: 5.184 ha

Šumske površine: 866 ha

Naselja: Bočkinci, Brezovica, Čamagajevci, Črnkovci, Kunišinci, Marijanci, Marjanski Ivanovci

Petlovac

Sjedište: R. Končara 31, 31321 Petlovac

Telefon/ Telefax: 031/747-070

Broj stanovnika: 2.743

Poljoprivredne površine: 5.475 ha

Šumske površine: 3.468 ha

Naselja: Baranjsko Petrovo Selo, Luč, Novi Bezdán, Novo Nevesinje, Petlovac, Sudaraž, Širine, Torjanci, Zeleno Polje

Petrijevci

Sjedište: Ulica Republike 114, 31208 Petrijevc

Telefon/ Telefax: 031/395-115

Broj stanovnika: 3.068

Poljoprivredne površine: 4.838 ha

Šumske površine: 1.431 ha

Naselja: Petrijevc, Satnica

Podgorač

Sjedište: Trg Pavla Pejačevića 2, 31433 Podgorač

Telefon: 031/698-214

Telefax: 031/698-014

Broj stanovnika: 3.314

Poljoprivredne površine: 9.375 ha

Šumske površine: 2.400 ha

Naselja: Bijela Loza, Budimci, Kelešinka, Kršinci, Ostrošinci, Podgorač, Poganovci, Razbojište, Stipanovci

Podravska Moslavina

Sjedište: J.J. Strossmayera 150, 31530 Podravska Moslavina

Telefon: 031/641-212

Telefax: 031/641-212

Broj stanovnika: 1.451

Poljoprivredne površine: 2.860 ha

Šumske površine: 1.066 ha

Naselja: Gezinci, Krčenik, Martinci Miholjački, Podravska Moslavina, Orešnjak

Popovac

Sjedište: Ulica Vladimira Nazora 27, 31303 Popovac

Telefon/Telefax: 031/728-123

Broj stanovnika: 2.427

Poljoprivredne površine: 4.635 ha

Šumske površine: 820 ha

Naselja: Branjina, Kneževo, Popovac

Punitovci

Sjedište: S. Radića 58, 31424 Punitovci

Telefon: 031/861-309

Telefax: 031/861-309

Broj stanovnika: 1.850

Poljoprivredne površine: 3.634 ha

Šumske površine: 19 ha

Naselja: Josipovac Punitovački, Jurjevac Punitovački, Krndija, Punitovci

Satnica Đakovačka

Sjedište: A. Starčevića 28, 31421 Satnica Đakovačka

Telefon/Telefax: 031/852-156

Broj stanovnika: 2.572

Poljoprivredne površine: 3.670 ha

Šumske površine: 154 ha

Naselja: Gašinci, Satnica Đakovačka

Semeljci

Sjedište: Kolodvorska bb, 31402 Semeljci

Telefon: 031/856-310

Telefax: 031/ 856-197

Broj stanovnika: 4.858

Poljoprivredne površine: 4.987 ha

Šumske površine: 545 ha

Naselja: Kešinci, Koritna, Mrzović, Semeljci, Vrbica

Strizivojna

Sjedište: Braće Radića 172, 31410 Strizivojna

Telefon/Telefax: 031/831-400

Broj stanovnika: 2.759

Poljoprivredne površine: 2.023 ha

Šumske površine: 1.297 ha

Naselja: Merolino Sikirevačko, Strizivojna

Šodolovci

Sjedište: Ive Andrića 3, Šodolovci 31215

Telefon/Telefax: 031/296-082

Broj stanovnika: 1.955

Poljoprivredne površine: 5.764 ha

Šumske površine: 1.472 ha

Naselja: Ada, Koprivna, Palača, Paulin Dvor, Petrova Slatina, Silaš, Šodolovci

Trnava

Sjedište: I. Meštrovića 2, 31411 Trnava

Telefon: 031/863-258

Telefax: 031/863-066

Broj stanovnika: 1.900

Poljoprivredne površine: 3.835 ha

Šumske površine: 3.836 ha

Naselja: Dragotin, Hrkanovci Đakovački, Kondrić, Lapovci, Svetoblažje, Trnava

Viljevo

Sjedište: B. Radića 87, 31531 Viljevo

Telefon/Telefax: 031/644-400

Broj stanovnika: 2.396

Poljoprivredne površine: 5.246 ha

Šumske površine: 3.283 ha

Naselja: Blanje, Bockovac, Cret Viljevski, Ivanovo, Kapelna, Krunoslavlje, Viljevo

Viškovci

Sjedište: Omladinska 23, 31401 Viškovci

Telefon: 031/857-227

Telefax: 031/857-227

Broj stanovnika: 2.060

Poljoprivredne površine: 3.586 ha

Šumske površine: 582 ha

Naselja: Forkuševci, Viškovci, Vučevci

Vladislavci

Sjedište: Kralja Tomislava 141, 31404 Vladislavci

Telefon/Telefax: 031/391-007

Broj stanovnika: 2.124

Poljoprivredne površine: 2.994 ha

Šumske površine: 265 ha

Naselja: Dopsin, Hrastin, Vladislavci

Vuka

Sjedište: Osječka 83, 31403 Vuka

Telefon: 031/389-311

Telefax: 031/389-654

Broj stanovnika: 1.312

Poljoprivredne površine: 2.853 ha

Šumske površine: 343 ha

Naselja: Hrastovac, Lipovac Hrastinski, Vuka

4.2. Struktura stanovništva i radno sposobnog stanovništva

U strukturi radno aktivnog stanovništva Osječko-baranjske županije 2006. evidentirano je 1.461.876 zaposlenih osoba (83,43%) te 291.616 nezaposlenih osoba. Stoga je registrirana nezaposlenost smanjena sa 17,9% u prosincu 2006. godine na 16,6% u prosincu 2007. godine. Udio nezaposlenih u ukupnoj populaciji Republike Hrvatske na dan 31.12.2006. godine bio je 10,2%.

TABLICA 5: AKTIVNO STANOVNIŠTVO PREMA ADMINISTRATIVNIM IZVORIMA (GODIŠNJI PROSJEK 2005. I 2006.)

	2005.	2006.	INDEKS
AKTIVNO STANOVNIŠTVO	1.729.312	1.759.492	101,7
ZAPOSLjeni	1.420.574	1.467.876	103,3
ZAPOSLjeni KOD PRAVNIH OSOBA	1.113.208	1.160.321	104,2
ZAPOSLjeni U OBRTU I SLOBODNIM PROFESIJAMA	258.332	262.690	101,7
OSIGURANI	49.034	44.865	91,5
POLJOPRIVREDNICI			
NEZAPOSLjeni	308.738	291.616	94,5
STOPA REGISTRIRANE NEZAPOSLjenOSTI	17,9	16,6	-

IZVOR: GODIŠNJAK 2006., HZZ, TRAVANJ 2007.

U 2006. godini prosječan broj nezaposlenih smanjio se 5,5% u usporedbi s prethodnom godinom. Prosječan broj muškaraca smanjio se 8,9%, a nezaposlenih žena 3,2%.

TABLICA 6: PROSJEČNI BROJ NEZAPOSLjenIH PREMA SPOLU U 2005. I 2006 .

	UKUPNO	ŽENE	MUŠKARCI
2005.	308.738	180.796	127.942
STRUKTURA	100,0	58,6	41,4
2006.	291.616	175.097	116.519
STRUKTURA	100,0	60,0	40,0
INDEKS 2006./2005.	94,5	96,8	91,1

IZVOR: GODIŠNJAK 2006., HZZ, TRAVANJ 2007.

TABLICA 7: PROSJEČNI BROJ NEZAPOSLjenIH OSOBA PREMA RAZINI OBRAZOVANJA I SPOLU U 2005. I 2006.

	UKUPNO	BEZ ŠKOLE I NEZAVRŠENA OSN.ŠKOLA	OSNOVNA ŠKOLA	SŠ ZA ZANIMANJA DO 3 GOD. I ŠKOLA ZA KV I VKV RADNIKE	SŠ ZA ZANIMANJA U TRAJANJU OD 4 I VIŠE GODINA, GIMNAZIJA	VIŠA ŠKOLA, I. STUPANJ FAKULTETA I STRUČNI STUDIJ	FAKULTETI, AKADEMIJE, MAGISTERIJ, DOKTORAT
2005.	308.738	19.679	71.240	100.930	75.867	9.001	12.021
STRUKTURA	100,0	6,4	23,1	39,2	24,6	2,9	3,9
2006.	291.616	19.311	69.775	107.293	74.234	9.195	11.808
STRUKTURA	100,0	6,6	23,9	36,8	25,5	3,2	4,0
INDEKS							
2006./2005.	94,5	98,1	97,9	88,7	97,8	102,2	98,2

IZVOR: GODIŠNJAK 2006., HZZ, TRAVANJ 2007.

Prosječni broj nezaposlenih smanjio se u svim dobnim skupinama, osim u najstarijoj koja obuhvaća osobe od 50 i više godina gdje je došlo do povećanja od 5,4%. Među mlađim dobnim skupinama najznačajnije smanjenje nezaposlenosti zabilježeno je u skupini od 20 do 24 godine (za 10,2%) te u dobnj skupini 35 do 39 godina (za 11,8%).

TABLICA 8: PROSJEČNI BROJ NEZAPOSLjenIH OSOBA PREMA DOBI U 2005. I 2006.

DOB	2005.		2006.		INDEKS 2006./2005.
	BROJ	%	BROJ	%	
OD 15 DO 19	17.220	5,6	16.023	5,5	93,0
OD 20 DO 24	45.140	14,6	40.558	13,9	89,8
OD 25 DO 29	39.309	12,7	36.649	12,6	93,2
OD 30 DO 34	32.988	10,7	30.297	10,4	91,8
OD 35 DO 39	33.719	10,9	29.753	10,2	88,2
OD 40 DO 44	33.983	11,0	31.457	10,8	92,6
OD 45 DO 49	38.489	12,5	35.326	12,1	91,8
50 I VIŠE	67.890	22,0	71.553	24,5	105,4
UKUPNO	308.738	-	291.616	100,0	94,5

IZVOR: GODIŠNJAK 2006., HZZ, TRAVANJ 2007.

Prerađivačka industrija, trgovina, hoteli i restorani te građevinarstvo zapošljavaju najveći broj osoba. U 2006. godini njihov udio u ukupnom zapošljavanju bio je 49,33% (112.267 osobe). U odnosu na prethodnu godinu zabilježen je rast zapošljavanja u ribarstvu za 5,3%, opskrbi električnom energijom, plinom i vodom za 1,3%, poslovanju nekretninama, iznajmljivanju i poslovnim uslugama za 11,3%, te djelatnosti kućanstva za 0,9%.

TABLICA 9: NEZAPOSLENE OSOBE PREMA DJELATNOSTI PRETHODNOG ZAPOSLENJA (31. PROSINCA 2005. I 2006.)

DJELATNOST	2005.		2006.		INDEKS 06./05.
	BROJ	UDIO	BROJ	UDIO	
POLJOPRIVREDA, LOV I ŠUMARSTVO	12.001	5,0	10.542	4,6	87,8
RIBARSTVO	513	0,2	540	0,2	105,3
RUDARSTVO I VAĐENJE	653	0,3	627	0,3	96,0
PRERADIVAČKA INDUSTRIJA	61.196	25,7	56.152	24,7	91,8
OPSKRBA ELEKTRIČNOM ENERGIJOM, PLINOM I VODOM	915	0,4	927	0,4	101,3
GRADEVINARSTVO	20.483	8,6	18.705	8,2	91,3
TRGOVINA NA VELIKO I MALO	49.008	20,6	46.646	20,5	95,2
HOTELI I RESTORANI	30.529	12,8	31.183	13,7	102,1
PRIJEVOZ, SKLADIŠTENJE I VEZE	9.498	4,0	8.985	3,9	94,6
FINANCIJSKO POSREDOVANJE	2.238	0,9	2.134	0,9	95,4
POSLOVANJE NEKRETNINAMA, IZNAJMLJIVANJE I POSLOVNE USLUGE	11.619	4,9	12.933	5,7	111,3
JAVNA UPRAVA I OBRANA, OBAVEZNO SOCIJALNO OSIGURANJE	4.834	2,0	4.485	2,0	92,8
OBRAZOVANJE	4.696	2,0	4.456	2,0	94,9
ZDRAVSTVENA ZAŠTITA I SOCIJALNA SKRB	4.561	1,9	4.380	1,9	96,0
OSTALE DRUŠTVENE, SOCIJALNE I OSOBNE USLUŽNE DJELATNOSTI	13.160	5,5	12.479	5,5	94,8
DJELATNOSTI KUĆANSTVA	12.104	5,1	12.208	5,4	100,9
IZVANTERITORIJALNE ORGANIZACIJE I TIJELA	205	0,1	185	0,1	90,2
UKUPNO	238.213	100,0	227.567	100,0	95,5

IZVOR: GODIŠNJAK 2006., HZZ, TRAVANJ 2007.

4.3. Infrastruktura Osječko-baranjske županije

CESTE

U Osječko-baranjskoj županiji izgrađeno je 1688 km cesta. Od toga 481,78 km na 15 državnih cesta, 642,79 km na 91 županijskoj, a 547,94 km na 115 lokalnih cesta.

Na navedenim površinama ima oko 120 objekata (podvožnjaci, nadvožnjaci, mostovi i propusti). Uz to postoji i oko 1400 km ostalih, odnosno nerazvrstanih cesta.

Većina gradova (Osijek, Đakovo, Našice, Valpovo) ima izgrađene obilaznice. Dovršena je i prva faza zapadne osječke obilaznice i puštena je u promet. Obilaznica će se nastaviti preko rijeke Drave, spojiti s državnom cestom prema Belom Manastiru i granici s Republikom Mađarskom, što će omogućiti i značajno rasterećenje kamionskog transporta kroz grad Osijek.

Županija je povezana prema zapadu auto-cestom prema Zagrebu i podravskom magistralom, dok je u smjeru prema sjeveru i jugu ta povezanost na nešto slabijem nivou državne ceste prema Republici Mađarskoj i Republici Bosni i Hercegovini.

Složeni podunavski prometni koridor Budimpešta-Osijek-Sarajevo-Ploče na Helsinškoj konferenciji 1997. godine određen je europskim koridorom oznake V/c. Njime se protežu prometnice cestovnog, željezničkog i riječnog prometa. Tim koridorom prolazi europska cesta E-73 od Ploča u Republici Hrvatskoj do Budimpešte u Republici Mađarskoj nadovezujući se na cestu E-77 od Budimpešte do Gdanjska kao dio TEM projekta. TEM (Trans-European Motorway) projekt predstavlja međunarodni sustav autocesta u prostoru između Baltika i Mediterana, a u prometno-tehničkom smislu je najosmišljeniji i zacijelo jedan od najrazvijenijih regionalnih projekata u Europi.

Ovaj je pravac označen kao E-73, odnosno D-7 u hrvatskom Podunavlju (138 km), M-17 u Bosni i Hercegovini (433 km) i D-9 od Metkovića do Ploča (22 km).

Cesta E-73 je unutar Paneuropskog koridora V/c i jedan je od najvažnijih ogranaka TEM/TER projekata, a nezaobilazna je trasa budućih prijevoza u kombiniranom prometu, posebno s obzirom na potencijal kanala od Vukovara do Šamca.

U širim razmjerima, cestovni pravac E-73 povezuje europski sjever s Jadranom i od vitalnog je značenja u gospodarskom povezivanju, pri prometu ljudi i dobara, te u transferu ostalih vidova ljudske djelatnosti. Prostor uz europsku cestu E-73 od Ploča do Budimpešte te uz cestu E-77 od Budimpešte do Gdanjska predstavlja prirodnu prometnu os u smjeru sjever jug, povezujući prirodne različitosti i gospodarsko-tranzicijske sličnosti od Jadrana do Baltika. Naznačeni prostor s približno 100 milijuna stanovnika mnogoznačan je te izrazito obećavajući glede gospodarskog razvitka i rasta prometa.

S druge strane, područje Slavonije i Baranje predstavlja međuprostor u kontekstu prirodne i gospodarske usmjerenosti zemalja sjeverne i srednje Europe prema Jadranu. Prolazak TEM-a kroz područje Republike Hrvatske imat će veliko značenje za društveno-gospodarski razvitak užeg i šireg okruženja njezina koridora. Autocesta prolazi kroz najrazvijeniji dio slavonsko-baranjske regije, takozvano težište njezina razvitka. U neposrednom utjecaju autoceste nalazit će se područja gradova Beli Manastir, Osijek, Vinkovci, Đakovo i Slavonski Brod. Posebno će na autocestu biti vezani i ostali dijelovi regije, kao što su gradovi Vukovar, Županja, Valpovo, Donji Miholjac i Našice.

PRUGE

Na području Osječko-baranjske županije ukupno je 269 km pruga, od čega je 86,2 km magistralna glavna pruga, 107,2 km pruga prvog reda i 30 km pruga drugog reda.

Na tom području ima 52 službena mjesta, od toga 22 kolodvora, 27 stajališta (od kojih je osam u funkciji prigradskog prometa), dva tovarišta i jedno transportno otpremništvo.

Isto što znači za cestovni promet, koridor V/c znači i za željeznički promet povezivanjem Osječko-baranjske županije (i Slavonije i Baranje) s Mađarskom na sjeveru te Bosnom i Hercegovinom i južnim hrvatskim županijama na jugu.

Zbog svog se položaja Hrvatska, pa tako i Slavonija i Baranja nalazi na raskrižju prometnih tokova. Najavljena modernizacija pruge utjecat će i na prijevoz putnika željeznicom. Uvođenje u promet novih i obnovljenih putničkih vagona sigurno će privući veći broj putnika koji će za putovanje koristiti željeznicu, a to se prvenstveno odnosi na duža putovanja. Uređenjem infrastrukture i obnovom voznih jedinica željeznica će sigurno biti konkurentnija cestovnom prijevozu zbog cijene prijevoza, a i zbog veće udobnosti kod dužih putovanja.



RIJEKE I KANALI

Za riječni promet u Osječko-baranjskoj županiji bitne su rijeke Drava i Dunav. Rijeka Drava plovna je gotovo cijelom svojom dužinom kojom se prostire našom Županijom odnosno od svog ušća do 104-tog riječnog kilometra - naselje Martinci Moslovački. Drava je plovni put od međunarodnog značaja.

Rijeka Dunav protječe istočnom granicom naše Županije u dužini od 86 km i to od granice s Republikom Mađarskom do iza općine Erdut i cijelom tom dužinom je međunarodni plovni put. Nadzor nad riječnim prometom na rijeci Dravi obavlja Kapetanija Osijek, a na rijeci Dunav Kapetanija Vukovar. Kroz Osječko-baranjsku županiju protječe još čitav niz rijeka i riječica koje zajedno s izgrađenim kanalima stvaraju odličnu infrastrukturu za kvalitetnije navodnjavanje poljoprivrednih površina. Riječni promet je najisplativiji oblik prijevoza u procesu razmjene roba. Jačina gospodarstva jedne regije najviše ovisi o njezinim logističkim potencijalima. Uz blizinu luke i korištenja usluga riječnog prometa, Europa i svijet su bliži, a sirovine i proizvodi jeftiniji i konkurentniji.

Luke unutarnjih voda u 2003. godini imale su velikih poteškoća u radu zbog ekstremno niskog vodostaja, a najveće posljedice niskog vodostaja osjetila je Luka Tranzit Osijek. U prvih devet mjeseci 2004. godine promet u lukama se povećao u odnosu na isto razdoblje u 2003. godini, a prema najavama, trend rasta prometa se nastavlja. Stoga je potrebno što hitnije ulagati veća sredstva u lučke infrastrukture kako bi luke mogle konkurirati lukama susjednih država.

RIJEČNE LUKE, ZRAČNE LUKE

Na plovnom putu Dunava u granicama Županije trenutno nema luka i pristaništa. U planu je izgradnja putničkih pristaništa u Batini i u Aljmašu.

Na plovnom putu Drave smještene su:

- Luka Tranzit Osijek
- Zimska luka u Osijeku
- pristanište u Belišću
- pristanište u Donjem Miholjcu

Luka Osijek je javna luka od osobitog značaja za Republiku Hrvatsku, a kojom upravlja Lučka uprava Osijek. Povezana je riječnom, željezničkom i cestovnom vezom, a u blizini je i zračna luka. Luka ima povoljan geoprometni položaj jer širim prostorom prolaze značajni prometni koridori u smjeru istok-zapad (posavski) i u smjeru sjever-jug (podunavski).

Pristanište u Belišću smješteno je na desnoj obali rijeke Drave. Velike probleme u prometu stvara nizak vodostaj i prohodnost rijeke Drave tijekom cijele godine, a osobito u zimskim mjesecima.

Na području Osječko-baranjske županije nalaze se dvije **zračne luke**: Zračna luka Osijek - Čepin i Zračna luka Osijek - Klisa.

Zračna luka Osijek - Čepin ima uzletno - slijetnu stazu duljine 1200 m i širine 30 m.

Zračna luka Osijek - Klisa ima uzletno-slijetnu stazu duljine 2500 m i širine 45 m. Putnička zgrada površine 1300 m² omogućava protok od 200 do 400 putnika/h, odnosno od 100.000 do 150.000 putnika godišnje. Kao dodatna pogodnost putnicima postoji mogućnost ugovaranja individualnih charter letova.

SLOBODNA ZONA

PRAVNI OKVIR

Zona je dio teritorija Republike Hrvatske koji je posebno ograđen i označen, i u kojem se gospodarske djelatnosti obavljaju uz posebne uvjete.

Članak 2. Zakona o slobodnim zonama, www.nn.hr

Slobodna zona i slobodno skladište dijelovi su carinskog područja i prostori u carinske području odijeljeni od ostalog carinskog područja gdje se:

a) za stranu robu smatra da nije u carinskom području Republike Hrvatske u svrhu naplate uvozne carine i primjene trgovinskih mjera pri uvozu, uz uvjet da roba nije puštena u slobodan promet ili da nije stavljena u drugi carinski postupak ili uporabu, odnosno da nije trošena ili rabljena drugačije od uvjeta uređenih carinskim propisima

b) na domaću robu namijenjenu izvozu, za koju postoje posebni propisi na osnovi njezina smještaja u slobodnu zonu ili skladište, primjenjuju mjere koje bi se primijenile pri izvozu takve robe.

Članak 172. Carinskog zakona, www.carina.hr

Slobodna zona i slobodno skladište: dio carinskog područja Republike Hrvatske ili u tom području smješteni prostori, koji su odvojeni od ostalog dijela toga carinskog područja i u kojem se:

a) za stranu robu smatra da nije u carinskom području Republike Hrvatske u svrhu naplate carine i drugih uvoznih davanja i primjene trgovinskih mjera pri uvozu, ukoliko nije puštena u slobodan promet ili stavljena u drugi carinski postupak, odnosno nije trošena ili rabljena drugačije od uvjeta uređenih carinskim propisima, te

b) za određenu domaću robu, na osnovu njezina smještaja u slobodnoj zoni ili slobodnome skladištu, sukladno posebnim propisima, primjenjuju mjere važeće za izvoz takve robe.

Članak 4. Prijedloga zakona o slobodnim zonama i slobodnim skladištima upućen Vladi Republike Hrvatske 17. 9. 2003.

SLOBODNA ZONA D.O.O. OSIJEK

OSNOVNE INFORMACIJE

Adresa: Istočno predgrađe bb, 31000 Osijek

Telefon: 031/586-027; 031/586-029

Telefax: 031/586-016

e-mail: szo@szo.hr

<http://www.szo.hr/>

Osnivači Slobodne zone Osijek su Osječko-baranjska županija, Slavenska banka d.d. Osijek, Tranzit d.d. Osijek, Saponia d.d. Osijek, Niveta d.d. Osijek i Zračna luka Osijek.

Slobodna zona Osijek dobila je koncesiju 12. svibnja 1997. godine.

Lokacija Slobodne zone Osijek izvrsno je odabrana za korisnike zone. Slobodna zona nalazi se 13 km uzvodno od ušća Drave u Dunav (uz luku Tranzit), 10 km od Zračne luke Klisa, uz osječku obilaznicu i željeznički pravac Osijek-Erdut (zona posjeduje vlastiti dvotračni industrijski kolosijek).

Zona je opremljena potrebnom komunalnom, energetskom i prometnom infrastrukturom. Zonom je obuhvaćena riječna teretna luka Osijek, industrijski željeznički kolosijek i zračna luka (Osijek-Klisa).

Korisnici zone mogu biti pravne osobe iz zemlje i inozemstva koje obavljaju sljedeće djelatnosti: proizvodnja, oplemenjivanje robe, trgovina na veliko, posredovanje u trgovini, pružanje usluga, bankarski i drugi novčani poslovi, poslovi osiguranja i reosiguranja imovine i osoba.

IZVOR: WWW.SZO.HR

POGODNOSTI POSLOVANJA U SLOBODNOJ ZONI

Poslovanje u slobodnoj zoni posebno je pogodno tvrtkama koje imaju veći izvoz i materijalne troškove, jer roba koja se nalazi na području zone i služi za proizvodnju ili doradu, a nije namijenjena domaćem tržištu oslobođena je plaćanja poreza i carine (sukladno članku 27. Zakona o slobodnim zonama). Za robu koja je namijenjena domaćem tržištu naplaćuju se carina i druge pristojbe razmjerno vrijednosti uvoznih sirovina, materijala i dijelova uporabljenih u proizvodnji ili oplemenjivanju te robe u zoni (članak 35. Zakona o slobodnim zonama).

Osim toga poslovanje u slobodnoj zoni pozitivno utječe na likvidnost tvrtki (porezne i carinske povlastice), u odnosu na tvrtke koje ne posluju u zonama.

Tvrtke koje posluju u slobodnoj zoni plaćaju porez na dobit u visini 50% od propisane stope, a tvrtke koje ulože u gradnju objekata i infrastrukture u zoni više od 1.000.000,00 kn oslobođene su plaćanja poreza na dobit u godini ulaganja i narednih pet godina (članak 36. Zakona o slobodnim zonama).

POSLOVANJE SA SLOBODNOM ZONOM OSIJEK

Slobodna zona Osijek nudi investitorima nekoliko mogućnosti suradnje.

Prvi oblik je zakup gotovih proizvodno-skladišnih prostora u sklopu Slobodne zone Osijek. Druga mogućnost je zakup građevinskog zemljišta u sklopu Slobodne zone Osijek na kojemu korisnik može sam graditi objekte prema vlastitim potrebama.

Osim navedenoga, Slobodna zona ima mogućnost proširiti koncesiju i na zemljište i objekte koje investitor već posjeduje, a nisu u sklopu slobodne zone.



PODUZETNIČKE ZONE

Na području Osječko-baranjske županije osnovane su 54 poduzetničke zone u 28 jedinica lokalne samouprave.

Osnovni cilj osnivanja poduzetničkih zona je poticanje razvoja gospodarstva gradova i općina, rješavanje prostornih problema poduzetnika te poticanje budućih poduzetnika na ulaganje. Poslovanjem u poduzetničkim zonama poduzetnicima je omogućena kupovina građevinskih parcela po vrlo povoljnim cijenama, često uz odgodu plaćanja i umanjene komunalne doprinose i naknade, te uz određene porezne olakšice.

Ukupan pregled poduzetničkih zona možete pronaći u Katalogu poduzetničkih zona Osječko-baranjske županije (www.obz.hr/hr/pdf/Katalog_poduzetnickih_zona.pdf).

4.4. Gospodarstvo Osječko-baranjske županije

Na području Osječko-baranjske županije 2007. godine¹ registrirano je 9.375 (od toga 7.804 aktivnih) pravnih osoba (trgovačka društva, poduzeća i zadruge, ustanove, udruge i organizacije) i 4.963 obrtnika.

U poduzetničkoj djelatnosti dominira trgovačka djelatnost u ukupnom broju poduzetnika, a znatno je zastupljeno i poslovanje nekretninama, iznajmljivanje i poslovne usluge, prerađivačka industrija te građevinarstvo.

U ukupnoj vrijednosti prihoda u 2006. godini trgovina sudjeluje s 37,68%, prerađivačka industrija doprinosi s udjelom od 30,39%, a zatim slijedi građevinarstvo s udjelom od 12,42% te poljoprivreda, lov i šumarstvo s 9,62%.

EKONOMSKI POKAZATELJI OSJEČKO-BARANJSKE ŽUPANIJE

TABLICA 10. PRIKAZ POJEDINIH FINANCIJSKIH REZULTATA OSJEČKO-BARANJSKOG GOSPODARSTVA U 2006. PREMA DJELATNOSTIMA (U MIL. KUNA)

DJELATNOST	BROJ PODUZETNIKA	UKUPNI PRIHOD	DOBIT	GUBITAK
POLJOPRIVREDA, LOV I ŠUMARSTVO	229	2.284	55	252
RIBARSTVO	4	7	0	0
RUDARSTVO	5	33	1	0
PRERAĐIVAČKA INDUSTRIJA	448	7.218	359	179
OPSKRBA ELEKTRIČNOM ENERGIJOM, PLINOM I VODOM	12	355	10	10
GRAĐEVINARSTVO	359	2.950	183	112
TRGOVINA	1.277	8.949	247	63
UGOSTITELJSTVO	115	204	10	19
PROMET, SKLADIŠTENJE I VEZE	148	557	16	12
FINANCIJSKO POSLOVANJE	31	38	6	3
POSLOVANJE NEKRETNINAMA, IZNAJMLJIVANJE I POSLOVNE USLUGE	496	768	71	44
OBRAZOVANJE	52	20	1	1
ZDRAVSTVENA ZAŠTITA I SOCIJALNA SKRIB	47	74	3	7
OSTALE DRUŠTVENE, SOCIJALNE I OSOBNE USLUŽNE DJELATNOSTI	92	290	11	2
UKUPNO	3.315	23.749	972	704

IZVOR: FINA, OBRADA: HGK ŽK OSIJEK

TABLICA 11. UDIO ŽUPANIJE U UKUPNO OSTVARENOM PRIHODU REPUBLIKE HRVATSKE U 2005. G.

JEDINICA	UKUPNI PRIHOD	POSTOTNI UDIO
OSJEČKO-BARANJSKA ŽUPANIJA	23.748.807	4,03 %
REPUBLIKA HRVATSKA	588.200.261	100,00 %

IZVOR: HGK ŽUPANIJSKA KOMORA OSIJEK, 2008.

¹ Izvor: www.dzs.hr, Državni zavod za statistiku, stanje na 31. prosinca 2007. http://www.dzs.hr/Hrv/publication/2006/11-1-1_2h2006.htm

U strukturi gospodarske aktivnosti Osječko-baranjske županije brojem prevladavaju mala i srednja poduzeća kao glavni pokretač razvoja gospodarstva s udjelom od 99,3% te zapošljavaju 72,16% ukupno zaposlenih. Međutim, najveći dio financijskih rezultata poslovanja Županije u 2006. godini ostvaruju veliki poduzetnici iako ih je tek 23 ili samo 0,7% od ukupnog broja svih poduzetnika.

TABLICA 12. UKUPNI IZNOS OSTVARENIH FINANCIJSKIH REZULTATA U 2006. GODINI (U TISUĆAMA KUNA)

OPIS	UKUPNO			UKUPNO
	VELIKI	SREDNJI	MALI	
BROJ PODUZETNIKA	23	92	3.200	3.315
BROJ ZAPOSLENIH	12.676	11.483	21.383	45.542
PROSJEČNA MJESEČNA NETO PLAĆA U KN	3.698	3.407	2.697	3.154
UKUPNI PRIHODI	9.976.935	5.582.540	8.189.331	23.748.807
UKUPNI RASHODI	9.606.086	5.438.726	8.282.931	23.327.743
DOBIT PRIJE OPOREZIVANJA	405.247	284.571	438.818	1.124.636
GUBITAK PRIJE OPOREZIVANJA	34.399	140.756	528.418	703.572
POREZ NA DOBIT	70.453	15.889	66.127	152.469
DOBIT NAKON OPOREZIVANJA	334.795	268.682	368.849	972.326

IZVOR: HGK ŽUPANIJSKA KOMORA OSIJEK, 2007.

TABLICA 13. STRUKTURA OSTVARENOG PRIHODA PREMA VELIČINI PODUZETNIKA U 2006. GODINI

VELIČINA PODUZETNIKA	STRUKTURA UKUPNOG PRIHODA U %		POSTOTNI UDIO ŽUPANIJE U RH
	OSJEČKO-BARANJSKA ŽUPANIJA	REPUBLIKA HRVATSKA	
UKUPNO	100,00	100,00	4,0
VELIKI	42,0	48,2	3,5
SREDNJI	23,5	20,0	4,8
MALI	34,5	31,9	4,4

IZVOR: FINA, OBRADA HGK ŽUPANIJSKA KOMORA OSIJEK, 2007.

POLJOPRIVREDA

Od ukupne veličine poljoprivrednih površina koja iznosi 212.013 ha kao oranične površine koristi se 201.705 ha, a od toga je u vlasništvu poljoprivrednih obiteljskih gospodarstava 133.208 ha ili 66.04%.

U strukturi ukupnih obradivih površina prevladavaju žitarice zasijane na 126.535 ha, uljano sjemenje i plodovi na 40.395 ha, krmno bilje zasijano na 18.802 ha, voćnjaci na 3.424 ha, te 2.221 ha vinograda.

Od ukupnih 330.506 stanovnika, 21.105 čini poljoprivredno stanovništvo koje živi u 41.103 poljoprivrednim kućanstva. U poljoprivrednim kućanstvima još uvijek je najveći broj (12.144) onih s posjedom do 0,5 ha dok svega 774 obiteljska gospodarstva posjeduje oraničnu površinu veću od 20 ha.

Od ukupno 75.108 stanovnika zaposlenih u poslovnim subjektima 4.360 je zaposleno u poljoprivrednim poduzećima, 99 u ribarstvu, a 16.678 u prerađivačkoj industriji kojoj je izvor sirovina poljoprivrede. Uz neke oscilacije poljoprivreda predstavlja četvrtinu domaćeg bruto proizvoda ostvarenog u Osječko-baranjskoj županiji tijekom nekoliko posljednjih godina.

TABLICA 14. POLJOPRIVREDNE POVRŠINE PO KATEGORIJAMA KORIŠTENJA U OSJEČKO-BARANJSKOJ ŽUPANIJI

POVRŠINE U 2006.	UKUPNO	PRAVNE OSOBE I ZEMLJIŠTE U DRŽAVNOM VLASNIŠTVU NA KOJEM NIJE ORGANIZIRANA POLJOPRIVREDNA PROIZVODNJA	OBITELJSKA POLJOPRIVREDNA GOSPODARSTVA
UKUPNE POLJOPRIVREDNE POVRŠINE	212.013	70.573	141.440
ORANICE I VRTOVI	201.705	68.497	133.208
VOĆNJACI	3.564	387	3.177
VINOGRADI	2.083	1.408	675
LIVADE	2.641	24	2.617
PAŠNJACI	2.020	257	1.763

IZVOR: OSJEČKO-BARANJSKA ŽUPANIJA, ŽUPANIJA U BROJKAMA 2007., PROSINAC 2007.

TABLICA 15. ZASIJANE POVRŠINE U 2006. U OSJEČKO-BARANJSKOJ ŽUPANIJI

POVRŠINE U 2006.	UKUPNO	PRAVNE OSOBE I ZEMLJIŠTE U DRŽAVNOM VLASNIŠTVU NA KOJEM NIJE ORGANIZIRANA POLJOPRIVREDNA PROIZVODNJA	OBITELJSKA POLJOPRIVREDNA GOSPODARSTVA
UKUPNO ZASIJANO	200.709	68.329	132.380
ŽITARICE	126.535	40.679	85.856
ULJANO SJEMENJE I PLODOVI	40.395	12.885	27.510
DUHAN	149	50	99
ŠEĆERNA REPA	12.058	7.457	4.601
KRMNO BILJE	18.802	6.603	12.199
CVIJEĆE I AROMATIČNO BILJE	729	391	338
POVRĆE (UKUPNO)	2.041	264	1.777

IZVOR: OSJEČKO-BARANJSKA ŽUPANIJA, ŽUPANIJA U BROJKAMA 2007., PROSINAC 2007.

TABLICA 16. PROIZVODNJA VOĆA U 2006.

	RODNA STABLA	UKUPNO		PRAVNE OSOBE	OBITELJSKA GOSPODARSTVA
		PRIROD PO STABLU (kg)	PROIZVODNJA (t)	RODNA STABLA	RODNA STABLA
TREŠNJE	25.379	11,8	300	-	25.379
VIŠNJE	91.408	10,9	995	11.500	79.908
MARELICE	19.038	11,6	220	-	19.038
JABUKE	599.248	11,2	6.700	243.788	355.460
KRUŠKE	108.529	12,2	1.324	1.738	106.791
ŠLJIVE	502.132	19,7	9.891	638	501.494
BRESKVE	67.316	7,5	503	1.840	65.476
ORASI	59.384	9,4	556	202	59.182

IZVOR: OSJEČKO-BARANJSKA ŽUPANIJA, ŽUPANIJA U BROJKAMA 2007., PROSINAC 2007.

TABLICA 17. PROIZVODNJA GROŽĐA 2006.

	RODNI TRSOVI (000 KOMADA)	PRIROD PO TRSU (KG)	PROIZVEDENO (T)
UKUPNO	6.855	1,9	12.992
PRAVNE OSOBE	4.651	0,1	9.025
OBITELJSKA GOSPODARSTVA	2.204	1,8	3.967

IZVOR: OSJEČKO-BARANJSKA ŽUPANIJA, ŽUPANIJA U BROJKAMA 2007., PROSINAC 2007.

TABLICA 18. BROJ STOKE, STANJE 1. PROSINCA 2006.

	UKUPNO	PRAVNE OSOBE	OBITELJSKA GOSPODARSTVA
GOVEDA - UKUPNO	55.986	26.185	29.801
GOVEDA DO 1 GODINE	18.528	9.515	9.013
GOVEDA OD 1 DO 2 GODINE	16.092	11.179	4.913
JUNICE	2.472	239	2.233
KRAVE I STEONE JUNICE	18.460	5.224	13.236
OSTALO (BIKOVI, VOLOVI)	434	28	406
SVINJE - UKUPNO	274.547	129.899	144.648
ODOJCI DO 20kg	94.660	46.287	48.373
SVINJE OD 20 DO 50 kg	50.763	14.195	36.568
SVINJE PREKO 50 kg	87.887	53.757	34.130
NAZIMICE I SUPRASNE NAZIMICE	10.241	4.809	5.432
KRMAČE	29.813	10.694	19.119
NERASTI I OSTALE SVINJE	1.183	157	1.026
OVCE - UKUPNO	81.334	499	80.835
JANJAD I ŠILJEŽAD DO 1 GODINE	19.938	65	19.873
OVCE ZA RASPLD	56.664	428	56.236
OSTALE OVCE	4.732	6	4.726
KONJI - UKUPNO	867	207	660
KOZE - UKUPNO	9.191	-	9.191
PERAD - UKUPNO	640.631	68.812	556.600
TOVLJENI PILIĆI (BROJLERI)	22.960	-	22.960
KOKOŠI	575.951	84.031	491.920
PURANI	14.160	-	14.160
OSTALA PERAD	27.560	-	27.560

IZVOR: OSJEČKO-BARANJSKA ŽUPANIJA, ŽUPANIJA U BROJKAMA 2007., PROSINAC 2007.

TABLICA 19. STOČNA PROIZVODNJA

	2004.	2005.	2006.
MLIJEKO, KRAVLJE (000 l)	62.041	76.429	85.684
NEPRANA VUNA (t)	190	228	207
KOKOŠJA JAJA (000 kom)	50.298	50.543	50.237
MED (t)	218	331	290

IZVOR: OSJEČKO-BARANJSKA ŽUPANIJA, ŽUPANIJA U BROJKAMA 2007., PROSINAC 2007.

Na području Županije djeluje 221 poduzeće u djelatnosti poljoprivrede, lova i šumarstva, tri poduzeća u djelatnosti ribarstva te 78 poduzeća u djelatnosti proizvodnje hrane i pića.

Ukupno ostvareni prihodi u poljoprivredi, ribarstvu i industriji proizvodnje hrane i pića u Osječko-baranjskoj županiji do rujna 2007. godine iznose 3.549.022 milijuna kuna i u odnosu na prethodnu godinu veći su za 27.2%. Ukupni rashodi gore navedenih privrednih djelatnosti u istom razdoblju iznose 3.664.078 milijuna kuna i u odnosu na prethodnu godinu veći su za 37.4%. Financijski rezultat za razdoblje od siječnja do lipnja 2007. godine je pozitivan i iznosi 11.715 milijuna kuna.

Osim tradicionalne poljoprivredne proizvodnje javlja se sve veći interes za ekološku proizvodnju hrane. Proizvođače zainteresirane za ovaj način proizvodnje okuplja Biopa², udruga za organsko-biološku proizvodnju iz Osijeka, koja ujedno ima i edukacijski značaj.

Osim bavljenja tradicionalnom poljoprivredom sve veći broj obiteljskih gospodarstava okreće se bavljenju seoskim turizmom, kao profitabilnijom djelatnošću, gdje kroz gastronomsku ponudu mogu ujedno i ponuditi proizvode iz vlastitog domaćinstva.

INDUSTRIJA I GRADITELJSTVO

U prvom polugodištu 2007. godine industrija Županije je zabilježila rast fizičkog obujma industrijske proizvodnje za 7,7% u odnosu na isto razdoblje prethodne godine. Pri tome je prerađivačka industrija ostvarila rast od 10,5%, rudarstvo i vađenje pad od 11,6%, a opskrba el. energijom, plinom i vodom pad od 2%. Od 23 zastupljene djelatnosti u Županiji 17 je ostvarilo porast proizvodnje dok je šest zabilježilo pad proizvodnje u odnosu na isto razdoblje prethodne godine. Najzastupljenije industrijske djelatnosti su ostvarile sljedeće trendove: proizvodnja hrane i pića bilježi rast od 9%, proizvodnja celuloze, papira i proizvoda od papira bilježi rast od 6,5%, proizvodnja kemikalija i kemijskih proizvoda bilježi rast od 5,9%, te proizvodnja ostalih nemetalnih, mineralnih proizvoda bilježi rast od 10,8%. Veći pad proizvodnje ostvarile su djelatnosti proizvodnja odjeće i dorada - za 12,5%, te proizvodnja namještaja i ostala prerađivačka industrija - za 19,4%.

IZVOR: HGK, ŽK OSIJEK, LISTOPAD 2007.

PROIZVODNJA HRANE I PIĆA

Najzastupljenija industrijska djelatnost u Županiji - proizvodnja hrane i pića - ostvarila je tek 0,3% veći obujam proizvodnje u 2007. u odnosu na prethodnu godinu. Proizvodni kapaciteti hrane i pića značajni su u proizvodnji šećera, bombona i čokolade, keksa, vafli i ostalih konditorskih proizvoda, proizvoda mlinarsko-pekarske industrije, preradi mlijeka, proizvodnji piva, ulja, preradi voća i povrća, klaoničkoj industriji, preradi mesa, proizvodnji gotovih jela i dodataka jelima.

TABLICA 20. PROIZVODNJA ODABRANIH INDUSTRIJSKIH PROIZVODA

PROIZVOD	JED.MJ.	2006.
SVJEŽA ILI HLADENA GOVEDINA	t	541
SVJEŽA ILI HLADENA SVINJETINA	t	3.217
SIROVE GOVEDE KOŽE	kom	1.430
MASNOĆE OD GOVEDA, SVINJA I PERADI	t	186
MESO I JESTIVI OTPACI PERADI	t	-
MESO SOLJENO, SUŠENO ILI DIMLJENO	t	471
KOBASICE, GOTOVA JELA OD MESA	t	879
OSTALI PRIPREMLJENI KRUMPIR (ČIPS I SL.)	t	674
SOKOVI OD VOĆA I POVRĆA	hl	-
KONZERVIRANO POVRĆE, OSIM KRUMPIRA	t	2.173
SIROVA BILJNA ULJA	t	24.490
ULJANE POGAČE	t	31.966
RAFINIRANA BILJNA ULJA	t	11.730
PRERADENO TEKUĆE MLIJEKO	hl	316.889
MLIJEKO U PRAHU	t	7
MASLAC I MLIJEČNI NAMAZI	t	2.382
SIR I SKUTA	t	2.296
JOGURT, KISELO MLIJEKO I VRHNJE	t	5.762
BRAŠNO OD PŠENICE I SURAŽICE	t	89.911
BRAŠNO OSTALIH ŽITARICA	t	179
PREKRUPA I KRUPICA OD PŠENICE, SVE VRSTE	t	31.637
MEKINJE	t	33.198
GOTOVA STOČNA HRANA	t	107.426
SVJEŽI KRUH I PECIVA	t	10.070
KOLAČI, SLASTICE, BUREK I SL.	t	630
MEDENJACI, SLATKI KEKSI, VAFLI I OBLATNE	t	4.295
OSTALI KRUH I OSTALI PEKARSKI PROIZVODI	t	2.733
RAFINIRANI ŠEĆER	t	112.320
MELASE	t	26.363
REZANCI OD ŠEĆERNE REPE	t	32.273
KAKAO PRAH	t	13
ČOKOLADA I PRIPRAVCI KOJI SADRŽE KAKAO	t	4.009
PROIZVODI OD ŠEĆERA (BOMBONI I SL.)	t	1.222
TJESTENINA	t	723
OCAT I NADOMJESCI IZ OCTENE KISELINE	hl	5.643
DODACI JELIMA	t	735
VINA OD GROŽDA	hl	47.590
PIVO	hl	194.831
OSTALI OSVJEŽAVAJUĆI NAPITCI	hl	168.414

IZVOR: OSJEČKO-BARANJSKA ŽUPANIJA, ŽUPANIJA U BROJKAMA 2007., PROSINAC 2007.

² www.biopa.hr

TEKSTILNA INDUSTRIJA

Tekstilna industrija Osječko-baranjske županije ima dugu tradiciju i danas se, unatoč teškoćama na domaćem tržištu i zahtjevnom svjetskom tržištu, nalazi na vrhu izvoznih gospodarskih grana.

U 2006. godini proizvodnja odjeće i tekstila u izvozu Osječko-baranjske županije sudjelovala je s udjelom od 21,8% iako je zabilježen pad proizvodnje u odnosu na 2005. godinu. Tako je proizvodnja odjeće i dorade zabilježila pad od 7,1%, a proizvodnja tekstila se povećala za 13,1% u 2006. godini.

TABLICA 21. PROIZVODNJA ODABRANIH INDUSTRIJSKIH PROIZVODA

PROIZVOD	JED.MJ.	2006.
POSTELJNO RUBLJE	tis. m ²	457
STOLNO, TOALETNO I KUHINJSKO RUBLJE	tis. m ²	20
OPREMA ZA KREVEĆE, VREĆE ZA SPAVANJE	tis. m ²	688
NETKANI TEKSTIL I PROIZVODI, OSIM ODJEĆE	t	165
OSTALE PLETENE I KUKIČANE TKANINE	t	996
DŽEMPERI, LAKA ODJEĆA, FINO PLETENA	t	472
MUŠKA RADNA ODJEĆA	tis. m ²	202
OSTALA RADNA ODJEĆA	tis. m ²	58
MUŠKE JAKNE I SAKOI OD TKANINA	tis. m ²	59
MUŠKA ODIJELA OD TKANINA	tis. m ²	41
ŽENSKI KAPUTI, OGRTAČI, OD TKANINA	tis. m ²	52
ŽENSKI KOSTIMI, OD TKANINA	tis. m ²	16
ŽENSKJE JAKNE, OD TKANINA	tis. m ²	81
T-MAJICE, POTKOŠULJE, PLETENE	tis. m ²	348

IZVOR: OSJEČKO-BARANJSKA ŽUPANIJA, ŽUPANIJA U BROJKAMA 2007., PROSINAC 2007.

KEMIJSKA INDUSTRIJA

Proizvodnja kemikalija i kemijskih proizvoda ostvarila je za 8,6% veću proizvodnju u 2006. godini u odnosu na 2005. godinu.

TABLICA 22. PROIZVODNJA ODABRANIH INDUSTRIJSKIH PROIZVODA

PROIZVOD	JED.MJ.	2006.
INDUSTRIJSKE MONOKARBONSKE MASNE KISELINE	t	275
ZASIĆENE ACIKLIČNE MONOKARBONSKE KISELINE	t	40
DRVENI UGLJEN	t	4.338
DETERDŽENTI I PREPARATI ZA PRANJE	t	60.150
PASTE, PRAŠKOV I OSTALO ZA ČIŠĆENJE	t	247
DEKORATIVNA KOZMETIKA I PREPARATI ZA NJEGU KOŽE	kg	19.310
ŠAMPONI, LAKOVI ZA KOSU	kg	982.849
PREPARATI ZA USNU I ZUBNU HIGIJENU	kg	424.507
PREPARATI ZA BRIJANJE, DEZODORANSI	kg	26.849

IZVOR: OSJEČKO-BARANJSKA ŽUPANIJA, ŽUPANIJA U BROJKAMA 2007., PROSINAC 2007.

METALOPRERAĐIVAČKA INDUSTRIJA

Proizvodnja proizvoda od metala osim strojeva i opreme zabilježila je rast u 2006. godini od 21,6% u odnosu na 2005. godinu, dok se proizvodnja metala povećala za 2,95%.

TABLICA 23. PROIZVODNJA ODABRANIH PROIZVODA

PROIZVOD	JED.MJ.	2006.
LIJEV OD LAKIH METALA	t	71
TORNJEVI I REŠETKASTI STUPOVI	t	341
OSTALE KONSTRUKCIJE I NJIHOVI DIJELOVI	t	3.700
VRATA, PROZORI, OKVIRI	t	197
STOLNI I KUHINJSKI PROIZVODI	t	4
SITNA UREDSKA OPREMA OD METALA	t	11
OSTALI PROIZVODI OD METALA	t	760
KLIPNI MOTORI I OSTALI MOTORI	kom	705
JEDNOOSOVINSKI TRAKTORI	kom	10.560
PLUGOVI I TANJURAČE	t	153
DRLJAČE, KULTIVATORI, PLJEVILICE I KOPAČICE	t	36
SIIJAČICE, SADILICE, RASADIVAČI	t	154
KOSILICE ZA TRAVU, TRATINE, PARKOVE	kom	1.005
DIJELOVI ZA STROJEVE ZA POLJOPRIVREDU	t	2.649
STROJEVI ZA PROIZVODNJU VINA I SOKOVA		53
STROJEVI ZA IZRADU GUME I PLASTIKE	t	4.393

IZVOR: OSJEČKO-BARANJSKA ŽUPANIJA, ŽUPANIJA U BROJKAMA 2007., PROSINAC 2007.

DRVNA I PAPIRNA INDUSTRIJA

Ovo je tradicionalno izvozno orijentirana i radno intenzivna grana koja zauzima značajno mjesto u gospodarstvu Županije.

Prerada drva i proizvodnja proizvoda od drva smanjila se u 2006. godini za 14,18%.

Proizvodnja celuloze, papira i proizvoda od papira porasla je u 2006. za 8,7%.

TABLICA 24. PROIZVODNJA ODABRANIH INDUSTRIJSKIH PROIZVODA

PROIZVOD	JED.MJ.	2006.
PILJENA GRAĐA, DEBLJINE VEĆE OD 6 mm	m ³	77.400
PROZORI, VRATA I NJIHOVI OKVIRI	kom	11.039
PARKET (PUNI I LAMELIRANI)	tis. m ²	966
PALETE I OSTALA UTOVARNA AMBALAŽA	kom	222.726
TIJELA I DRŽALA ZA ALATE, METLE I ČETKE	t	483
STOLNO I KUHINJSKO POSUDE I PRIBOR	t	81
DRVENJAČA I CELULOZA	t	63.331
POLUKEMIJSKI PAPIR ZA VALOVITI SLOJ	t	139.488
VIŠESLOJNI PAPIR I KARTON, NEPREMAZANI	t	53.393
OSTALI NEPREMAZANI PAPIR I KARTON	t	13.667
VALOVITI PAPIR I KARTON	t	32.469
VREĆE I VREĆICE OD PAPIRA	t	4.695
KUTIJE I AMBALAŽA OD PAPIRA ILI KARTONA	t	22.958
REGISTRATORI I DRUGI PROIZVODI OD PAPIRA	t	2.755
TOALETNI PAPIR, DŽEPNI RUPČIĆI	t	69
KUHINJSKI NAMJEŠTAJ	kom	48.962
DRVENI NAMJEŠTAJ ZA SOBE	kom	16.168

IZVOR: OSJEČKO-BARANJSKA ŽUPANIJA, ŽUPANIJA U BROJKAMA 2007., PROSINAC 2007.

GRAĐEVINARSTVO

Prateći slične trendove koji se događaju na cjelokupnom području Republike Hrvatske, tako sektor graditeljstva i u Županiji Osječko-baranjskoj karakterizira dobra uposlenost kapaciteta tvrtki, problem naplate izvedenih radova te kronični nedostatak stručnih školovanih kadrova (posebno zidara, armirača, tesara te inženjera). Nedostatak kapitalnih investicija te velika konkurencija na tržištu dovode do snižavanja cijena građevinskih usluga.

U Županiji djeluje ukupno 376 tvrtki koje se bave graditeljstvom s ukupnim prihodima 2,5 mlrd kuna u razdoblju od siječnja do rujna 2007. godine, građevinarstvo u ukupnim prihodima gospodarstva Županije sudjeluje s 12,42%. u 2006. godini. Osim rasta dobiti u ovoj djelatnosti raste i broj zaposlenih.

TABLICA 25. RASPODJELA PODUZETNIKA U GRADITELJSTVU U 2006. GODINI (PREMA KRITERIJU BROJA ZAPOSLENIH)

VELIČINA PODUZEĆA	BROJ PODUZETNIKA
VELIKA	3
SREDNJA	12
MALA	344
UKUPNO	359

IZVOR: HGK ŽUPANIJSKA KOMORA OSIJEK

TABLICA 26. OSNOVNI FINANCIJSKI POKAZATELJI SEKTORA GRADITELJSTVA OSJEČKO-BARANJSKE ŽUPANIJE U 2006. GODINI (U 000 KN)

OPIS DJELATNOSTI	GRADITELJSTVO	SVE DJELATNOSTI	GRADITELJSTVO U UKUPNIM DJELATNOSTIMA (%)
BROJ PODUZETNIKA	359	3.225	11,13
UKUPNI PRIHODI	2.949.704	23.748.807	12,42
UKUPNI RASHODI	2.859.168	23.327.743	12,25
UKUPNA IMOVINA	3.142.546	28.878.928	10,88
DOBIT NAKON OPOREZIVANJA	182.624	972.168	18,78
GUBITAK NAKON OPOREZIVANJA	112.022	703.572	15,92
PROSJEČAN BROJ ZAPOSLENIH	6.963	45.542	15,28
INVESTICIJE OD 01.01. DO 31.12.	198.226	1.887.137	10,50

IZVOR: HGK ŽK OSIJEK, 2008.

Udio graditeljstva u ukupnim prihodima Osječko-baranjske županije u 2006. godini iznosi 12,42% što upućuje na porast građevinske aktivnosti u odnosu na 2005. godinu.

TABLICA 27. PREGLED STRUKTURE VRIJEDNOSTI IZVRŠENIH GRAĐEVINSKIH RADOVA U 2006. GODINI (U 000 KN)

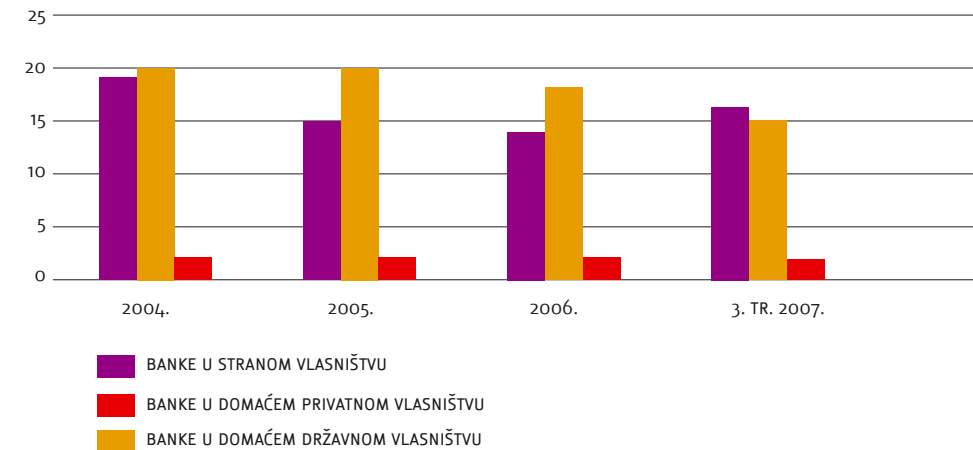
STRUKTURA		OSJEČKO-BARANJSKA ŽUPANIJA (U 000 KN)
UKUPNO		1.474.901
ZGRADE	STAMBENE	170.198
	NESTAMBENE	4.09.831
OSTALE GRAĐEVINE	PROMETNA INFRASTRUKTURA	662.252
	CJEVODI, KOMUNIKACIJSKI I ENERGETSKI VODOVI	159.494
	SLOŽENE INDUSTRIJSKE GRAĐEVINE	8.241
	OSTALE NESPOMENUTE GRAĐEVINE	4.885

IZVOR: OSJEČKO-BARANJSKA ŽUPANIJA, ŽUPANIJA U BROJKAMA 2007., PROSINAC 2007.

U strukturi vrijednosti izvršenih građevinskih radova prema vrstama građevina u 2006. godini udio objekata prometne infrastrukture od 46,81% ukazuje na činjenicu da je u Osječko-baranjskoj županiji bilo intenzivne izgradnje novih prometnih pravaca. Investicije za komunalnu i energetska infrastrukturu (cjevovodi, komunikacijski i energetska vodovi) imaju udio u ukupnoj vrijednosti izvršenih građevinskih radova od 11,27%. Investicije za složene industrijske građevine od samo 0,58% ukazuju na potpuni zastoj ulaganja u nove proizvodne objekte. U strukturi graditeljstva stambena gradnja je imala 12,03% dok su nestambene zgrade na razini 28,97%.

Ohrabruju nove investicije poput gradnje koridora V/c što će utjecati na kontinuirani rast pozitivnih trendova u graditeljstvu Županije.

BANKE I OSTALE FINANCIJSKE INSTITUCIJE



Banke u domaćem državnom vlasništvu - državno vlasništvo + privatno vlasništvo s pretežitim državnim udjelom

IZVOR: BANKOVNI SUSTAV, HRVATSKA NARODNA BANKA; WWW.HNB.HR/PUBLIKAC/PRESENT/HBANKING-SECTOR.PDF

Prema brojčanoj zastupljenosti banaka na području Osječko-baranjske županije, može se reći da se ovaj sektor u posljednjih nekoliko godina naglo razvio, a najveća koncentracija banaka je u samom Osijeku.

Trenutno na području Županije bankarsku mrežu čine:

- Slavenska banka d.d. Osijek, članica HYPO Grupe, u većinskom vlasništvu HAAB sa svojih podružnicama i poslovnica
- Banka Kovanica d.d. Varaždin
- Banka Sonic d.d. Zagreb
- Croatia banka d.d. Zagreb
- Erste&Steiermarkische Banka d.d. Zagreb
- HVB Splitska banka d.d. Split
- Križevačka banka d.d. Križevci
- Partner banka d.d. Zagreb
- Podravska banka d.d. Koprivnica
- Primus banka d.d. Zagreb
- Privredna banka Zagreb d.d. Zagreb
- Raiffeisenbank Austria d.d. Zagreb
- Slatinska banka d.d. Slatina,
- Volksbank d.d. Zagreb
- Zagrebačka banka d.d. Zagreb

Svaka podružnica ovih banaka ima svoje poslovnice, a svaka poslovnica svoje ispostave u svim većim mjestima, pa se može reći da je bankovnim sustavom dobro umrežena cijela Županija.

Na području Županije nalazi se 87 bankomata, što je oko 4,5% od ukupnog broja bankomata na razini Republike Hrvatske.

Osim banaka, na području Županije djeluje 12 štedno-kreditnih zadruga te postoje četiri stambene štedionice inkorporirane u bankovni sustav.

U svom portfelju banke imaju vrlo široki asortiman financijskih proizvoda i usluga namijenjenih pravnim i fizičkim osobama, a sredstva plasiraju u proizvodnju, obrtništvo, turizam, investicije u osnovna sredstva, obrtna sredstva, pripremu izvoza, izvoz i u ostale namjene. Vrlo široki spektar proizvoda i usluga namijenjen je građanstvu.

Banke u svoje poslovanje permanentno uvode nove tehnologije s ciljem povećanja ponude i kvalitete financijskih proizvoda i usluga kako bi se približile suvremenim europskim i svjetskim tržištima. Svojim klijentima pružaju usluge Internet bankarstva, Telefonskog bankarstva, GSM servis, WAP servis, Infoservis, kartično poslovanje i usluge putem bankomata. Osim toga, u bankama je sve više prisutan rad putem osobnih bankara.

OBRAZOVANJE

TABLICA 28. STANOVNIŠTVO STARO 15 I VIŠE GODINA PREMA ZAVRŠENOJ ŠKOLI

KATEGORIJA	UKUPNO	%
UKUPNO	271.787	100,00
BEZ ŠKOLSKE SPREME	9.113	3,35
1-3 RAZREDA OSNOVNE ŠKOLE	11.733	4,32
4-7 RAZREDA OSNOVNE ŠKOLE	35.554	13,08
OSNOVNA ŠKOLA	69.328	25,51
ŠKOLE ZA KV I VKV RADNIKE	69.477	25,56
ŠKOLE ZA ZANIMANJE U TRAJANJU 4 I VIŠE GODINA	38.641	14,22
GIMNAZIJA	11.326	4,17
VIŠA ŠKOLA, VI. STUPANJ FAKULTETA I STRUČNI STUDIJ	7.865	2,89
FAKULTETI, UMJETNIČKE AKADEMIJE I SVEUČILIŠNI STUDIJ	16.067	5,91
MAGISTERIJ	645	0,24
DOKTORAT	339	0,12
NEPOZNATO	1.699	0,63

IZVOR: POPIS STANOVNIŠTVA, KUĆANSTAVA I STANOVA, 31.0ŽUJKA 2001.

TABLICA 29. SREDNJE ŠKOLE U OSJEČKO-BARANJSKOJ ŽUPANIJI

	2004./2005.	2005./2006.
BROJ SREDNJIH ŠKOLA	59	59
UKUPAN BROJ UČENIKA	14.865	14.641
OD TOGA:		
GIMNAZIJE	3.620	3.626
TEHNIČKE I SRODNE	6.395	6.484
INDUSTRIJSKE I OBRTNICE	4.077	3.858
UMJETNIČKE	350	370
SPECIJALNE	141	135

IZVOR: OSJEČKO-BARANJSKA ŽUPANIJA, ŽUPANIJA U BROJKAMA 2007., PROSINAC 2007.

U središtu Osječko-baranjske županije, gradu Osijeku, nalazi se Sveučilište Josipa Jurja Strossmayera. Inicijativa za osnivanje Sveučilišta u Osijeku pokrenuta je 1975. godine te je 31. svibnja 1975. godine potpisan Sporazum o osnivanju Sveučilišta u Osijeku.

Znanstveno istraživačka djelatnost na osječkom Sveučilištu ostvaruje se na fakultetima, Odjelu za matematiku i Visokoj učiteljskoj školi u okviru šest znanstvenih područja: prirodne znanosti (Odjel za matematiku i Filozofski fakultet), tehničke znanosti (Elektrotehnički fakultet, Građevinski fakultet i Strojarski fakultet), biomedicina i zdravstvo (Medicinski fakultet), biotehničke znanosti (Poljoprivredni fakultet i Prehrambeno tehnološki fakultet), društvene znanosti (Ekonomski fakultet, Pravni fakultet i Visoka učiteljska škola) i humanističke znanosti (Filozofski fakultet).



TABLICA 30. VIŠKE I VIŠE ŠKOLE, FAKULTETI U OSJEČKO-BARANJSKOJ ŽUPANIJU

INSTITUCIJA	UPISANI STUDENTI		DIPLOMIRANI STUDENTI	
	2004./05.	2005./06.	2004.	2005.
VIŠKE ŠKOLE				
VIŠKA UČITELJSKA ŠKOLA	652	673	115	122
VI. STUPANJ				
GRADEVINSKI FAKULTET	266	296	4	11
ELEKTROTEHNIČKI FAKULTET	310	483	41	29
POLJOPRIVREDNI FAKULTET	431	423	31	17
EKONOMSKI FAKULTET	893	2.193	51	92
PRAVNI FAKULTET	441	78	9	26
MEDICINSKI FAKULTET	112	202	-	-
VII. STUPANJ				
GRADEVINSKI FAKULTET	410	452	13	45
ELEKTROTEHNIČKI FAKULTET	721	741	32	51
PREHRAMBENO-TEHNOLOŠKI FAKULTET	371	385	40	42
MEDICINSKI FAKULTET	392	411	45	19
POLJOPRIVREDNI FAKULTET	875	1.012	45	66
EKONOMSKI FAKULTET	2.790	3.408	244	396
PRAVNI FAKULTET	1.670	1.660	135	209
FILOZOFSKI FAKULTET	1.087	1.094	173	169
ODJEL ZA MATEMATIKU	286	341	-	34
UMJETNIČKE AKADEMIJE				
GLAZBENA AKADEMIJA ZAGREB, ODJEL OSIJEK	9	-	-	-
UMJETNIČKA AKADEMIJA	47	132	-	7
VJERSKE VIŠKE ŠKOLE I FAKULTETI				
KATOLIČKO-BOGOSLOVNI FAKULTET ZAGREB, TEOLOGIJA U ĐAKOVU	152	181	27	24
VISOKO EVANDEOSKO TEOLOŠKO UČILIŠTE	-	-	-	22
UKUPNO	8.602	9.780	727	1.031

IZVOR: OSJEČKO-BARANJSKA ŽUPANIJA, ŽUPANIJA U BROJKAMA 2007., PROSINAC 2007.

VANJSKOTRGOVINSKA RAZMJENA

Robna razmjena Osječko-baranjske županije u 2007. godini premašila je iznos od milijardu američkih dolara i u odnosu na prethodnu godinu povećala se za 6,2%. Izvoz se smanjio za 1,1%, dok se uvoz povećao za 14,8%. U strukturi ukupne razmjene izvoz je sudjelovao s 50,56% i ostvarena je pozitivna trgovinska bilanca u iznosu od 12,5 milijuna dolara.

TABLICA 31. IZVOZ I UVOZ PREMA NKD-U (u 000 USD)

DJELATNOST	IZVOZ		STRUK-	UVOZ		STRUK-	SALDO
	2006	2007	TURA (%)	2006	2007	TURA (%)	
A. POLJOPRIVREDA	4.091	2.553	0,4	26.914	30.869	5,5	-28.316
B. RIBARSTVO	17	23	0,0	0	169	0,0	-147
C. RUDARSTVO	0	17	0,0	1	0	-	17
D. PRERAD. INDUSTRIJA	533.154	488.066	85,6	277.794	288.392	51,7	199.674
- PROIZV. HRANE I PIČA	147.941	123.580	21,7	84.388	56.463	10,1	67.117
- PROIZV. TEKSTILA	430	667	0,1	2.179	2.604	0,5	-1.937
- PROIZV. ODJEĆE, DORADA	125.283	49.191	8,6	5.841	6.539	1,2	42.651
- PRERADA DRVA I PROIZ. OD DRVA	0	0	-	0	54	0,0	-54
- PROIZV. PAPIRA I KARTONA	14.039	19.704	3,5	3.594	2.750	0,5	16.954
- IZDAVAČKA I TISKARSKA DJEL.	73.129	85.321	15,0	33.760	37.693	6,8	47.628
- PROIZ. KEM. I KEMIJSKIH PROIZV.	100	167	0,0	848	1.852	0,3	-1.685
- PROIZ. PR. OD GUME I PLAST. MASA	33.397	41.372	7,3	40.297	50.314	9,0	-8.941
- PROIZV. OSTALIH NEMETAL.							
PROIZVODA	536	819	0,1	1.803	3.363	0,6	-2.545
- PROIZVODNJA METALA	24.922	24.887	4,4	23.984	28.148	5,0	-3.262
- PROIZV. PR. OD METALA OSIM STROJ. I OPREME	870	997	0,2	760	572	0,1	425
- PROIZVODNJA STROJEVA I UREDAJA	34.024	43.858	7,7	26.574	31.670	5,7	12.189
- PROIZVODNJA UREDSKIH STROJEVA I RAČUNALA	52.799	57.750	10,1	34.907	40.356	7,2	17.394
- PROIZVODNJA ELEK. STROJEVA I APARATA	836	1.458	0,3	651	1.072	0,2	385
- PROIZV. KOMUNIKACIJSKIH APARATA I OPREME	0	9	0,0	36	118	0,0	-109
- PROIZVODNJA OPTIČKIH INSTRUMENTATA	37	140	0,0	400	622	0,1	-482
- PROIZV. MOTORNH VOZ., PRIKOLICA I POLUPR.	2.538	3.933	0,7	1.019	2.045	0,4	1.888
- PROIZV. OSTALIH PROMET. SREDSTAVA	3.792	8.074	1,4	3.803	7.701	1,4	373
- PROIZVODNJA NAMJEŠTAJA, OST. PRERAD. IND.	12.879	13.551	2,4	5.108	5.458	1,0	8.093
- RECIKLAŽA	5.602	12.589	2,2	7.842	9.000	1,6	3.590
E. OPSKRBA EL. ENERGIJOM, I VODOM	0	0	-	1.580	148	0,0	-148
F. GRADEVINARSTVO	1.420	886	0,2	14.293	22.882	4,1	-21.996
G. TRGOVINA	35.694	77.306	13,6	151.389	200.238	35,9	-122.931
H. UGOSTITELJSTVO	8	0	0,0	368	152	0,0	-152
I. PROMET I VEZE	1.316	444	0,1	6.830	8.836	1,6	-8.393
J. FINANCIJSKO POSREDOVANJE	0	1	0,0	491	276	0,0	-275

DJELATNOST	IZVOZ		STRUK- TURA (%)	UVOZ		STRUK- TURA (%)	SALDO
	2006	2007		2006	2007		
K. POSLOV. NEKRETNINAMA							
I POSL. USLUGE	578	898	0,2	3.130	3.419	0,6	-2.521
L. JAVNA UPRAVA	3	0	-	5	7	0,0	-7
M. OBRAZOVANJE	0	4	0,0	60	168	0,0	-168
N. ZDRAVSTVENA ZAŠTITA							
I SOCIJALNA SKRB	52	0	-	636	174	0,0	-174
O. OSTALE USLUŽNE DJELATNOSTI	141	132	0,0	2.277	2.076	0,4	-1.944
UKUPNO:	576.476	570.330	100	485.769	557.806	100	12.524

IZVOR: DRŽAVNI ZAVOD ZA STATISTIKU; OBRADA: HGK ŽK OSIJEK

U strukturi ukupne robne razmjene Županije prema osnovnoj djelatnosti izvoznika i uvoznika prednjače poduzeća prerađivačke industrije s 85,6% ukupnog izvoza i 51,7% ukupnog uvoza. Najzastupljenija djelatnost prerađivačke industrije u vanjskotrgovinskoj razmjeni je proizvodnja hrane i pića s 21,7% udjela u izvozu te 10,1% u uvozu, a slijedi izdavačka i tiskarska djelatnost. Zanimljiva je činjenica da su poduzeća koja se bave trgovinom ostvarila 13,6% ukupnog izvoza i čak 35,9% ukupnog uvoza.

Najznačajniji vanjskotrgovinski partneri Županije u 2006. godini su bili Italija s 243 milijuna američkih dolara trgovinske razmjene, Njemačka sa 147 milijuna dolara, BiH sa 77 milijuna, Mađarska sa 70 milijuna i Slovenija sa 67 milijuna dolara trgovinske razmjene.

5. PRAVNI OKVIR ZA ULAGANJA U OSJEČKO-BARANJSKU ŽUPANIJU

5.1. Osnovne informacije

Strana ulaganja u Republici Hrvatskoj uređena su Zakonom o trgovačkim društvima, Zakonom o poticanju ulaganja i drugim zakonima. Inozemni je ulagač u pravima, obvezama i pravnom položaju u trgovačkom društvu, pod uvjetom uzajamnosti, izjednačen s domaćim ulagačem. Međutim, on stječe pravo i na dodatna jamstva kakva se ne daju domaćem ulagaču. Ustavom Republike Hrvatske utvrđeno je da se prava, stečena ulaganjem kapitala, neće umanjivati zakonom ili drugim pravnim aktima te se osigurava slobodno iznošenje dobiti i uloženog kapitala iz zemlje po prestanku ulaganja.

Strane osobe mogu u Hrvatskoj uložiti kapital:

- na ugovornoj osnovi
- u trgovačko društvo
- u banku ili osiguranje
- otvoriti obrt ili djelovati kao trgovci pojedinci
- osnovati zadrugu
- dobiti koncesiju za gospodarsko korištenje prirodnih bogatstava i drugih dobara od interesa za Hrvatsku
- sudjelovati u B.O.T. (Build-Operate-Transfer) i B.O.O.T. (Build-Own-Operate-Transfer) poslovima.

TRGOVAČKA DRUŠTVA

Prema Zakonu o trgovačkim društvima u Hrvatskoj se može osnovati:

- javno trgovačko društvo
- komanditno društvo
- dioničko društvo
- društvo s ograničenom odgovornošću
- tajno društvo

Strane osobe mogu stjecati udjele trgovačkih društava i dionice. Sva trgovačka društva upisana su u trgovački registar nadležnog trgovačkog suda prema njihovom sjedištu.

Dionička i društva s ograničenom odgovornošću mogu biti osnovana temeljnim ulogom u novcu, stvarima i pravima. Minimalni temeljni kapital za osnivanje dioničkog društva je protuvrijednost 15.000 eura u kunama dok je najmanji nominalni iznos dionice u toj valuti izražena protuvrijednost od pet eura. Društvo može osnovati i samo jedna fizička ili pravna osoba.

Minimalni temeljni kapital za osnivanje društva s ograničenom odgovornošću je protuvrijednost 2.500 eura u kunama, a pojedinačni temeljni ulog ne može biti manji od 100 eura. Društvo može osnovati jedna ili više osoba.

OBRTRNICI

Strana fizička osoba može u Hrvatskoj poslovati kao obrtnik, ako ima radnu dozvolu i ispunjava uvjet uzajamnosti. Za obavljanje slobodnih i vezanih obrta, obrtnik mora imati obrtnicu, koju izdaje nadležni Ured državne uprave, na čijem će području biti sjedište obrta. Ako se radi o povlaštenim obrtima, povlasticu izdaje nadležno ministarstvo, ovisno o vrsti obrta. Za izdanu obrtnicu fizička osoba plaća iznos od 500,00 kn, a na područjima od posebne državne skrbi 300,00 kn. Za podnesak se plaća 20,00 kn, za upis u obrtni registar i izdavanje obrtnice 250,00 kn.

TRGOVCI POJEDINCI

Trgovac pojedinac je fizička osoba koja samostalno obavlja gospodarsku djelatnost u skladu s propisima o obrtu i upisana je u trgovačkom registru kao trgovac pojedinac. Fizička osoba može tražiti upisivanje u trgovački registar kao trgovac pojedinac ako njen godišnji prihod prelazi iznos od 250.000,00 EUR protuvrijednosti u kunama, a dužna je zatražiti taj upis ako njen godišnji prihod prelazi iznos od 2.000.000,00 EUR, protuvrijednosti u kunama.

ZADRUGE

Strane osobe mogu osnovati i zadruge. Zadruge su pravne osobe regulirane Zakonom o zadrugama. Zadruge mogu obavljati svaku djelatnost koja nije zakonom zabranjena. Članovi zadruga su pojedinci koji sudjeluju u zajedničkim poslovnim aktivnostima u skladu sa zadružnim principima, koji su sukladni zadružnim principima koji se primjenjuju u zemljama članicama EU. Zadruge mogu osnovati najmanje tri osnivača sa, u pravilu, jednakim članskim ulozima nakon što osnivači zaključe ugovor o osnivanju te se održi osnivačka skupština na kojoj se biraju tijela zadruga i uplati članski ulog. Udjeli članova u zadrugi mogu biti izraženi u novcu, stvarima i pravima. Zadruga je pravna osoba koja može otpočeti s radom nakon upisa u sudski registar.

BANKE

Banku mogu osnovati domaće i strane fizičke i pravne osobe pod uvjetom uzajamnosti, koji se ne odnosi na strana društva sa sjedištem u članicama Svjetske trgovinske organizacije. Banka mora raspolagati odgovarajućim jamstvenim kapitalom, koji se sastoji od temeljnog kapitala i dopunskog kapitala koji može iznositi najviše do visine temeljnog kapitala. Poslovi koje banke mogu obavljati ovise o visini temeljnog kapitala (od 20 do 60 milijuna kuna). Vremensko ograničenje postoji za poslovanje novih banaka, koje u prve tri godine od osnivanja ne mogu prikupljati depozite i štednju građana u domaćoj i stranoj valuti.

TABLICA 32. POPIS BANAKA U OSJEČKO-BARANJSKOJ ŽUPANIJI

BANKA	ADRESA	BROJ TELEFONA	HYPERLINK
BANCO POPOLARE CROATIA D.D.	Osijek, Trg Lava Mirskog 3	062/272 727	www.bpc.hr
BANKA BROD D.D.	Osijek, Stjepana Radića 14	031/203 035	www.banka-brod.hr
BANKA KOVANICA D.D.	Osijek, Hrvatske Republike 10	031/200 160	www.kovanica.hr
CROATIA BANKA D.D.	Osijek, Šamačka 1	031/203 001	www.croatiabanka.hr
ERSTE STEIERMARKISCHE BANK D.D.	Osijek, Ribarska 2	062/374 520	www.erstebanka.hr
GRADSKA BANKA D.D.	Osijek, Trg Ante Starčevića 7	031/229 300	-
HRVATSKA BANKA ZA OBNOVU I RAZVITAK	Osijek, Ljudevita Gaja 6	031/251 015	www.hbor.hr
HRVATSKA POŠTANSKA BANKA D.D.	Osijek, Trg Ante Starčevića 7	031/284 880	www.hpb.hr
KREDITNA BANKA ZAGREB D.D.	Osijek, Hrvatske Republike 12	031/496 400	www.kbz.hr
OTP BANKA HRVATSKA D.D.	Osijek, Hrvatske Republike 31	031/201 555	www.otpbanka.hr
PARTNER BANKA D.D.	Osijek, Trg Ante Starčevića 3	031/205 531	www.partner-banka.hr
PODRAVSKA BANKA D.D.	Osijek, Kapucinska 38	062/202 020	www.poba.hr
PRIVREDNA BANKA ZAGREB D.D.	Osijek, Stjepana Radića 38	031/431 200	www.pbz.hr
RAIFFEISENBANK AUSTRIA D.D.	Osijek, Hrvatske Republike 14	031/232 800	www.rba.hr
SLATINSKA BANKA D.D.	Osijek, Županijska 13	031/200 797	www.slatinska-banka.hr
SLAVONSKA BANKA D.D.	Osijek, Kapucinska 29	031/231 231	www.slavonska-banka.hr
SPLITSKA BANKA D.D.	Osijek, Ivana Gundulića 5	031/251 020	www.splitskabanka.hr
SOCIETE GENERALE GROUP			
VOLKSBANK D.D.	Osijek, Hrvatske Republike 45	031/229 700	www.volksbanka.hr
ZAGREBAČKA BANKA D.D.	Osijek, Ribarska 4	031/252 400	www.zaba.hr

OSIGURAVAJUĆA DRUŠTVA

Dionička društva za osiguranje mogu osnovati fizičke i pravne osobe, čiji pojedinačni udio iznosi najviše 15% od ukupnih dionica s pravom glasa. Za veće pojedinačne udjele potrebna je suglasnost Direkcije za nadzor društava za osiguranje, koja izdaje odobrenje za rad i nadzire njihovo poslovanje. Osiguranjem se mogu baviti i podružnice stranih društava registriranih u Republici Hrvatskoj. Temeljeni kapital uplaćen u domaćoj valuti ne može biti manji od:

- 15 milijuna kuna za životna osiguranja
- 6 milijuna kuna za jedno neživotno osiguranje
- 18 milijuna kuna za više neživotnih osiguranja
- 18 milijuna kuna za reosiguranje

Strano društvo za osiguranje, koje u zemlji svojeg sjedišta ima odobrenje za rad, može u Hrvatskoj osnovati podružnicu pod uvjetom uzajamnosti, koje se ne odnosi na strana društva sa sjedištem u članicama Svjetske trgovinske organizacije. Podružnica stranog društva za osiguranje u pravnom prometu s trećim osobama može obavljati poslove osiguranja ili reosiguranja u skladu s ovlaštenjima društva osnivača i odobrenja Direkcije za nadzor, uz odgovornost osnivača za sve obveze koje nastanu u svezi s radom podružnice.

KONCESIJE

Budući da strane osobe (kao ni domaće) ne mogu postati vlasnici određenih nekretnina (prirodnih bogatstava i ostalih dobara od interesa za Hrvatsku), pravo gospodarskog korištenja tih dobara normirano je Zakonom o koncesijama. Odluku o koncesiji donosi Hrvatski Sabor, koji pravo odlučivanja može prenijeti na Vladu.

Koncesija se ne može davati za korištenje šumskih ili drugih dobara, utvrđenih posebnim zakonom ako su u vlasništvu države. Koncesija se daje najduže na 99 godina, a ako se radi o poljoprivrednom zemljištu najduže na 40 godina.

Koncesija može pripasti domaćoj i stranoj pravnoj ili fizičkoj osobi na temelju javnog prikupljanja ponuda ili javnog natječaja.

Davatelj koncesije i podnositelj ponude sklapaju ugovor, koji se upisuje u jedinstveni registar koncesija Ministarstva financija, a za svaku se koncesiju plaća godišnja naknada.

PODRUŽNICE

Inozemni poslovni subjekti i trgovci pojedinci mogu osnivati svoje podružnice u Republici Hrvatskoj. Podružnice inozemnih poslovnih subjekata osnivaju se pod jednakim uvjetima kao podružnice hrvatskih poslovnih subjekata.

Poslovanje podružnica odvija se sukladno hrvatskom zakonodavstvu. Iako nemaju pravnu osobnost smatraju se dijelom pravnog subjekta koji ih je osnovao.

Podružnice moraju biti registrirane pri trgovačkom registru u Trgovačkom sudu, a osobe koje imaju pravo zastupanja podružnice moraju imati dozvolu boravka u Hrvatskoj i identifikacijski broj.

Prava i obveze povezane s poslovanjem podružnice smatraju se kao prava i obveze poslovnog subjekta koji je podružnicu osnovao.

5.2. Porezni sustav

Poduzetnička i tržišna sloboda temelj su gospodarskog ustroja Republike Hrvatske. RH osigurava svim poduzetnicima, domaćim i stranim, jednak pravni položaj na tržištu. Inozemnom ulagaču jamči se slobodno iznošenje dobiti i uloženog kapitala. Hrvatski je porezni sustav usporediv s poreznim sustavima članica EU, a utemeljen je na skupu izravnih i neizravnih poreza.

Hrvatska je preuzela obvezu izvršavanja međunarodnih ugovora koje je zaključila bivša Jugoslavija, a i sama je potpisala mnoge ugovore o izbjegavanju dvostrukog oporezivanja.

Hrvatski porezni sustav obuhvaća:

- porez na dobit
- porez na dohodak
- porez na dodanu vrijednost
- posebni porezi - akcize (za naftu i naftne derivate, duhanske preradevine, alkohol, bezalkoholna pića, pivo, kavu, osobne automobile i ostala motorna vozila, plovila i zrakoplove, luksuzne proizvode)
- porez na premije osiguranja od automobilske odgovornosti
- porez na promet nekretnina
- porez na igre na sreću
- naknade za priređivanje igara na sreću
- županijski i općinski/gradski porez kao prihodi lokalne i područne samouprave.

POREZ NA DOBIT

Porezni obveznik je trgovačko društvo ili druga pravna osoba koja obavlja djelatnost radi stjecanja dobiti.

Porezna osnovica je razlika između prihoda i rashoda što se utvrđuje u skladu sa Zakonom o porezu na dobit (Narodne novine, br. 127/00, 163/03).

Porezna stopa iznosi 20%.

POREZ NA DOHODAK

Porezni obveznik je fizička osoba, tuzemna i inozemna, koja ostvaruje dohodak. Tuzemnom poreznom obvezniku oporezuju se sljedeći oblici dohotka:

- Dohodak od nesamostalnog rada
- Dohodak od samostalne djelatnosti
- Dohodak od imovine i imovinskog prava
- Dohodak od kapitala
- Dohodak od osiguranja

Inozemnom poreznom obvezniku oporezuju se sljedeći oblici dohotka:

- Dohodak od nesamostalnog rada koji se isplaćuje u tuzemstvu ili koji je isplaćen za rad u tuzemstvu
- Dohodak od poslovne jedinice u tuzemstvu
- Dohodak od nesamostalnog rada zastupnika u tuzemstvu
- Dohodak od nekretnina i pripadajućih stvari i prava koja se nalaze u tuzemstvu
- Dohodak od imovinskih prava koja se koriste u tuzemstvu uz naknadu

- Dohodak od vlastitih ili čarter pomorskih brodova ili zrakoplova koji se koriste za otpremu iz tuzemnih luka
- Dohodak od samostalne djelatnosti (isporuke dobara i usluga) koje su obavljene u tuzemstvu ili u inozemstvu, a služe za obavljanje djelatnosti u tuzemstvu
- Dohodak od kapitala koji se isplaćuje u tuzemstvu ili je ostvaren u pravnoj ili fizičkoj osobi sa sjedištem, odnosno prebivalištem u tuzemstvu
- Dohodak od osiguranja koji se isplaćuje u tuzemstvu ili je ostvaren od tuzemnog osiguravatelja

Tuzemnom poreznom obvezniku oporezuje se ukupni dohodak, ostvaren u tuzemstvu i inozemstvu nakon umanjenja za preneseni gubitak i osobni odbitak. Inozemnom poreznom obvezniku oporezuje se ukupni dohodak ostvaren u tuzemstvu umanjen za preneseni gubitak i osobni odbitak (koji iznosi 1.600 kn mjesečno). Dohodak je razlika između primitaka i izdataka ostvarenih u poreznom razdoblju (kalendarska godina).

Stope poreza na dohodak:

- 15% (do 3.200,00 kn mj. ili 38.400,00 kn god.)
- 25% (od 3.200,00 do 8.000,00 kn mj. ili 38.400,00 do 96.000,00 kn god.)
- 35% (od 8.000,00 do 22.400,00 kn mj. ili 96.000,00 do 268.800,00 kn god.)
- 45% (od 22.400,00 kn mj. ili 268.800,00 kn god.)


Općine i gradovi mogu na iznos poreza na dohodak propisati prirez koji se obračunava prema prebivalištu ili uobičajenom boravištu poreznog obveznika.

Stope prireza mogu iznositi:

- za općine do 10%
- za gradove s manje od 30.000 stanovnika do 12%
- za gradove s više od 30.000 stanovnika 15%
- za Grad Zagreb do 30%.

TABLICA 33. STOPE PRIREZA U GRADOVIMA I OPĆINAMA OSJEČKO-BARANJSKE ŽUPANIJE

BELI MANASTIR	1%	JAGODNJAK	3%
BELIŠĆE	10%	KNEŽEVI VINOGRADI	5%
BILJE	5%	MAGADENOVAC	2%
BIZOVAC	3%	MARIJANCI	5%
ČEMINAC	3%	OSIJEK	13%
DARDA	5%	PETLOVAC	5%
DONJI MIHOLJAC	8%	PETRIJEVCI	5%
DRAŽ	2%	POPOVAC	3%
ĐAKOVO	10%	VALPOVO	8%
ERDUT	1%		



TABLICA 34. OSJEČKO-BARANJSKA ŽUPANIJA KOMUNALNA NAKNADA I KOMUNALNI DOPRINOSI

RED. BROJ	JEDINICA LOKALNE SAMOUPRAVE GRAD/OPĆINA	KOMUNALNA NAKNADA			KOMUNALNI DOPRINOS	
		KOEFICIJENT ZONA	KOEFICIJENT NAMJENE	VRIJEDNOST BODA	KOMUNALNI DOPRINOS PO M ³	
1.	Grad Beli Manastir B. Manastir, K. Tomislava 53	I. zona 1,00 II. A zona 0,90 II. B zona 0,80 III. zona 0,70 IV. zona 0,60 V. zona 0,50	- stambeni prostor i neprofitne organizacije 1,00 - garažni prostor 1,00 - neizgrađeno građevno zemljište 0,05 - poslovni prostor - koeficijent se određuje prema namjeni	0,50 kn/m ²	I. zona 45,00 kn/m ³ II. zona 30,00 kn/m ³ III. zona 20,00 kn/m ³ IV. zona 15,00 kn/m ³ V. zona 10,00 kn/m ³	
2.	Grad Belišće Belišće, Vijenac S.H. Gutmanna 1	I. zona 1,00 II A zona 0,73 III. zona 0,54 III. zona 0,39	- stambeni prostor za neprofitne organizacije 1,00 - garažni prostor 1,00 - neizgrađeno građevno zemljište 0,05 - poslovni prostor 3,95 - neizgrađeno građevno zemljište za obavljanje poslovne djelatnosti 0,39	0,26 kn/m ²	I. zona 25,00 kn/m ³ II. zona 20,00 kn/m ³ II/I. zona poslovni prostor 15,00 kn/m ³ III. zona 15,00 kn/m ³	
3.	Grad Donji Miholjac Donji Miholjac Vukovarska 1	I. A zona 1,00 I. B zona 0,80 II. zona 0,65 III. zona 0,33	- stambeni prostor za neprofitne organizacije 1,00 - garažni prostor 1,00 - neizgrađeno građevno zemljište 0,50 - poslovni prostor 4,00 - građevno zemljište u svrhu obavljanja poslovne djelatnosti 0,40	0,22 kn/m ²	I. zona 30,00 kn/m ³ II. zona 25,00 kn/m ³ III. zona 20,00 kn/m ³ IV. zona 15,00 kn/m ³ V. zona 1,00 kn/m ³	
4.	Grad Đakovo Đakovo Trg F. Tudmana 2	I. zona 1,00 II. zona 0,75 III. zona 0,60 IV. zona 0,50	1. stambeni prostor za neprofitne organizacije 1,00 2. garažni prostor 1,00 3. neizgrađeno građevinsko zemljište 0,05 4. poslovni prostor za proizvodne djelatnosti 1,70 5. poslovni prostor za ostale djelatnosti 4,50 6. građevno zemljište koje služi u svrhu obavljanja poslovne djelatnosti iznosi 10% koeficijenta namjene za poslovni prostor	0,45 kn/m ²	I. zona stambeni prostor 60,00 kn/m ³ poslovni prostor 80,00 kn/m ³ II. zona stambeni prostor 30,00 kn/m ³ poslovni prostor 50,00 kn/m ³ III. zona stambeni prostor 15,00 kn/m ³ poslovni prostor 15,00 kn/m ³ IV. zona stambeni prostor 30,00 kn/m ³ poslovni prostor 15,00 kn/m ³ Struktura jedinične vrijednosti komunalnog doprinosa: - javne površine 30% 30 % - nerazvrstane ceste 55% 55 % - javna rasvjeta 10% 10 % - groblja i krematoriji 5 %	
5.	Grad Našice Našice Pejačević trg 7	I. zona 1,00 II. zona 0,80 III. zona 0,60 IV. zona 0,40	1. stambeni prostor 1,00 2. garažni prostor 1,00 3. neizgrađeno građevno zemljište 0,05 4. poslovni prostor za proizvodne djelatnosti i poslovni prostor za ostale djelatnosti-koeficijent namjene utvrđuje se sukladno djelatnosti koja se na tom prostoru obavlja 5. građevno zemljište koje služi u svrhu obavljanja poslovne djelatnosti 10% koeficijenta određenog za djelatnosti poslovni prostor	0,25 kn/m ²	I. zona 36,00 kn/m ³ II. zona 25,00 kn/m ³ III. zona 15,00 kn/m ³ IV. zona 6,00 kn/m ³ V. zona 12,00 kn/m ³	
6.	Grad Osijek Kuhačeva ulica 9	- stambeni i garažni prostor I. zona 1,00 II. zona 0,9459 III. zona 0,7567 IV. zona 0,5405 V. zona 0,4864 - poslovni prostor za proizvodnju I. zona 1,00 II. zona 0,9459	- stambeni i garažni prostor te prostor koji koriste neprofitne organizacije 1,00 - neizgrađeno građevno zemljište 0,05 - poslovni prostor. a) koji služi za proizvodne djelatnosti od 1,00 do 5,00 b) koji služi za ostale djelatnosti od 1,00 do 10,00 - građevno zemljište koje služi u svrhu obavljanja poslovne djelatnosti, najviše do 10% koeficijenta namjene za taj prostor	0,588 kn/m ²	I. zona stambeni prostor 80,00 kn/m ³ poslovni prostor 90,00 kn/m ³ II. zona stambeni prostor 60,00 kn/m ³ poslovni prostor 90,00 kn/m ³ III. zona stambeni prostor 45,00 kn/m ³ poslovni prostor 45,00 kn/m ³	

RED. BROJ	JEDINICA LOKALNE SAMOUPRAVE GRAD/OPĆINA	KOMUNALNA NAKNADA			KOMUNALNI DOPRINOS	
		KOEFICIJENT ZONA	KOEFICIJENT NAMJENE	VRIJEDNOST BODA	KOMUNALNI DOPRINOS PO M ³	
		- poslovni prostor za ostale djelatnosti I. zona 1,00 II. zona 1,00 III. zona 0,9459 IV. zona 0,7567 - građevno zemljište za obavljanje proizvodnih djelatnosti I. zona 1,00 II. zona 0,9459 - građevno zemljište za obavljanje ostalih djelatnosti I. zona 1,00 II. zona 1,00 III. zona 0,9459 IV. zona 0,7567				
7.	Grad Valpovo Valpovo Matije Gupca 32	I. zona 1,00 II. zona 0,70 III. zona 0,60 IV. zona 0,40 V. zona 0,35	- stambeni prostor i neprofitne organizacije 1,00 - garažni prostor 1,00 - neizgrađeno građevno zemljište 0,05 - poslovni prostor za proizvodnu djelatnost 2,35 - poslovni prostor za ostale djelatnosti 2,40 - građevinsko zemljište u svrhu poslovanja - 10% koeficijenta za poslovni prostor	0,55 kn/m ²	I. zona 80,00 kn/m ³ II. zona 31,00 kn/m ³ III. zona 22,00 kn/m ³ IV. zona 16,00 kn/m ³ V. zona 20,00 kn/m ³ VI. zona 12,00 kn/m ³	
8.	Općina Antunovac Antunovac B. Radića 4	I. zona 1,00 II. zona 0,95 III. zona 0,50	- stambeni prostor 1,00 - poslovni prostor za proizvodnu djelatnost 1,50 - poslovni prostor za ostale djelatnosti 2,00	0,25 kn/m ²	I. zona - stambeni objekti 22,00 kn/m ³ - poslovni objekti proiz. tipa 30,00 kn/m ³ - ostali poslovni objekti 25,00 kn/m ³ II. zona - stambeni prostor 17,00 kn/m ³ - poslovni objekti proiz. tipa 19,00 kn/m ³ - ostali poslovni objekti 23,00 kn/m ³	
9.	Općina Bilje Bilje, ulica K. Zvonimira 1b	I. zona 1,00 II. zona 0,80	- stambeni prostor za neprofitne organizacija 1,00 - garažni prostor 1,00 - neizgrađeno građevno zemljište 0,05 - poslovni prostor - proizvodne djelatnosti 1,35 - ostali proizvodni prostor 3,35 - građevinsko zemljište u svrhu poslovanja-10% od utvrđenog koeficijenta za poslovni prostor	0,15 kn/m ²	I. zona 24,98 kn/m ³ II. zona 19,85 kn/m ³ III. zona 14,00 kn/m ³ IV. zona 11,00 kn/m ³	
10.	Općina Bizovac Bizovac K. Tomislava 95	I. zona 1,00 II. zona 0,80	- stambeni prostor i prostor za neprofitne organizacije 1,00 - garažni prostor 1,00 - neizgrađeno građevinsko zemljište 0,05 - proizvodne djelatnosti 2,50 - trgovina i ugostiteljstvo 2,50 - građevinsko zemljište u svrhu poslovanja - 10% od utvrđenog koeficijenta za poslovni prostor	0,25 kn/m ²	I. zona stambeni prostor 20,00 kn/m ³ poslovni prostor 35,00 kn/m ³ II. zona stambeni prostor 15,00 kn/m ³ poslovni prostor 22,00 kn/m ³	
11.	Općina Čeminac Čeminac Nova 5	I. zona 1,00 II. zona 0,90	- stambeni prostor 1,00 - proizvodni prostor 1,50 - trgovina, ugostiteljstvo 3,00 - neizgrađeno građevinsko zemljište 0,50	0,22 kn/m ²	I. zona 10,00 kn/m ³ II. zona 9,00 kn/m ³	

RED. BROJ	JEDINICA LOKALNE SAMOUPRAVE GRAD/OPĆINA	KOMUNALNA NAKNADA			KOMUNALNI DOPRINOS			
		KOEFIČIJENT ZONA		KOEFIČIJENT NAMJENE	VRIJEDNOST BODA	KOMUNALNI DOPRINOS PO M ³		
12.	Općina Čepin Čepin K. Zvonimira 70	I. zona II. zona III. zona	1,00 0,80 0,50	- stambeni prostor i prostor za neprofitne organizacije - garažni prostor - neizgrađeno građevinsko zemljište - poslovni prostor za obavljanje proizvodne djelatnosti - poslovni prostor za obavljanje ostalih djelatnosti - građevinsko zemljište koje služi u svrhu poslovne djelatnosti	1,00 1,00 0,05 1,00 3,00 0,30	0,22 kn/m ²	I. zona: 1. za stambene objekte - javne površine - nerazvrstane ceste - javna rasvjeta - groblje 2. poslovne i ostale objekte - javne površine - nerazvrstane ceste - javna rasvjeta - groblje za poslovne objekte u II. zoni smanjenje iznosi 15%. za poslovne objekte u III. zoni smanjenje iznosi 30%.	8,15 kn/m ³ 11,10 kn/m ³ 7,40 kn/m ³ 3,00 kn/m ³ 14,70 kn/m ³ 20,00 kn/m ³ 6,70 kn/m ³ 5,40 kn/m ³
13.	Općina Darda Darda Sv. I. Krstitelja 111	I. zona II. zona III. zona	1,00 0,90 0,50	- poslovni prostor za proizvodne djelatnosti - poslovni prostor za ostale djelatnosti - građevinsko zemljište koje služi u svrhu poslovne djelatnosti	2,00 3,00 0,15	0,15 kn/m ²	I. zona II. zona III. zona	22,00 kn/m ³ 20,00 kn/m ³ 18,00 kn/m ³
14.	Općina Donja Motičina Donja Motičina Matije Gupca bb	I. zona II. zona III. zona		- stambeni prostor i prostor neprofitnih organizacija - garažni prostor - neizgrađeno građevinsko zemljište - poslovni prostor za obavljanje proizvodne djelatnosti - poslovni prostor za obavljanje ostalih djelat. ostalih djelatnosti - građevinsko zemljište koje služi za obavljanje poslovne djelatnosti	1,00 1,00 0,05 1,80 3,00 0,18	0,16 kn/m ²	I. zona II. zona III. zona	5,00 kn/m ³ 4,00 kn/m ³ 3,00 kn/m ³
15.	Općina Draž Draž I. L. Ribara 10	I. zona		- stambeni prostor - poslovni prostor	0,20 kn/m ² 0,22 kn/m ²	0,20 kn/m ²	I. zona - stambeni objekti - poslovni objekti proizvodnog tipa - ostali poslovni objekti II. zona - stambeni objekti - poslovni objekti proizvodnih tipa - ostali poslovni objekti III. zona - stambeni objekti - poslovni objekti proizvodnih tipa - ostali poslovni objekti IV. zona - stambeni objekti - poslovni objekti proizvodnih tipa - ostali poslovni objekti	25,00 kn/m ³ 24,00 kn/m ³ 30,00 kn/m ³ 20,00 kn/m ³ 22,00 kn/m ³ 28,00 kn/m ³ 15,00 kn/m ³ 10,00 kn/m ³ 8,00 kn/m ³ 10,00 kn/m ³ 5,00 kn/m ³ 3,00 kn/m ³
16.	Općina Drenje Drenje Gajeva 25	I. zona		- stambeni prostor i prostor neprofitnih organizacija - garažni prostor - neizgrađeno građevinsko zemljište - poslovni prostor za obavljanje proizvodne djelatnosti - poslovni prostor za obavljanje ostalih djelatnosti - građevinsko zemljište koje služi za obavljanje poslovne djelatnosti - 5% koeficijentata za poslovni prostor	1,00 1,00 0,05 1,30 2,00	0,15 kn/m ²	I. zona - javne površine - nerazvrstane ceste - javna rasvjeta - groblje	3,00 kn/m ³ 6,00 kn/m ³ 1,00 kn/m ³ 2,00 kn/m ³
17.	Općina Đurđenovac Đurđenovac Trg N. Š. Zrinskog 6	I. zona II. zona III. zona IV. zona	1,00 0,95 0,90 0,85	- poslovni prostor za proizvodnju namještaja - proizvodnja i prodaja ruda i kamena te opskrba i prodaja plina, pare i slično - proizvodnja hrane (stočne farme) - za poslovni prostor kladenja i kladionica - poslovni prostor za ostale djelatnosti - građevinsko zemljište u svrhu poslovanja 10% koeficijenta za poslovnu djelatnost	2,50 5,00 5,00 10,00 3,00	0,12 kn/m ²	I. zona II. zona III. zona IV. zona 1. za javne površine 2. za nerazvrstane ceste a) makadam ceste b) asfaltna ceste 3. za javnu rasvjetu	1,0 0,9 0,8 0,7 8,00 kn/m ³ gra 3,00 kn/m ³ gra 10,00 kn/m ³ gra 5,00 kn/m ³ gra

RED. BROJ	JEDINICA LOKALNE SAMOUPRAVE GRAD/OPĆINA	KOMUNALNA NAKNADA			KOMUNALNI DOPRINOS	
		KOEFICIJENT ZONA	KOEFICIJENT NAMJENE	VRIJEDNOST BODA	KOMUNALNI DOPRINOS PO M ³	
18.	Općina Erdut Dalj B. J. Jelačića 4	I. zona 0,10 II. zona 0,09 III. zona 0,08	1. za stambeni prostor 1,00 2. građevinsko zemljište za poslovne djelatnosti 0,05 3. koeficijent namjene za poslovni prostor - proizvodne djelatnosti 3,00 - ostale djelatnosti 5,00		I. zona 27,00 kn/m ³ II. zona 18,00 kn/m ³ III. zona 9,00 kn/m ³	
19.	Općina Ernestinovo Ernestinovo Školska 2	I. zona 1,00 II. zona 0,50	- stambeni prostor i prostor za neprofitne organizacije 1,00 - garažni prostor 1,00 - neizgrađeno građevinsko zemljište 0,05 - poslovni prostor za proizvodne djelatnosti 1,50 - poslovni prostor za ostale djelatnosti 3,00 - građevinsko zemljište za poslovne djelatnosti 0,30	0,40 kn/m ²	I. zona - javne površine 5,00 kn/m ³ - nerazvrstane ceste 8,00 kn/m ³ - groblje 3,50 kn/m ³ - javna rasvjeta 3,50 kn/m ³ II. zona - javne površine 3,00 kn/m ³ - nerazvrstane ceste 6,00 kn/m ³ - groblje 2,50 kn/m ³ - javna rasvjeta 2,50 kn/m ³	
20.	Općina Feričanci Feričanci Trg M. Gupca 3	I. zona 1,00 II. zona 0,90 III. zona 0,80	1. stambeni prostor i prostor neprofitnih organizacija 1,00 2. garažni prostor 1,00 3. neizgrađeno građevno zemljište 0,05 4. poslovni prostor za proizvodne djelatnosti 1,80 5. poslovni prostor za ostale djelatnosti 3,00 6. građevinsko zemljište za poslovne djelatnosti 0,18	0,18 kn/m ²	I. zona 5,00 kn/m ³ II. zona 4,00 kn/m ³ III. zona 3,50 kn/m ³	
21.	Općina Gorjani Gorjani Kula 1	I. zona 1,00	- stambeni prostor i prostor neprofitnih organizacija 1,00 - garažni prostor 1,00 - neizgrađeno građevinsko zemljište 0,05 - poslovni prostor za proizvodne djelatnosti 1,30 - poslovni prostor za ostale djelatnosti 2,00 - građevinsko zemljište za poslovne djelatnosti 5% koeficijenta za poslovni prostor	0,15 kn/m ²	- asfaltna cesta do građevine 4,00 kn/m ³ - šljunčan. cesta do građevine 2,10 kn/m ³ - izgradnja pješačkih staza 1,35 kn/m ³ - javna rasvjeta 1,75 kn/m ³	
22.	Općina Jagodnjak Jagodnjak B. Kidriča	I. zona 1,00 II. zona 0,70	- stambeni prostor i prostor neprofitnih organizacija 1,00 - garažni prostor 1,00 - neizgrađeno građevno zemljište 0,05 - poslovni prostor 1. za proizvodne djelatnosti 2,00 2. za trgovine na veliko imalo 3,00 3. za ugostiteljsku djelatnost 5,00 4. građevinsko zemljište za poslovne djelatnosti 0,20	0,20 kn/m ²	I. zona - stambeni prostor 16,00 kn/m ³ - proizvodno poslovni prostor 10,00 kn/m ³ - poslovni prostor 18,00 kn/m ³ II. zona - stambeni prostor 12,00 kn/m ³ - proizvodno poslovni prostor 7,00 kn/m ³ - poslovni prostor 14,00 kn/m ³	
23.	Općina Kneževi Vinogradi Kneževi Vinogradi Republike 3	I. zona 1,00 II. zona 0,80	- stambeni prostor 1,00 - poslovni prostor za proizvodne djelatnosti 3,00 - poslovni prostor za ostalu djelatnost 5,00 - građevno zemljište za poslovne djelatnosti 0,05 - neizgrađeno građevinsko zemljište 0,05	0,20 kn/m ² stambeni 0,20 kn/m ² poslovni	I. zona stambeni prostor 15,27 kn/m ³ II. zona stambeni prostor 10,53 kn/m ³ III. zona stambeni prostor 9,47 kn/m ³ I. zona poslovni prostor 30,53 kn/m ³ II. zona poslovni prostor 21,06 kn/m ³ III. zona poslovni prostor 18,94 kn/m ³	
24.	Općina Koška Koška N. Š. Zrinskog 1	I. zona 1,00 II. zona 0,85 III. zona 0,70	1. za stambeni prostor 1,00 2. za garažni prostor 1,00 3. za neizgrađeno građevno zemljište 0,05 4. poslovni prostor za proizvodne djelatnosti 2,50 5. poslovni prostor za ostale djelatnosti 2,55 6. građevinsko zemljište za poslovne djelatnosti (ili 10% koeficijenta namjene) 0,05	0,16 kn/m ²	I. zona - stambeni prostor 10,00 kn/m ³ - zona malog gospodarstva 5,00 kn/m ³ - gospodarski objekti 3,00 kn/m ³ II. zona - stambeni prostor 8,00 kn/m ³ - gospodarski objekti 3,00 kn/m ³	
25.	Općina Levanjska Varoš Levanjska Varoš Glavna 70	I. zona II. zona	I. zona 1,00 1. za stambeni prostor 1,00 2. za garažni prostor 0,05 3. za neizgrađeno građevno zemljište 3,00 4. poslovni prostor za proizvodne djelatnosti 5,00 5. poslovni prostor za ostale djelatnosti 6. građevinsko zemljište za poslovne djelatnosti 10% koeficijenta namjene II. zona - koeficijenti namjene iz I. zone umanjani su za 50%	I. zona - 0,20 kn/m ² II. zona - 0,10 kn/m ²	I. zona, ukupni iznos -12,00 kn/m ³ - javne površine 3,00 kn/m ³ - nerazvrstane ceste 6,00 kn/m ³ - groblja 2,00 kn/m ³ - javna rasvjeta 1,00 kn/m ³ II. zona, ukupni iznos -9,00 kn/m ³ - javne površine 2,00 kn/m ³ - nerazvrstane ceste 4,00 kn/m ³ - groblja 2,00 kn/m ³ - javna rasvjeta 1,00 kn/m ³	

RED. BROJ	JEDINICA LOKALNE SAMOUPRAVE GRAD/OPĆINA	KOMUNALNA NAKNADA			KOMUNALNI DOPRINOS	
		KOEFIČIJENT ZONA		KOEFIČIJENT NAMJENE	VRIJEDNOST BODA	KOMUNALNI DOPRINOS PO M ³
26.	Općina Magadenovac Šljivoševci Školska 1	I. zona	0,60	1. stambeni prostor i prostor neprofitnih organizacija 1,00 2. garažni prostor 1,00 3. neizgrađeno građevno zemljište 0,05 4. proizvodne djelatnosti 3,00 5. poljoprivredne zadruge 3,00 6. trgovine 3,00 7. ugostiteljstvo 3,00 8. stomatol. ambulante, ljekarne, ordinacije 3,00 9. obrtničke usluge 3,00 10. intelektualne usluge 3,00 11. građevinsko zemljište za poslovne djelatnosti iz poredaka od 3 do 8 stavka 10% pripadajućeg koeficijenta	0,20 kn/m ²	I. zona, ukupni iznos -3,00 kn/m ³ - javne površine 1,00 kn/m ³ - nerazvrstane ceste 1,00 kn/m ³ - groblja 0,50 kn/m ³ - javna rasvjeta 0,50 kn/m ³
27.	Općina Marijanci Marijanci Trg sv. Petra i Pavla 4	I. zona 1,00 II. zona 0,80		1. stambeni prost. za neprofitne organizacije 1,00 2. garažni prostor 1,00 3. neizgrađeno građevinsko zemljište 0,05 4. poslovni prost. za proizvodne djelatnosti 8,00 5. poslovni prostor za trgovinu i usluge 7,00 6. poslovni prostor za ugostiteljstvo 8,00 7. građevinsko zemljište za obavljanje poslovne djelatnosti 10% koeficijenta	0,22 kn/m ²	I. zona stambeni prostor 5,00 kn/m ³ II. zona stambeni prostor 2,50 kn/m ³ I. zona poslovni prostor 10,00 kn/m ³ II. zona poslovni prostor 5,00 kn/m ³
28.	Općina Petlovac Petlovac Ulica Republike 114	I. zona 1,00 II. zona 0,90		- stambeni prostor 1,00 - poslovni prostor za proizvodne djelatnosti 3,00 - poslovni prostor za ostale djelatnosti 5,00 - neizgrađeno građevinsko zemljište 0,05	0,20 kn/m ² stambeni 0,22 kn/m ² poslovni	I. zona 15,00 kn/m ³ II. zona 12,00 kn/m ³
29.	Općina Petrijevci Petrijevci Ulica Republike 114	I. zona 1,00 II. zona 0,80 III. zona 0,60		1. stambeni prostor i prost. neprofitnih organizacija 1,00 2. garažni prostor 1,00 3. neizgrađeno građevinsko zemljište 0,05 4. poslovni prostor za proizvodne djelatnosti 4,00 5. poslovni prostor za ostale djelatnosti 4,05 6. građevinsko zemljište za poslovne djelatnosti 0,40	0,30 kn/m ²	I. zona stambeni prostor 10,00 kn/m ³ II. zona stambeni prostor 8,00 kn/m ³ III. zona stambeni prostor 6,00 kn/m ³ I. zona poslovni prostor 20,00 kn/m ³ II. zona poslovni prostor 15,00 kn/m ³ III. zona poslovni prostor 10,00 kn/m ³
30.	Općina Podgorač Podgorač Hinka Juna 2	I. zona	1,00	1. stambeni prostor i prost. neprofitnih organizacija 1,00 2. garažni prostor 1,00 3. neizgrađeno građevinsko zemljište 0,05 4. poslovni prostor za proizvodne i ostale djelatnosti 1,30 5. građevinsko zemljište za poslovne djelatnosti 0,18	0,08 kn/m ²	I. zona 4,00 kn/m ³ II. zona 2,00 kn/m ³ III. zona 1,00 kn/m ³
31.	Općina Podravska Moslavina Podravska Moslavina J.J. Strossmayera 150	I. zona	0,50	- stambeni prostor 1,00 - garažni prostor 1,00 - neizgrađeno građevinsko zemljište 0,05 - poslovni prostor za proizvodne djelatnosti 2,00 - poslovni prostor za ostale djelatnosti 4,00 - građevinsko zemljište za obavljanje poslovne djelatnosti 10% koeficijenta	0,60 kn/m ²	I. zona, ukupni iznos -3,00 kn/m ³ - javne površine 1,00 kn/m ³ - nerazvrstane ceste 1,00 kn/m ³ - groblja 0,50 kn/m ³ - javna rasvjeta 0,50 kn/m ³
32.	Općina Popovac Popovac V. Nazora 27	I. zona II. zona	1,00	- stambeni prostor i prostor neprofitnih organizacija 1,00 - garažni prostor 1,00 - neizgrađeno građevinsko zemljište 0,05 - poslovni prostor za proizvodne djelatnosti 2,00 - poslovni prostor za ostale djelatnosti 2,5 - građevinsko zemljište za poslovne djelatnosti 0,15	0,22 - 0,15 kn/m ²	I. zona : - poslovni prostor 22,00 kn/m ³ - stambeni prostor 15,00 kn/m ³ II. zona: - poslovni prostor 15,00 kn/m ³ - stambeni prostor 10,00 kn/m ³ III. zona: - poslovni prostor 9,00 kn/m ³ - stambeni prostor 7,00 kn/m ³

RED. BROJ	JEDINICA LOKALNE SAMOUPRAVE GRAD/OPĆINA	KOMUNALNA NAKNADA			KOMUNALNI DOPRINOS			
		KOEFICIJENT ZONA	KOEFICIJENT NAMJENE	VRIJEDNOST BODA	KOMUNALNI DOPRINOS PO M ³			
33.	Općina Punitovci Punitovci S. Radča 58	I. zona II. zona	1,00	- stambeni prostor i prostor za neprofitne organizacije - garažni prostor - neizgrađeno građevinsko zemljište - poslovni prostor za proizvodne djelatnosti - poslovni prostor za ostale djelatnosti - građevinsko zemljište za poslovne djelatnosti 5% koeficijenta za poslovni prostor	1,00 1,00 0,05 1,30 2,00	0,15 kn/m ²	I. zona: - asfaltna cesta do građevine - šljunčana cesta do građevine - izgradnja pješačkih staza - javna rasvjeta	-4,00 kn/m ³ 2,10 kn/m ³ 1,35 kn/m ³ 1,75 kn/m ³
34.	Općina Satnica Đakovačka Satnica Đakovačka A. Starčevića 28	I. zona	1,00	- stambeni prostor i prostor za neprofitne organizacije - garažni prostor - neizgrađeno građevinsko zemljište - poslovni prostor za proizvodne djelatnosti - poslovni prostor za ostale djelatnosti - građevinsko zemljište za poslovne djelatnosti 5% koeficijenta za poslovni prostor	1,00 1,00 0,05 1,30 2,00	0,10 kn/m ²	I. zona: - stambeni i garažni prostor - poslovni prostor – proizvodni - poslovni prostor – ostalo II. zona: - stambeni i garažni prostor - poslovni prostor – proizvodni - poslovni prostor – ostalo	10,70 kn/m ³ 7,50 kn/m ³ 12,50 kn/m ³ 8,70 kn/m ³ 5,50 kn/m ³ 10,50 kn/m ³
35.	Općina Semeljci Semeljci Kolodvorska bb	I. zona	1,00	- stambeni prostor i prostor za neprofitne organizacije - garažni prostor - neizgrađeno građevinsko zemljište - poslovni prostor za proizvodne djelatnosti - poslovni prostor za ostale djelatnosti - građevinsko zemljište za poslovne djelatnosti 10% koeficijenta namjene	1,00 1,00 0,05 3,00 5,00	0,20 kn/m ²	- stambeni prostor - poslovni prostor	5,00 kn/m ³ 10,00 kn/m ³
36.	Općina Strizivojna Strizivojna Braće Radića 172	I. zona II. zona	1,00 0,80	- stambeni prostor - poslovni prostor - garažni prostor - građevinsko zemljište za obavljanje poslovne djelatnosti - neizgrađeno građevinsko zemljište	1,00 1,30 1,33 0,10 0,05	0,15 kn/m ²	I. zona - asfaltna pristupna cesta - šljunčana pristupna cesta - izgradnja pješačkih staza - javna rasvjeta - javne površine II. zona - asfaltna pristupna cesta - šljunčana pristupna cesta - izgradnja pješačkih staza - javna rasvjeta - javne površine	-7,60 kn/m ³ 1,20 kn/m ³ 0,30 kn/m ³ 1,20 kn/m ³ 3,60 kn/m ³ 1,30 kn/m ³ -6,00 kn/m ³ 1,00 kn/m ³ 0,40 kn/m ³ 0,70 kn/m ³ 3,60 kn/m ³ 0,30 kn/m ³
37.	Općina Šodolovci Šodolovci Trg JNA bb	I. zona	1,00	- stambeni prostor i prostor za neprofitne organizacije - garažni prostor - neizgrađeno građevinsko zemljište - proizvodne djelatnosti osim poljoprivrede - poljoprivredna proizvodnja - trgovina - ugostiteljstvo - obrtničke osobne usluge - obrtničke usluge (zidar, limar i sl.) - građevinsko zemljište za poslovne djelatnosti 10% koeficijenta namjene	1,00 1,00 0,05 4,00 2,00 6,00 7,00 2,00 4,00	0,20 kn/m ²	I. zona	18,00 kn/m ³
38.	Općina Trnava Trnava I. Meštrovića 2	I. zona II. zona	1,00 0,70	- stambeni prostor i prostor za neprofitne organizacije - garažni prostor - neizgrađeno građevinsko zemljište - proizvodne djelatnosti - ostale djelatnosti - građevinsko zemljište za poslovne djelatnosti 5% pripadajućeg koeficijenta	1,00 1,00 0,05 2,00 4,00	3,00 kn/m ²	I. zona stambeni prostor - poslovni prostor II. zona stambeni prostor - poslovni prostor	12,00 kn/m ³ 1,00 kn/m ³ 3,00 kn/m ³ 1,00 kn/m ³

RED. BROJ	JEDINICA LOKALNE SAMOUPRAVE GRAD/OPĆINA	KOMUNALNA NAKNADA			KOMUNALNI DOPRINOS			
		KOEFIKIJENT ZONA		KOEFIKIJENT NAMJENE	VRIJEDNOST BODA	KOMUNALNI DOPRINOS PO M ³		
39.	Općina Viljevo Viljevo B. Radića 87	I. zona II. zona	1,00 0,50	- stambeni prostor i prostor za neprofitne organizacije - garažni prostor - neizgrađeno građevinsko zemljište - poslovni prostor za ostale djelatnosti - građevinsko zemljište koje služi u svrhu poslovne djelatnosti	1,00 1,00 0,50 5,00 0,50	0,20 kn/m ²	I. zona - ukupno - javne površine - nerazvrstane ceste - groblje - javna rasvjeta II. zona - ukupno - javne površine - nerazvrstane ceste - groblje - javna rasvjeta	20,00 kn/m ³ 4,00 kn/m ³ 8,00 kn/m ³ 2,00 kn/m ³ 6,00 kn/m ³ 15,00 kn/m ³ 3,00 kn/m ³ 6,00 kn/m ³ 2,00 kn/m ³ 4,00 kn/m ³
40.	Općina Viškovci Viškovci Omladinska 23	I. zona	1,00	- stambeni prostor i prostor za neprofitne organizacije - garažni prostor - neizgrađeno građevinsko zemljište - građevinsko zemljište za poslovni prostor - građevinsko zemljište za ostale djelatnosti - građevinsko zemljište za poslovne djelatnosti 5% pripadajućeg koeficijenta	1,00 1,00 0,05 1,30 2,00	0,15 kn/m ²	I. zona: - asfaltna cesta do građevinske čestice - šljunčana cesta do građevinske čestice - izgradnja pješačkih staza - javna rasvjeta	2,00 kn/m ³ 1,00 kn/m ³ 1,00 kn/m ³ 1,00 kn/m ³
41.	Općina Vladislavci Vladislavci K. Tomislava 141	I. zona II. zona	1,00 0,90	- poslovni prostor - stambeni prostor I. zona II. zona - stambeni prostor i prostor za neprofitne organizacije - poslovni prostor za proizvodne djelatnosti za ostale djelatnosti - građevinsko zemljište za obavljanje poslovnih i ostalih djelatnosti 10% pripadajućeg koeficijenta	1,00 1,00 0,90 1,00 1,90 5,00	0,172 kn/m ²	- stambeni prostor I. zona II. zona - poslovni prostor I. zona II. zona	12,00 kn/m ³ 6,00 kn/m ³ 1,00 kn/m ³ 1,00 kn/m ³
42.	Općina Vuka Vuka Osječka 83	I. zona II. zona	1,00 0,95	- stambeni prostor i prostor za neprofitne organizacije - garažni prostor - neizgrađeno građevinsko zemljište - poslovni prost. za proizvodne djelatnosti - poslovni prostor za ostale djelatnosti - građevinsko zemljište za proizvodne djelatnosti - građevinsko zemljište za ostale djelatnosti	1,00 1,00 0,05 3,00 4,00 0,30 0,40	0,17 kn/m ²	I. zona II. zona - stambeni prostor - poslovni prostor - zatvoreni pomoćni objekti	20,00 kn/m ³ 18,00 kn/m ³ 1,00 kn/m ³ 1,30 kn/m ³ 0,50 kn/m ³

IZVOR: OSJEČKO-BARANJSKA ŽUPANIJA, WWW.OBZ.HR

Osnovica poreza na dohodak od nesamostalnog rada (bruto plaća) umanjuje se za plaćene obvezne doprinose.

DOPRINOSI "IZ" PLAĆE:

DOPRINOSI ZA MIROVINSKO OSIGURANJE:	
I STUP	15,00%
II STUP	5,00%
UKUPNO DOPRINOSI "IZ"	20,00%

DOPRINOSI "NA" PLAĆU:

DOPRINOS ZA ZDRAVSTVENO OSIGURANJE	15,00%
DOPRINOS ZA OZLJEDE	0,50%
DOPRINOS ZA ZAPOSŁJAVANJE	1,70%
UKUPNO DOPRINOSI "NA" PLAĆU	17,20%

Osnovica poreza na dohodak od nesamostalnog rada može se umanjiti i za svotu uplaćenih premija osiguranja (na osnovi osiguranja života, dopunskog zdravstvenog i dobrovoljnog mirovinskog osiguranja), kupnju ili gradnju prvog stambenog prostora sredstvima namjenskog kredita, iznos stvarnih troškova zdravstvenih usluga koje nisu obuhvaćene obveznim ili dopunskim osiguranjem i dr., ali najviše do 12.000,00 kn godišnje.

Primjer obračuna plaće (bruto iznos 10.000,00 kn – boravište zaposlenika Osijek)

OBVEZA POSLODAVCA:	11.720,00 kn
Doprinosi na plaću:	1.720,00 kn
Bruto plaća:	10.000,00 kn
Doprinos na plaću:	2.000,00 kn
Plaća umanjena za doprinos:	8.000,00 kn
Osobni odbitak:	1.600,00 kn
Osnovica za oporezivanje:	6.400,00 kn
Osnovica 15%	3.200,00 kn
Osnovica 25%	3.200,00 kn
Porez na dohodak:	1.280,00 kn
Priraz porezu na dohodak:	166,40 kn
ZA ISPLATU:	6.553,60 kn

POREZ NA DODANU VRIJEDNOST (PDV)

Obveznik PDV-a je:

- poduzetnik koji isporučuje dobra ili obavlja usluge
- uvoznik
- izvoznik (kad izvozne isporuke dobara nisu naplaćene u skladu s propisima o deviznom i vanjskotrgovinskom poslovanju)
- domaći poduzetnik kojem uslugu obavi poduzetnik sa sjedištem u inozemstvu

Poduzetnik čija godišnja vrijednost isporuka i obavljenih usluga nakon odbitka vrijednosti isporuka koje su oslobođene poreza, u prethodnoj kalendarskoj godini nije bila veća od 85.000,00 kn ne plaća PDV, nema pravo na iskazivanje poreza na izdanim računima i ne može odbiti porez koji mu zaračunaju ostali poduzetnici.

Porezna osnovica je naknada za isporučena dobra ili obavljene usluge.

Porezna stopa je 22%, 10% i 0% i obračunava se na sljedeći način:

- 22% - opća stopa
- 10% - na usluge smještaja ili smještaja s doručkom, polupansiona ili punog pansiona u svim vrstama komercijalnih ugostiteljskih objekata i usluge agencijske provizije za navedene usluge
- 0% - na sve vrste kruha i mlijeka, knjige stručnog, znanstvenog, umjetničkog, kulturnog i obrazovnog sadržaja, udžbenike, znanstvene časopise te na određene lijekove i ortopedska pomagala.

POVRAT POREZA STRANIM DRŽAVLJANIMA

Povrat poreza stranim državljanima moguć je kada kupljenu robu u iznosu višem od 500,00 kn iznose iz zemlje. Osoba koja želi povrat PDV-a mora u roku od šest mjeseci od dana izdavanja računa prodavatelju dostaviti ovjereni obrazac PDV-P.

POVRAT POREZA INOZEMNIM PODUZETNICIMA

Inozemni poduzetnici imaju pravo povrata poreza kada izlažu na sajmovima u Republici Hrvatskoj. Inozemni poduzetnici imaju pravo na povrat poreza za strogo određene robe i usluge koje im dostavljaju ili obavljaju tuzemni porezni obveznici kao što su: najam i opremanje izložbenog prostora, parkiranje, režijski troškovi (struja, voda, grijanje, telekomunikacijske usluge) i ostalo navedeno u Zakonu.

POREZNA OSLOBOĐENJA U TUZEMSTVU

U Republici Hrvatskoj plaćanja PDV-a su oslobođene sljedeće usluge i isporuke roba:

- najam stambenih prostorija
- usluge i isporuke dobara banaka, štedionica i štedno-kreditnih organizacija te društava osiguranja i reosiguranja
- priređivanje posebnih igara na sreću u igračnicama i automat klubovima te klađenje
- usluge i isporuke dobara doktora medicine i stomatologije, medicinskih sestara i fizioterapeutskih tehničara te biokemijskih laboratorija koje se pružaju u privatnoj praksi
- usluge liječenja u zdravstvenim ustanovama: domovima zdravlja, hitnoj medicinskoj pomoći, poliklinikama, općim i specijalnim bolnicama i klinikama kao i usluge liječenja koje pruža zdravstvena ustanova za njegu u kući, te isporuke dobara koje obave navedene ustanove
- usluge i isporuke dobara što ih obavljaju ustanove socijalne skrbi
- usluge i isporuke dobara ustanova za dječju skrb i skrb za mladež
- usluge i isporuke dobara predškolskih, osnovnih, srednjih i visokoškolskih ustanova te ustanova učeničkog i studentskog standarda
- usluge i isporuke dobara vjerskih zajednica i ustanova
- usluge i isporuke dobara javnih ustanova u kulturi i to: muzeja, galerija, arhiva, knjižnica, kazališta, orkestara i drugih glazbeno-scenskih te konzervatorskih, restauratorskih i ustanova za zaštitu spomenika kulture te usluge i isporuke dobara samostalnih umjetnika i umjetničkih organizacija

POREZNA OSLOBOĐENJA PRI UVOZU

Pri uvozu u Republiku Hrvatsku plaćanja poreza na dodanu vrijednost oslobođeni su:

- privremeni uvoz dobara koji je oslobođen carine i konačni uvoz humanitarne pomoći osim nafte i naftnih derivata, duhana i duhanskih proizvoda, alkohola i alkoholnih pića
- uvoz zlatnih poluga koji obavlja Hrvatska narodna banka, domaćih i stranih zakonskih sredstava plaćanja, vrijednosnica i udjela u poduzećima
- uvoz dobara koji se prema carinskim propisima smatra osobnom prtljagom te ostalih dobara za osobnu upotrebu do ukupne vrijednosti 300,00 kuna, ako ta dobra nisu namijenjena preprodaji, uz uvjete propisane carinskim propisima
- uvoz dobara putem poštanskih i drugih pošiljaka ukupne vrijednosti do 300,00 kuna, koje primatelji, hrvatski i strani državljani prime iz inozemstva od fizičkih osoba i za koje primatelj ne plaća naknadu pošiljatelju, uz uvjete propisane carinskim propisima
- uvoz reklamnog materijala i uzoraka koje besplatno iz inozemstva prime državna tijela, trgovačka društva, ustanove, te druge pravne i fizičke osobe, prema odredbama međunarodnih konvencija
- uvoz upotrebljivanih dobara kućanstva i osobnih stvari koje radi preseljenja u Republiku Hrvatsku uvoze fizičke osobe uz uvjete propisane carinskim propisima
- uvoz odlikovanja i priznanja dobivenih u okviru međunarodnih događaja te darova primljenih u okviru međunarodnih odnosa, uz uvjete propisane carinskim propisima
- uvoz robnih marki, patenata, modela i popratnih dokumenata te obrazaca za priznavanje patenata ili inovacija koji se šalju organizacijama za zaštitu autorskog i industrijskog vlasništva, uz uvjete propisane carinskim propisima
- uvoz isprava, obrazaca i nositelja podataka:
 - obrazaca i isprava koje državna tijela primaju za obavljanje svojih javnih ovlasti
 - predmeta koji predstavljaju dokaze u sudskim ili drugim postupcima pred državnim tijelima Republike Hrvatske
 - primjeraka potpisa i tiskanih okružnica koje se šalju kao dio uobičajene izmjene obavijesti među javnim službama ili bankarskim ustanovama
 - službenih tiskanica koje prima Hrvatska narodna banka
 - nacрта, tehničkih slika, modela, opisa i drugih sličnih dokumenata koji se uvoze kako bi se ispunili uvjeti za sudjelovanje na međunarodnom natječaju koji se organizira u zemlji
 - tiskanih obrazaca koji se sukladno međunarodnim ugovorima upotrebljavaju kao službeni dokumenti u međunarodnom prometu vozila ili robe
 - pismovnih pošiljaka
- uvoz plodova poljodjelstva, ratarstva, stočarstva, šumarstva, ribogojstva i pčelarstva dobivenih na posjedima koje državljani Republike Hrvatske koji žive u pograničnom pojasu posjeduju u pograničnom pojasu susjedne države te priploda i drugih dobara koja se dobiju od stoke koju imaju na tim posjedima zbog poljskih radova, ispaše ili zimovanja, uz uvjete propisane carinskim propisima
- uvoz dobara koja su hrvatski državljani i strani državljani stalno nastanjeni u Republici Hrvatskoj naslijedili u inozemstvu, uz uvjete propisane carinskim propisima
- uvoz dobara, osim nafte i naftnih derivata, duhana i duhanskih proizvoda, alkohola i alkoholnih pića, koja su kao donacija dana humanitarnim organizacijama, zdravstvenim, obrazovnim, kulturnim, znanstvenim, vjerskim i socijalnim ustanovama, športskim

- amaterskim klubovima te tijelima državne, lokalne i područne (regionalne) samouprave, kao i uvoz dobara od strane istih koja se plaćaju iz primljenih inozemnih novčanih donacija
- dobra koja kao vlastita djela iz inozemstva unesu znanstvenici, književnici i umjetnici, uz uvjete propisane carinskim propisima
- usluge u svezi s uvozom dobara, kada je vrijednost takvih usluga uključena u poreznu osnovicu u skladu s odredbom članka 9. stavka 1. ovoga Zakona
- usluge prijevoza što ih u tuzemstvu pri uvozu dobara obave Hrvatske željeznice
- dobra u provozu kroz carinsko područje Republike Hrvatske uključujući prijevozne i sve druge otpremne usluge
- ponovni uvoz dobara koja u nepromijenjenom stanju uvozi osoba koja ih je izvezla, a koji je u skladu s carinskim propisima oslobođen plaćanja carine

POREZNA OSLOBOĐENJA PRI IZVOZU

Prilikom izvoza iz Republike Hrvatske plaćanja poreza na dodanu vrijednost oslobođeni su:

- izvozne isporuke dobara i oplemenjenih dobara, uključujući prijevozne i sve druge otpremne usluge
- isporuke dobara u slobodnu zonu, slobodna i carinska skladišta te isporuke dobara unutar slobodne zone, slobodnih i carinskih skladišta
- isporuke dobara i obavljene usluge diplomatskim i konzularnim predstavništvima pod uvjetom uzajamnosti
- usluge što ih domaći poduzetnici obave u tuzemstvu inozemnim poduzetnicima koji obavljaju pomorski, zračni i riječni prijevoz, a koje propisuje ministar financija u skladu s člankom 27. ovoga Zakona
- isporuke dobara i usluga u tuzemstvu, osim nafte i naftnih derivata, duhana i duhanskih proizvoda, alkohola i alkoholnih pića, kada se plaćaju iz primljenih inozemnih novčanih donacija danih humanitarnim organizacijama, zdravstvenim, obrazovnim, kulturnim, znanstvenim, vjerskim i socijalnim ustanovama, športskim amaterskim klubovima te tijelima državne, lokalne i područne (regionalne) samouprave

Isporuke koje nisu naplaćene u skladu s propisima o deviznom poslovanju i vanjskotrgovinskom poslovanju podliježu plaćanju poreza na dodanu vrijednost. Ukoliko se te isporuke naknadno naplate obveznik poreza može tražiti povrat uplaćenog poreza na dodanu vrijednost. Privremeni izvoz dobara nije oslobođen plaćanja poreza na dodanu vrijednost.

OSTALI POREZI

Posebni porezi - trošarine

Trošarinama se oporezuje promet određenim proizvodima. Trošarine plaćaju uvoznici ili proizvođači. Trošarine se određuju u apsolutnom financijskom iznosu po jedinici proizvoda. Trošarine se plaćaju na osobne automobile i motocikle, plovila, naftne derivate, duhan, duhanske

proizvode, pivo, bezalkoholna pića, kavu i luksuzne proizvode.

U posebne poreze ubrajamo i porez na premije osiguranja od automobilske odgovornosti i kasko osiguranja koja plaćaju društva za osiguranje po svakoj izdanoj polici.

Porezi jedinica lokalne samouprave

Porezi jedinica lokalne samouprave su porez na nasljedstva i darove, porez na cestovna motorna vozila i plovila, porez na automate za zabavne igre, porez na potrošnju, porez na kuće za odmor, porez na tvrtku, porez na korištenje javnih površina, porez na neobrađeno obradivo poljoprivredno zemljište, porez na nekorištene poduzetničke nekretnine, porez na neizgrađeno građevinsko zemljište i prirez porezu na dohodak.

Porez na promet nekretnina

Porez na promet nekretnina plaća stjecatelj nekretnine u iznosu 5% od vrijednosti nekretnine za one nekretnine koje nisu novosagrađene nekretnine, to jest za koje stjecatelj nije platio porez na dodanu vrijednost. Za ovaj porez postoje oslobođenja koja propisuje Zakon o porezu na promet nekretnina. Nekretnine u Republici Hrvatskoj mogu stjecati i strane fizičke i pravne osobe uz uvjet uzajamnosti i suglasnost ministra vanjskih poslova uz prethodno pribavljeno mišljenje Ministarstva pravosuđa. Uvjet uzajamnosti znači da je u matičnoj zemlji pravne ili fizičke osobe koja planira kupnju nekretnine omogućeno kupovanje nekretnina hrvatskim građanima.

Oporezivanje igara na sreću

Igre na sreću dijele se na: lutrijske igre, igre u casinu, kladioničke igre i igre na sreću na automatima. Pravo priređivanja lutrijskih igara ima samo Hrvatska lutrija d.o.o. Za ostale igre na sreću hrvatska Vlada odobrava koncesije trgovačkim društvima. Igre na sreću oslobođene su plaćanja poreza na dodanu vrijednost. Priređivači igara na sreću plaćaju koncesijsku naknadu i naknade za plombiranje automata za igre na sreću.

Nagradne igre koje se priređuju radi promidžbe i ne traže uplatu za sudjelovanje nisu obveznici ovog poreza. Nagrade u takvim igrama mogu biti isključivo proizvodi i usluge ukupne vrijednosti do milijun kuna. Od ukupne vrijednosti fonda priređivač nagradne igre obavezan je uplatiti 5% u korist Hrvatskog crvenog križa.

5.3. Carinski sustav

Carinskim zakonom se uređuju prava i obveze osoba te ovlasti carinske službe u svezi s kretanjem roba u putničkom i robnom prometu između Hrvatske i inozemstva. U carinskom postupku primjenjuje se obrazac jedinstvene carinske deklaracije, koji je sadržajem i oblikom prilagođen ispravama EU. Jedinstvena carinska deklaracija primjenjuje se i u provoznom postupku, što je značajno za

Hrvatsku kao tranzitnu zemlju. U primjeni je i obrazac deklaracije o carinskoj vrijednosti u potpunosti usklađen s pravilima Sporazuma o primjeni članka VII. GATT-a iz 1994. godine.

Zakonom su propisani sljedeći carinski postupci: puštanje robe u slobodan promet, provoz, carinsko skladištenje, unutarnja proizvodnja, prerada pod carinskim nadzorom, privremeni uvoz te izvozni postupak.

Na robu koja se uvozi u Hrvatsku plaća se carina prema Carinskoj tarifi, Zakonu o carinskoj tarifi i Carinskom zakonu. Sukladno obvezama preuzetim u okviru pregovora o prijemu Hrvatske u članstvo WTO-a, Hrvatska se obvezala na postupno smanjenje carinske zaštite. Prijelazno razdoblje prilagodbe za industrijske proizvode od 2000. do 2005. godine, odnosno za poljoprivredno-prehrambene do 2007. godine, obvezuje Hrvatsku na snižavanje carine svake godine za jednaki postotni iznos.

U 2003. godini prosječna carina za industrijske proizvode iznosi oko 3,5% pri čemu je uvažen princip prema kojemu carinske stope za sirovine i repromaterijal moraju biti niže od onih za gotove ili polugotove proizvode. Carinska zaštita za poljoprivredno-prehrambene proizvode smanjena je s prosječnih 24,3% na 20%. Za određene poljoprivredno-prehrambene proizvode maksimalna razina zaštite utvrđuje se kombinirano (u postotku i po količinskoj jedinici).

Za sezonske proizvode carina se po količinskoj jedinici određuje unaprijed za razdoblje u kojem će se primjenjivati, tako da su uvjeti uvoza tijekom cijele godine poznati unaprijed. Za pojedine poljoprivredno-prehrambene proizvode preferencijalne stope utvrđene su samo za ograničene količine (carinske kvote). U prilogu Carinske tarife dodatno su prikazane za svaku zemlju kao i kvote za uvoz robe iz zemalja članica WTO-a.

Prema Sporazumu o stabilizaciji i pridruživanju između Republike Hrvatske i EU koji je potpisan 2001. godine, u dijelu koji se odnosi na slobodno kretanje roba, EU je gotovo u cijelosti, bez prijelaznog razdoblja, ukinula carine i druga ograničenja na uvoz hrvatskih proizvoda. Zadržana su samo ograničenja na izvoz mlade govedine, određenih ribljih proizvoda i vina. Od 2001. godine ukinuta su carine i sva kvantitativna ograničenja na uvoz tekstilnih proizvoda hrvatskog podrijetla u zemlje članice EU. Za najosjetljivije kategorije tekstila (pamučno predivo, pamučne i sintetičke tkanine, puloveri, hlače, bluže, košulje, kaputi, odijela, posteljno i stolno rublje i sl.) uspostavljen je sustav dvostrukog nadzora, koji se provodi preko izvoznih i uvoznih dozvola. Na osnovi izvozne dozvole, koju izdaje HGK, kupac u EU dobiva uvoznju dozvolu, kojom može realizirati uvoz odgovarajućeg tekstilnog proizvoda.

Za većinu industrijskih proizvoda podrijetlom iz EU od početka 2002. godine ukinute su sve carine i količinska ograničenja. Za tzv. osjetljive proizvode predviđena je postupna prilagodba i carine će se ukinuti tijekom dvije, odnosno pet godina. Carine za poljoprivredno-prehrambene proizvode i ribe podrijetlom iz EU ukidaju se postupno tijekom prijelaznog razdoblja od šest godina, uz zadržavanje carinske zaštite za pojedine proizvode i nakon prijelaznog razdoblja.

Za uvoz opreme, uređaja, aparata, vozila i njihovih dijelova, u čijoj se proizvodnji koriste oprema i dijelovi proizvedeni u Hrvatskoj, Vlada može odrediti nižu carinu od propisane ili primjenu carinske stope "slobodno". Isti tretman odnosi se i na uvoz robe podrijetlom iz najnerazvijenijih zemalja u skladu s kriterijima Konferencije UN-a za trgovinu i razvoj (UNCTAD) i na uvoz strojeva, uređaja i opreme za razminiranje.

5.4. Financijski i devizni sustav

TRŽIŠTE KAPITALA

Osobe ovlaštene za obavljanje poslova s vrijednosnim papirima su trgovačka društva, burze, uređena javna tržišta, banke, operatori računa, transferni agenti, Središnja depozitarna agencija i društva za upravljanje investicijskim fondovima. Društva za poslovanje vrijednosnim papirima osnivaju se kao dionička ili društva s ograničenom odgovornošću, a o visini temeljnog kapitala ovise poslovi kojima se smiju baviti. Osnivači mogu biti domaće i strane pravne i fizičke osobe.

Trgovanje vrijednosnim papirima koji su izdani uz javni poziv, obavlja se na Zagrebačkoj burzi.

Burza se osniva kao dioničko društvo, a može je osnovati najmanje 20 hrvatskih društava za poslovanje vrijednosnim papirima i uvijek mora imati najmanje 20 članova. Temeljni kapital mora iznositi najmanje milijun kuna, a obvezna je omogućiti uvrštenje vrijednosnih papira u najmanje dvije kotacije, od kojih je najviša kotacija službena ili redovita.

Uređena javna tržišta su mjesta povezivanja ponude i potražnje vrijednosnih papira koji nemaju službenu kotaciju.

Komisija za vrijednosne papire uređuje i nadzire izdavanje i trgovanje vrijednosnim papirima, izdaje dozvole i odobrenja. Izdavatelji ne izdaju vrijednosne papire u materijaliziranom obliku već ih samo registriraju kao elektronički zapis.

Središnja depozitarna agencija obavlja poslove u svezi s pohranom i prijenosom nematerijaliziranih i imobiliziranih vrijednosnih papira i poslove prebijanja i podmirenja po zaključenim poslovima u prometu vrijednosnih papira.

INVESTICIJSKI FONDovi

Zakon propisuje uvjete i način osnivanja investicijskih fondova i društava za njihovo upravljanje. Predviđeni su otvoreni i zatvoreni investicijski fondovi. Investicijski fond osniva se na temelju odobrenja Komisije za vrijednosne papire isključivo radi javnog prikupljanja novčanih i imovinskih sredstava javnom prodajom, odnosno izdavanjem dokumenata o udjelu u fondu ili dionica, čija se sredstva ulažu u prenosive vrijednosne papire i/ili nekretnine te depozite u financijskim institucijama.

Osnivanje i rad društava za upravljanje investicijskim fondovima podliježe Zakonu o trgovačkim društvima. Društvo mora raspolagati s minimalno milijun kuna temeljnog kapitala i zapošljavati stručne kadrove. Društvo za upravljanje fondovima izabire depozitnu banku sa sjedištem u Hrvatskoj. Društvo i depozitna banka moraju u izvršavanju svojih obveza djelovati neovisno i isključivo u interesu vlasnika udjela. Vrijednosni papiri, koji nisu službeno uvršteni za prodaju na nekoj burzi vrijednosnih papira ili se ne prodaju na nekom drugom organiziranom tržištu mogu se stjecati do 10 % vrijednosti zasebne imovine.

SUSTAV MIROVINSKOG OSIGURANJA

Sustav mirovinskog osiguranja uređen je na tri razine ili stupa:

1. obvezno mirovinsko osiguranje na temelju generacijske solidarnosti (I. stup)
2. obvezno mirovinsko osiguranje za starost na temelju individualne kapitalizirane štednje (II. stup)
3. dobrovoljno mirovinsko osiguranje na temelju individualne kapitalizirane štednje (III. stup)

Obvezni doprinos za generacijsku solidarnost (dio plaće zaposlenika) svi osiguranici uplaćuju Hrvatskom zavodu za mirovinsko osiguranje (I. stup). Za realizaciju II. stupa osnovana su društva za upravljanje mirovinskim fondovima (obvezna mirovinska društva) koja su osnovala obvezne mirovinske fondove, u koje uposljenici uplaćuju obvezni dio doprinosa (dio plaće) na svoj račun u mirovinskom fondu.

Mirovinska društva i fondove mogu osnivati domaće i strane pravne i fizičke osobe. Najniži temeljni kapital obveznog mirovinskog društva iznosi 40 milijuna kuna, a ono može osnovati i upravljati samo jednim fondom.

DEVIZNI SUSTAV

Prema Zakonu o osnovama deviznog sustava, deviznom poslovanju i prometu zlatom, devizno poslovanje s inozemstvom se temelji na slobodnom raspolaganju devizama te njihovoj kupnji i prodaji na deviznom tržištu. Stranom osobom smatra se pravna osoba sa sjedištem u inozemstvu i fizička osoba s prebivalištem u inozemstvu.

Platni promet i kreditni poslovi s inozemstvom obavljaju se preko ovlaštenih banaka, koje su odgovorne za vlastitu likvidnost plaćanja prema inozemstvu. Strane pravne osobe mogu kod ovlaštene banke imati devizni račun u konvertibilnoj valuti, slobodno raspolagati devizama za sva plaćanja u inozemstvu i na svoje devizne račune kod ovlaštenih banaka polagati efektivnu stranu valutu. Platni promet s inozemstvom obavlja se u devizama i domaćoj valuti.

Strane osobe mogu stjecati potraživanja u domaćoj valuti, na računima banaka ovlaštenih za poslove s inozemstvom uz uvjete što ih utvrdi hrvatska Vlada. Potraživanja u domaćoj valuti stečena na taj način, strane osobe mogu koristiti za transfer u inozemstvo, plaćanja u Hrvatskoj, kreditiranje domaćih osoba u skladu sa Zakonom i za prijenos u domaćoj valuti na račun druge strane osobe. Strane valute i vrijednosni papiri koji glase na stranu valutu, slobodno se unose u Hrvatsku. Pravne osobe iz Hrvatske dužne su naplatiti izvezenu robu ili izvršene usluge u inozemstvu najkasnije 150 dana od dana kada je roba izvezena, odnosno obavljena usluga. Taj rok može biti jednokratno produžen na temelju odobrenja Hrvatske Narodne Banke (HNB). Iznimno, izvoz u zemlje Zajednice nezavisnih država mora biti naplaćen u roku od 180 dana.

Domaće pravne osobe mogu prebiti dugovanja i potraživanja s inozemstvom, naplatiti potraživanje iz inozemstva u efektivnom stranom novcu, platiti uvoz roba i usluga unaprijed u skladu sa zakonom, ali uz posebno odobrenje HNB-a.

PRIJENOS DOBITI U INOZEMSTVO

Prijenos dobiti u inozemstvo propisan Zakonom o deviznom poslovanju obavlja se slobodno, nakon podmirivanja svih zakonskih obveza u Hrvatskoj. Ako društvo u kojem je dobit ostvarena ima devizni priljev temeljem izvoza robe i usluga, transfer dobiti obavit će se na teret vlastitog deviznog računa. Strani ulagač može dobit koju je ostvario u hrvatskoj valuti držati na svom računu u domaćoj valuti kod ovlaštene banke i koristiti ju, osim za transfer u inozemstvo i za plaćanja u Hrvatskoj za kreditiranje domaćih osoba u skladu sa zakonom i za prijenos u domaćoj valuti na račun druge strane osobe.

POTICAJNE MJERE, POREZNE I CARINSKE POVLASTICE

Poticajne mjere uređene novim Zakonom o poticanju ulaganja odnose se na projekte ulaganja u:

- proizvodno-prerađivačke gospodarske aktivnosti
- tehnološke razvojno-inovacijske centre
- strateške aktivnosti poslovne podrške

Minimalno razdoblje očuvanja ulaganja i otvorenih novih radnih mjesta povezanih s ulaganjem je pet godina, odnosno ne može biti kraće od razdoblja korištenja poticajnih mjera.

POREZNI POTICAJI

VISINA ULAGANJA (MIL. EUR)	BROJ NOVIH RADNIH MJESTA	TRAJANJE POTICAJA (GODINA)	STOPA POREZA NA DOBIT
0,3 - 1,5	10	DO 10	10%
1,5 - 4	30	DO 10	7%
4 - 8	50	DO 10	3%
> 8	75	DO 10	0%

POTICAJI ZA ZAPOSŁJAVANJE

ŽUPANIJSKA STOPA NEZAPOSLENOSTI	VISINA POTPORE U ODNOSU NA TROŠKOVE OT- VARANJA RADNIH MJESTA	UVEĆANJE ZA TEHNOLOŠKO RAZVOJNO- INOVACIJSKE CENTRE	UVEĆANJE ZA STRATEŠKE AKTIVNOSTI POSLOVNE PODRŠKE
< 10%	10% DO 1.500 EUR	+50% (750 EUR)	+25% (375 EUR)
10 - 20%	15% DO 2.000 EUR	+50% (1.000 EUR)	+25% (500 EUR)
> 20%	20% DO 3.000 EU	+50% (1.500 EUR)	+25% (750 EUR)

Tehnološki razvojno-inovacijski centri podrazumijevaju razvoj i inoviranje visoko tehnoloških proizvoda i proizvodnih procesa koji omogućuju da te razvojno-inovacijske aktivnosti budu korištene i unapređuju proizvodnju.

STRATEŠKE AKTIVNOSTI POSLOVNE PODRŠKE:

- Centri za odnose s kupcima/korisnicima - svi oblici pozivnih centara, multimedijских kontaktnih centara i drugi tipovi kontaktnih centara s kupcima/klijentima usmjerenih na tehničku podršku i rješavanje problema kupaca/klijenata
- Centri zajedničkih aktivnosti - usmjereni na izdvajanje i koncentraciju korporativnih aktivnosti multinacionalnih kompanija, kao što su: financije, računovodstvo, marketing, razvoj ljudskih potencijala i razvoj informacijske tehnologije
- Logistički i distribucijski centri - usmjereni na osnivanje i izgradnju logističko-distribucijskih centara visoke tehnologije koji omogućavaju: intermodalni transport robe, skladištenje robe, pakiranje i manipuliranje robom s ciljem značajnog unapređenja logističkih i distribucijskih operacija unutar poslovnih procesa, te isporuku dobara domaćim i međunarodnim kupcima/klijentima
- Informacijsko-komunikacijski centri - razvoj i primjena informacijskih sustava na korporativnoj razini, izdvajanje upravljanja informacijskim sustavima, razvoj telekomunikacijsko-mrežnih operacijskih centara
- Centri za razvoj softvera - razvoj i primjena novih softverskih rješenja za domaće i inozemne korisnike

Potpora za opravdane troškove usavršavanja ne može prelaziti maksimalne intenzitete kako slijedi:

	POSEBNO USAVRŠAVANJE	OPĆE USAVRŠAVANJE
VELIKI PODUZETNICI	DO 35%	DO 60%
MALI I SREDNJI PODUZETNICI	DO 45%	DO 80%

U slučajevima gdje potpora uključuje oba oblika usavršavanja, posebno i opće, odnosno u slučajevima gdje se ne može razdvojiti poseban i opći karakter usavršavanja, primjenjivat će se obračun maksimalnog intenziteta za posebno usavršavanje.

Opravdani troškovi u svrhu usavršavanja mogu biti troškovi za instruktora, putni troškovi instruktora osoba koje se usavršavaju, ostali tekući troškovi, troškovi otpisa uređaja i opreme u skladu s opsegom njihova korištenja u svrhu usavršavanja, troškovi savjetovanja u vezi s projektom usavršavanja i troškovi sudionika usavršavanja. U obračun se uključuju samo radni sati aktivnog sudjelovanja u usavršavanju, i to nakon odbitka produktivnih radnih sati ili njihovog ekvivalenta.

Za projekte osnivanja i razvoja tehnološko-inovacijskih centara, odobrit će se bespovratna novčana potpora za dugotrajnu imovinu, odnosno za kupnju opreme tehnološko-inovacijskog centra u visini do 5% stvarnih opravdanih troškova kupnje opreme, a u maksimalnom iznosu protuvrijednosti kuna do 500.000 eura, uz uvjet da kupljena oprema tehnološko-inovacijskog centra mora biti oprema visoke tehnologije (high-tech).

Velikim projektom ulaganja, odnosno projektom ulaganja od značajnog gospodarskog interesa smatraju se projekti ulaganja kojima vrijednost ulaganja u dugotrajnu imovinu iznosi najmanje 15 milijuna eura uz uvjet otvaranja najmanje 100 novih radnih mjesta povezanih s ulaganjem.

Za velike projekte ulaganja, u područjima gdje registrirana stopa nezaposlenosti iznosi preko 20%, uz predviđene poticajne mjere iz ovog Zakona, nositelju poticajnih mjera odobrit će se bespovratna novčana potpora u iznosu **do 5% stvarnih opravdanih troškova ulaganja u dugotrajnu imovinu** i to za:

- troškove izgradnje nove tvornice ili industrijskog postrojenja
- troškove kupnje novih strojeva, odnosno proizvodne opreme, u ukupnom maksimalnom iznosu protuvrijednosti kuna do milijun eura, uz uvjet da udio ulaganja u strojevima odnosno proizvodnoj opremi iznosi minimalno 40% od ukupne vrijednosti ulaganja, a minimalno 50% od kupljenih strojeva odnosno proizvodne opreme koja mora biti visoke tehnologije.

Za velike projekte ulaganja čija realizacija pretpostavlja izgradnju novih, dogradnju ili proširenje postojećih infrastrukturnih objekata i priključaka povezanih s ulaganjem, odobrit će se bespovratna novčana potpora i to u iznosu **do 5% stvarnih troškova izgradnje novih, dogradnje ili proširenja postojećih infrastrukturnih objekata i priključaka u maksimalnom iznosu do 500.000 eura**.



Područja od posebne državne skrbi

Prva skupina:

Antunovac, Beli Manastir, Bilje, Čeminac, Darda, Draž, Erdut, Ernestinovo, Jagodnjak, Kneževi Vinogradi, Petlovac, Popovac
Osijek - naselja: Klisa, Nemetin, Sarvaš, Tenja

Druga skupina:

U Osječko-baranjskoj županiji nema naselja koja pripadaju drugoj skupini područja od posebne državne skrbi.

Treća skupina:

Levanjska Varoš, Podgorač, Podravska Moslavina, Punitovci, Satnica Đakovačka, Semeljci, Vladislavci

Tvrtke koje djelatnost obavljaju na području od posebne državne skrbi u kojima više od 50% zaposlenika ima prebivalište i boravište na području posebne državne skrbi te imaju više od pet zaposlenika imaju olakšice na plaćanje poreza na dobit 10 godina od početka primjene Zakona o porezu na dobit (1. siječnja 2005.).

Olakšice su podijeljene prema skupinama:

1. skupina: 100% olakšica
2. skupina: 75% olakšica
3. skupina: 25% olakšica

IZVOR: ZAKON O PODRUČJIMA POSEBNE DRŽAVNE SKRBI (NN 26/03, 42/05, 90/05)

Povlastice pri oprezivanju nekretnina

Porez na promet nekretnina na području posebne državne skrbi ne plaća se na promet i stjecanje nekretnina koje će kupcu i dalje služiti za obavljanje djelatnosti.

U slučaju da se nekretnina otuđi ili se prestane obavljati djelatnost, u roku 10 godina od kupnje porez na promet nekretnina se plaća.

Dodatne informacije

Osim navedenih zakona važno je navesti još dva zakona koji su važni za potpunije poznavanje poreznog sustava Republike Hrvatske. To su Opći porezni zakon i Zakon o poreznom savjetništvu. Za pomoć potencijalnim investitorima u Republici Hrvatskoj postoji čitav niz izvora. Osim Vladinih agencija i agencija lokalne samouprave koje investitor susreće u svojim prvim kontaktima u zemlji, na Internetu su opširne i ažurirane informacije o poreznom sustavu na stranicama Ministarstva financija http://www.pu.mfin.hr/porezi/v_poreza.asp?id=b02d1 i stranicama koje je Micro grupa u suradnji s USAID-om izradila upravo za investitore <http://www.investments.hr/>. Svi zakoni mogu se naći na stranicama Narodnih novina <http://www.nn.hr/sluzbeni-list/sluzbeni/index.asp>. Ovo su samo neki od izvora koji će pomoći pri razumijevanju poreznog sustava Republike Hrvatske.

POREZI U REPUBLICI HRVATSKOJ

POREZ	POREZNI OBVEZNIK	POREZNA OSNOVICA	POREZNA STOPA	PROPISI
POREZ NA DODANU VRIJEDNOST	FIZIČKA I PRAVNA OSOBA (PODUZETNIK) KOJA ISPORUČUJE DOBRA ILI OBAVLJA USLUGE	NAKNADA ZA ISPORUČENA DOBRA ILI OBAVLJENE USLUGE	22 %, 10% i 0 %	ZAKON O POREZU NA DODANU VRIJEDNOST (NN 47/95, 106/96, 164/98, 105/99, 54/00, 73/00, 127/00, 48/04, 82/04 i 90/05), PRAVILNIK (NN 60/96, 113/97, 7/99, 112/99, 119/99-ISPRAVAK, 44/00, 63/00, 80/00, 109/00, 54/0158/03, 198/03 55/04, 77/04 i 153/05).
TROŠARINE - POSEBNI POREZI NA:				
1. KAVU	PRAVNA ILI FIZIČKA OSOBA KOJA U RH UVOZI, UNOSI ILI PRIMA KAVU OSIM OSOBA I KOLIČINA KOJE SU PREMA CARINSKIM PROPISIMA OSLOBOĐENE PLAĆANJA CARINA	KILOGRAM NETO TEŽINE KAVE, ODNOSNO PRERAĐEVINE KAVE	1. NEPRŽENA 5,00 kn PRŽENA 12,00 kn KAVINE LJUSKE I OPNE 15,00 kn ZAMJENE KAVE I KONCENTRATI NA BAZI KAVE 20,00 kn	ZAKON O POREZU NA KAVU (NN 136/02), PRAVILNIK (NN 73/00 i 119/01)
2. NAFTNE DERIVATE	PROIZVOĐAČ I UVOZNIK NAFTNIH DERIVATA I NADLEŽNO TIJELO DRŽAVNE UPRAVE ZA ROBNE ZALIHE	PRI TEMP. +15°C LITRA BENZINA, DIZELSKOG GORIVA I ULJA ZA LOŽENJE (EL I LS) ILI KILOGRAM MLAZNOG GORIVA I ZRAKOPLOVNOG BENZINA, ULJA ZA LOŽENJE (L.S.T), PETROLEJA I UKAPLJENOGA NAFTNOG PLINA	1. MOTORNI BENZIN (MB -98 i MB - 86) I OSTALE VRSTE OLOVNIH BENZINA 2,40 kn/l MOTORNI BENZIN (BMB - 98, BMB - 95 i MBM - 91), 1,90 kn/l DIZELSKO GORIVO (D - 1, D -2, D-3) TE NJEGOVE OSTALE VRSTE 1,00 kn/l EURODIZEL OBOJEN PLAVOM BOJOM (0,00 kn/l) ULJE ZA LOŽENJE (EL I LS) 0,30 kn/l, UKAPLJENI NAFTNI PLIN 0,10 kn/kg SVE VRSTE PETROLEJA 1,40 kn/kg	ZAKON O POSEBNOJ POREZU NA NAFTNE DERIVATE (NN 136/02 i 123/03) PRAVILNIK (NN 63/00, 119/01, 26/03 i 179/03)
3. DUHANSKE PROIZVODE	PROIZVOĐAČ I UVOZNIK DUHANSKIH PROIZVODA	CIGARETE (PO PAKETIĆU) I OSTALI DUHANSKI PROIZVODI	CIGARETE PO PAKETIĆU: SKUPINA A (POPULARNA) 5,00 kn SKUPINA B (STANDARDNA) 5,40 kn SKUPINA C (EX-TRA) 8,90 kn DUHAN: 38,00 kn/kg CIGARE: 1,10 kn/kom CIGARILOSI: 4,40 kn/PAKETIĆU	ZAKON O POSEBNOJ POREZU NA DUHANSKE PRERAĐEVINE (NN 136/02), PRAVILNIK (NN 112/99, 50/00, 119/01 i 59/03)
4. PIVO	PIVOVARE, PIVARI I DRUGE PRAVNE I FIZIČKE OSOBE KOJE PROIZVODE ILI UVOZE, UNOSE ILI PRIMAJU PIVO U RH I OSOBE KOJE NABAVLJAJU I UVOZE KONCENTRATE PIVA, A NISU PROIZVOĐAČI	HEKTOLITAR PROIZVEDENOG ILI UVEZENOG PIVA I PIVA KOJE SE DOBIVA OD KONCENTRATA	200,00 kn/hl PIVA, 60,00 kn/hl BEZALKOHOLNOG PIVA (DO 0,5 % vol/vol)	ZAKON O POSEBNOJ POREZU NA PIVO (NN 136/02) PRAVILNIK (NN 59/94, 109/96, 46/98 i 119/01)
5. BEZALKOHOLNA PIĆA	PRAVNE I FIZIČKE OSOBE KOJE PROIZVODE ILI NARUČUJU PROIZVODNJU PIĆA; OSOBE KOJE UVOZE, UNOSE ILI PRIMAJU BEZALKOHOLNA PIĆA U CARINSKO PODRUČJE RH I OSOBE KOJE NISU PROIZVOĐAČI, A UVOZE I NABAVLJAJU SIRUPE, PRAŠKOVE I PASTILE ZA PROIZVODNJU BEZALKOHOLNIH PIĆA	HEKTOLITAR PROIZVEDENOG ILI UVEZENOG BEZALKOHOLNOG PIĆA I BEZALKOHOLNOG PIĆA KOJE SE DOBIVA OTAPANJEM SIRUPA, PRAŠKOVA I PASTILA	40,00 kn PO HEKTOLITRU	ZAKON O POSEBNOJ POREZU NA BEZALKOHOLNA PIĆA (NN 136/02), PRAVILNIK (NN 59/94, 109/96 i 119/01)
6. ALKOHOL	PRAVNE I FIZIČKE OSOBE PROIZVOĐAČI ILI UVOZNICI ALKOHOLNIH PIĆA ILI ALKOHOLA	LITRA APSOLUTNOG ALKOHOLA U ETILNOM ALKOHOLU, DESTILATIMA I ALKOHOLNIM PIĆIMA PRI TEMPERATURI OD 20°C	1.60,00 kn/l a.a. 0,00 kn/l a.a. VINA	ZAKON O POSEBNOJ POREZU NA ALKOHOL (NN 136/02), PRAVILNIK (NN 119/01)
7. OSOBNE AUTOMOBILE, OSTALA MOTORNA VOZILA, PLOVILA I ZRAKOPLOVE	A) UVOZNICI ILI PROIZVOĐAČI (POSEBNI POREZ - TROŠARINA) KUPAC ILI STJECATELJ UPOTREBLJAVANOG OSOBNOG AUTOMOBILA, OSTALIH MOTORNIM VOZILA, PLOVILA I ZRAKOPLOVA (POSEBNI POREZ NA PROMET)	A1) NOVI: 1.AUTOMOBILI I MOTOCIKLI: PRODAJNA CIJENA (BEZ PDV-A) ILI CARINSKA OSNOVICA 2. PLOVILA: OVISNO O DUŽINI U METRIMA, OVISNO O KABINI ZRAKOPLOVI: BROJ SJEDALA A2) RABLJENI AUTOMOBILI I MOTOCIKLI B) UPOTREBLJAVANI: PRODAJNA CIJENA	A1) NOVI: 1. 0- 50.000,00 kn, POREZ 10 %, 50.000,00 - 350.000,00 kn, POREZ 5.000,00 - 87.500,00 kn + 15-45 % 2. BEZ KABINE: 6.000,00-48000,00 kn S KABINOM: 15.000,00-150.000,00 kn 3. ZRAKOPLOVI: 7.000,00-300.000,00 kn A2) RABLJENI AUTOMOBILI I MOTOCIKLI: POREZ SE POVEĆAVA OD 50-100 % B) UPOTREBLJAVANI: 5 %	ZAKON O POSEBNIM POREZIMA NA OSOBNE AUTOMOBILE, OSTALA MOTORNA VOZILA, PLOVILA I ZRAKOPLOVE (NN 136/02 i 44/03)
8. LUKSUZNI PROIZVODI	PRAVNA I FIZIČKA OSOBA - PROIZVOĐAČ I UVOZNIK	PRODAJNA VRIJEDNOST PROIZVODA (BEZ PDV-A) ILI CARINSKA OSNOVICA (SATOVI, NAKIT I SRODNI PROIZVODI, ODJEĆA I OBUĆA OD KRZNA I KOŽE REPTILA, ORUŽJE, PIROTEHNIČKI PROIZVODI)	30 %	ZAKON O POSEBNOJ POREZU NA LUKSUZNE PROIZVODE (NN 136/02), PRAVILNIK (NN 112/99 i 119/01)

POREZ NA PREMIJE OSIGURANJA OD AUTOMOBILSKE ODGOVORNOSTI I PREMIJE KASKO OSIGURANJA CESTOVNIH VOZILA	DRUŠTVA ZA OSIGURANJE	A)PREMIJA OSIGURANJA OD AUTOMOBILSKE ODGOVORNOSTI, PREMIJA KASKO OSIGURANJA	A) 15 % 10 %	ZAKON O POREZU NA PREMIJE OSIGURANJA OD AUTOMOBILSKE ODGOVORNOSTI (NN 150/02), PRAVILNIK (NN 16/03)
POREZ NA IGRE NA SREĆU I NAGRADNE IGRE	PRIREĐIVAČI POSEBNIH IGARA NA SREĆU	RAZLIČITE NAKNADE PDV OBVEZNICI	22 %	ZAKON O PRIREĐIVANJU IGARA NA SREĆU I NAGRADNIH IGARA (NN 83/02 I 149/02), PRAVILNICI (NN 158/02, 43/03, 77/03, 110/03 I 162/03 Kladionice, - NN 84/99, 47/02 I 167/03, UREDBA NN 68/13.
POREZ NA DOHODAK	FIZIČKA OSOBA KOJA OSTVARUJE OPOREZIVI DOHODAK	UKUPNI DOHODAK KOJI TUZEMNI POREZNI OBVEZNIK OSTVARI U ZEMLJI I INOZEMSTVU, A INOZEMNI U RH	15 %, 25 %, 35 % I 45 %	ZAKON O POREZU NA DOHODAK (NN 127/00, 150/02, 163/03 I 177/04), PRAVILNICI (NN 90/03, 140/03, 188/03, 198/03 I 95/05)
POREZ NA DOBIT	TRGOVAČKO DRUŠTVO I DRUGA PРАВNA I FIZIČKA OSOBA KOJA OBAVLJA DJELATNOST RADI STJECANJA DOBITI	DOBIT (RAZLIKA IZMEĐU PRIHODA I RASHODA)	20 %	ZAKON O POREZU NA DOBIT (NN 127/00, 163/03 I 177/04; 90/05; 57/06), PRAVILNIK (NN 54/01, 198/03 I 95/05)
POREZ NA PROMET NEKRETNINA	SJECATELJ NEKRETNINE	TRŽIŠNA VRIJEDNOST NEKRETNINE U TRENUTKU NASTANKA POREZNE OBVEZE, OSIM NOVIH NEKRETNINA	5 %	ZAKON O POREZU NA PROMET NEKRETNINA (NN 69/97 I 153/02), PRAVILNIK (NN 28/01)
POREZ NA NASLJEDSTVA U DAROVE	PРАВNE I FIZIČKE OSOBE KOJE U RH NASLIJEDE ILI NA DAR PRIME OPOREZIVU IMOVINU	TRŽIŠNA VRIJEDNOST NASLIJEĐENE ILI NA DAR PRIMLJENE FINACIJSKE I DRUGE IMOVINE U TRENUTKU NASTANKA POREZNE OBVEZE PO ODBITKU DUGOVA I TROŠKOVA	1. GOTOV NOVAC, NOVČANA POTRAŽIVANJA, VRIJEDNOSTI I POKRETNINE AKO JE POJEDINAČNA VRIJEDNOST VEĆA OD 50.000,00 K: 5 % NEKRETNINE: 5 %	1. ZAKON O FINACIRANJU JEDINICA LOKALNE I REGIONALNE SAMOUPRAVE (NN 117/93, 69/97, 33/00, 127/00, 59/01, 107/01, 117/01, 150/02 I 147/03) ZAKON O POREZU NA PROMET NEKRETNINAMA (NN 69/97, 153/02), PRAVILNIK (NN 28/01)
POREZ NA CESTOVNA MOTORNA VOZILA	PРАВNE I FIZIČKE OSOBE VLASNICI REGISTRIRANIH OSOBNIH AUTOMOBILA I MOTOCIKALA	OVISNO O STAROSTI (DO 10 GODINA ZA AUTOMOBILE) I SNAZI MOTORA: AUTOMOBILI MOTOCIKLI	1.200- 1.500,00 kn GODIŠNJE 0-1.200,00 kn GODIŠNJE	ZAKON O FINACIRANJU JEDINICA LOKALNE I REGIONALNE SAMOUPRAVE (NN 117/93, 69/97, 33/00, 127/00, 59/01, 107/01, 117/01, 150/02 I 147/03)
POREZ NA PLOVILA	PРАВNE I FIZIČKE OSOBE VLASNICI PLOVILA	PLOVILA OVISNO O DUŽINI, KABINI, SNAZI MOTORA I POGONU (MOTORNI ILI JEDRENJAK)	0-5.000,00 kn GODIŠNJE	ZAKON O FINACIRANJU JEDINICA LOKALNE I REGIONALNE SAMOUPRAVE (NN 117/93, 69/97, 33/00, 127/00, 59/01, 107/01, 117/01, 150/02 I 147/03)
POREZ NA AUTOMATE ZA ZABAVNE IGRE	PРАВNA ILI FIZIČKA OSOBA KOJA STAVLJA AUTOMATE U UPORABU	AUTOMATI ZA ZABAVNE IGRE	100 kn MJESEČNO PO AUTOMATU	ZAKON O FINACIRANJU JEDINICA LOKALNE I REGIONALNE SAMOUPRAVE (NN 117/93, 69/97, 33/00, 127/00, 59/01, 107/01, 117/01, 150/02 I 147/03), PRAVILNIK O PRIREĐIVANJU ZABAVNIH IGARA (NN 86/01)
POREZ NA POTROŠNJU	PРАВNA ILI FIZIČKA OSOBA KOJA PRUŽA UGOSTITELJSKE USLUGE	PRODAJNA CIJENA PIĆA KOJE SE PRODA U UGOSTITELJSKIM OBJEKTIMA	DO 3 %	ZAKON O FINACIRANJU JEDINICA LOKALNE I REGIONALNE SAMOUPRAVE (NN 117/93, 69/97, 33/00, 127/00, 59/01, 107/01, 117/01, 150/02 I 147/03)
POREZ NA KUĆE ZA ODMOR	PРАВNE I FIZIČKE OSOBE VLASNICI KUĆA ZA ODMOR, VLASNICI ZGRADE ILI DIJELA ZGRADE ILI STANA KOJI SE KORISTI POVREMENO ILI SEZONSKI	ČETVORNI METAR KORISNE POVRŠINE OVISNO O MJESTU, STAROSTI, STANJU INFRASTRUKTURE I SL.	OD 5 DO 15 kn GODIŠNJE PO m ²	ZAKON O FINACIRANJU JEDINICA LOKALNE I REGIONALNE SAMOUPRAVE (NN 117/93, 69/97, 33/00, 127/00, 59/01, 107/01, 117/01, 150/02 I 147/03)
POREZ NA NEOBRADENO OBRAĐIVO POLJOPRIVREDNO ZEMLJIŠTE	VLASNICI ILI ZAKUPCI AKO ZEMLJIŠTE NE OBRADUJU GODINU DANA	JEDAN HEKTAR OVISNO O VRSTI ZEMLJIŠTA (ORANICA, VOČNJAK, POVRTNJAK, MASLINIK, VINOGRAD, LIVADA)	OD 0 DO 1.000,00 kn GODIŠNJE PO ha	ZAKON O FINACIRANJU JEDINICA LOKALNE I REGIONALNE SAMOUPRAVE (NN 117/93, 69/97, 33/00, 127/00, 59/01, 107/01, 117/01, 150/02 I 147/03)
POREZ NA NEISKORIŠTENE PODUZETNIČKE NEKRETNINE	PРАВNE I FIZIČKE OSOBE VLASNICI NEKRETNINA U KOJIMA SE NE OBAVLJA DJELATNOST GODINU DANA	ČETVORNI METAR KORISNE POVRŠINE NEKRETNINE NAMIJENJENE OBAVLJANJU PODUZETNIČKE DJELATNOSTI (PROIZVODNI I DRUGI POSLOVNI PROSTORI)	5 DO 15 kn/m ² GODIŠNJE	ZAKON O FINACIRANJU JEDINICA LOKALNE I REGIONALNE SAMOUPRAVE (NN 117/93, 69/97, 33/00, 127/00, 59/01, 107/01, 117/01, 150/02 I 147/03)

POREZ NA NEIZGRADENO GRADEVINSKO ZEMLJIŠTE	PRAVNE I FIZIČKE OSOBE VLASNICI NEIZGRADENOG GRADEVNOG ZEMLJIŠTA	ZEMLJIŠTE KOJE SE NALAZI UNUTAR GRANICA GRADEVNOG PODRUČJA NASELJA U SKLADU S PROSTORNIM PLANOM MOŽE GRADITI, ZEMLJIŠTE NA KOJEMU POSTOJI PRIVREMENA GRADEVINA ZA ČIJU IZGRADNJU NIJE POTREBNO ODOBRENJE ZA GRADNJU KAO I ZEMLJIŠTE NA KOJEMU SE NALAZE OSTACI NEKADAŠNJE GRADEVINE	OD 1 DO 5 kn GODIŠNJE (OVISNO O LOKACIJI, VELIČINI I SL.) PO m ²	ZAKON O FINANCIRANJU JEDINICA LOKALNE I REGIONALNE SAMOUPRAVE (NN 117/93, 69/97,33/00,127/00,59/01,107/01,117/01, 150/02 I 147/03)
POREZ NA TVRTKU ILI NAZIV	PRAVNE I FIZIČKE OSOBE OBVEZNICI POREZA NA DOHODAK ILI DOBIT	TVRTKA ILI NAZIV (PRODAVAONICE, POGONI, RADIONICE, PRODAJNA MJESTA)	DO 2.000,00 kn GODIŠNJE	ZAKON O FINANCIRANJU JEDINICA LOKALNE I REGIONALNE SAMOUPRAVE (NN 117/93, 69/97,33/00,127/00,59/01,107/01,117/01, 150/02 I 147/03)
POREZ NA KORIŠTENJE JAVNIH POVRŠINA	KORISNIK JAVNIH POVRŠINA, PRAVNE I FIZIČKE OSOBE	VELIČINA KORIŠTENE JAVNE POVRŠINE	PO m ² (KOLIKO PROPIŠE POJEDINA OPĆINA ILI GRAD)	ZAKON O FINANCIRANJU JEDINICA LOKALNE I REGIONALNE SAMOUPRAVE (NN 117/93, 69/97,33/00,127/00,59/01,107/01,117/01, 150/02 I 147/03)
PRIREZ	OBVEZNICI POREZA NA DOHODAK	POREZ NA DOHODAK	1. OPĆINA: DO 10 %, GRAD ISPOD 30.000 STANOVNIKA DO 12%, GRAD IZNAD 30.000 STANOVNIKA DO 15 %, GRAD ZAGREB DO 30%	ZAKON O FINANCIRANJU JEDINICA LOKALNE I REGIONALNE SAMOUPRAVE (NN 117/93, 69/97,33/00,127/00,59/01,107/01,117/01, 150/02 I 147/03)

IZVOR: INSTITUT ZA JAVNE FINACIJE, WWW.IJF.HR, KOLOVOZ 2005.

Propisi koji su vezani uz oporezivanje:

- Opći porezni zakon - NN 127/00, 86/01 (ispravak) i 150/02
- Zakon o poreznom savjetništvu - NN 127/00
- Pravilnik o amortizaciji - NN 54/01
- Zakon o područjima posebne državne skrbi - NN 26/03, 42/05 i 90/05
- Zakon o društveno poticanoj stanogradnji - NN 109/01 i 82/04

6. USPJEŠNA STRANA PODUZEĆA U OSJEČKO-BARANJSKOJ ŽUPANIJI

NAZIV PODUZEĆA	FLIBA D.O.O.; TRGOVAČKI CENTRI EMMEZETA U ZAGREBU, OSIJEKU I SPLITU
ADRESA	SREDIŠNJIKA: GOSPODARSKA 5, LUČKO, ZAGREB PODRUŽNICA: SVILAJSKA 36, OSIJEK
KONTAKT OSOBA	SILVIJA FERENAC
TELEFON/FAX	+385 (0)1 6595 595
E-MAIL	fliba-hr@conforama.it
www	-
KRATKA POVIJEST PODUZEĆA	
OSNIVANJE:	1998. GODINE
ZEMLJA PORIJEKLA:	HRVATSKA TVRTKA, HRVATSKO-TALIJANSKI KAPITAL
DJELATNOST:	TRGOVINA NA MALO
PODRUŽNICE - GDJE:	OSIJEK, SVILAJSKA 36
BROJ ZAPOSLENIH:	140
OD KADA SU U RH:	1998.GODINE
RAZLOG DOLASKA:	GRADNJA TRGOVAČKOG CENTRA
KOLIKO PODRUŽNICA, GDJE U RH:	DVIJE: OSIJEK, SPLIT
KOLIKO ZAPOSLENIH U RH:	505
DJELATNOST U RH:	TRGOVINA NA MALO
ISKUSTVO POSLOVANJA U RH	NEGATIVNE STRANE: KOMPLICIRANA BIROKRATSKA PRAKSA LOŠE STANJE ZEMLJIŠNIH KNJIGA POZITIVNE STRANE: DISCIPLINIRANA RADNA SNAGA
PLANOWI ZA BUDUĆNOST	UČVRŠĆIVANJE POZICIJE NA TRŽIŠTU REORGANIZACIJA ASORTIMANA PROŠIRENJE SREDIŠNJIKE JAČA MARKETINŠKA DJELATNOST

NAZIV PODUZEĆA	SIEMENS d.d.
ADRESA	HEINZLOVA 70A, 10000 ZAGREB KARLO SALEŠI
KONTAKT OSOBA	dinka.karakasic@siemens.com karlo.salesi@siemens.com
TELEFON/FAX	TEL:+385 (0)1 6105 222 FAX: +385 (0)1 6040 628
E-MAIL	siemens@siemens.hr
www	www.siemens.hr
KRATKA POVIJEST PODUZEĆA	SVOJ PRVI POČETAK SIEMENS VEZUJE ZA 1921. GODINU, KADA U ZAGREBU STVARA PRVU PROIZVODNU LINIJU ELEKTROMOTORA, POSTAJE PRETEČOM NAJVEĆE HRVATSKE ELEKTROTEHNIČKE KOMPANIJE.
OSNIVANJE	POČETKOM 1992. GODINE U ZAGREBU OSNIVA PODUZEĆE SIEMENS d.o.o., A VEĆ 1994. GODINE S TVRTKOM KONČAR U JOINT VENTURE PODUZEĆE ENERGETSKI TRANSFORMATORI. 1995 GODINE POSTAJE VEĆINSKIM VLASNIKOM TVORNIČE ATM ZA AUTOMATIZACIJU I TEHNIKU VOĐENJA PROCESA.
PODRUŽNICE	SPAJANJEM SIEMENSA d.d. I SIEMENSOVE TVRTKE ATM D.D. 1. SIJEČNJA 1997. GODINE UTEMELJEN JE SIEMENS d.d. ZAGREB. KAO GLAVNO PODUZEĆE SIEMENSA U HRVATSKOJ S PODRUŽNICAMA U SPLITU, OSIJEKU I RIJECI. UTEMELJENJE SIEMENSA d.d. ZNAČI ULAZAK U NOVO RAZVOJNO RAZDOBLJE U KOJEM JE SIEMENS U HRVATSKOJ PRISUTAN NA SVIM PODRUČJIMA ELEKTROTEHNIKE I ELEKTRONIKE - OD INFORMATIKE I KOMUNIKACIJA, ENERGIJE, INDUSTRIJE, PROMETA I MEDICINE.
BROJ ZAPOSLENIH U RH	SIEMENS d.d. JE DANAS S VIŠE OD 1 000 ZAPOSLENIH U HRVATSKOJ MEĐU PREDVOĐNICIMA NOVOG TEHNOLOŠKOG I GOSPODARSKOG RAZVOJA ZEMLJE. NOVE INFORMACIJSKE I KOMUNIKACIJSKE TEHNOLOGIJE, NJIHOVI PROIZVODI I USLUGE, NOSITELJI SU BRZOG RAZVOJA SIEMENSA U HRVATSKOJ, ALI I NA DRUGIM PODRUČJIMA - INDUSTRIJI, MEDICINI, ENERGETICI I PROMETU, ZAUZIMAJU MJESTO MEĐU VODEĆIMA.
SEKTORI DJELATNOSTI	INFORMATIKA I KOMUNIKACIJE INFORMATION AND COMMUNICATION NETWORKS (ICN) INFORMATION AND COMMUNICATION MOBILE (ICM) FUJITSU SIEMENS COMPUTERS (FSC) SIEMENS BUSINESS SERVICES (SBS) RAZVOJ PROGRAMA I SUSTAVA PROGRAMM AND SYSTEM ENGINEERING (PSE) INDUSTRIJA AUTOMATION AND DRIVES (A&D) INDUSTRIAL SOLUTIONS AND SERVICES (I&S)

	<p>ENERGETIKA POWER GENERATION (PG) POWER TRANSMISSION AND DISTRIBUTION (PTD)</p> <p>MEDICINA MEDICAL SOLUTIONS (MED)</p> <p>TEHNIKA U ZGRADAMA SIEMENS BUILDING TECHNOLOGIES (SBT)</p> <p>TRANSPORT TRANSPORTATION SYSTEM (TS)</p> <p>ISTRAŽIVANJE I RAZVOJ PROCJENA VAŽNOSTI RAZVOJA I ISTRAŽIVANJA ZA SIEMENS D.D. REZULTIRALA JE SVE VEĆIM ULAGANJIMA U OVAJ SEGMENT STVARANJEM SNAŽNE SOFTVERSKJE JEZGRE KONCENTRIRANE U SEKTORU RAZVOJ PROGRAMA I SUSTAVA - PSE S GLAVNIM CENTROM U AUSTRIJI I SJEDIŠTIMA U GOTOVO SVIM SREDNJOEUROPSKIM ZEMLJAMA I KINI. PSE GRUPA DANAS BROJI GOTOVO 5100 STRUČNJAKA I UBRAJA SE U NAJJAČE CENTRE ZA RAZVOJ SOFTVERA U EUROPI.</p> <p>PSE U HRVATSKOJ JE OSNOVAN 1995. GODINE I DANAS BROJI GOTOVO 600 STRUČNJAKA KOJI RADE U RAZVOJNIM CENTRIMA U ZAGREBU, OSIJEKU I SPLITU. OVAJ SEKTOR RADI DANAS NAJVEĆIM DIJELOM NA RAZVOJU SOFTVERA ZA POTREBE KONCERNA ŠIROM SVIJETA.</p>
PLANOVI ZA BUDUĆNOST	<p>RAZVOJ I ISTRAŽIVANJE POKRETAČ JE SIEMENSOVOG TEHNIČKOG RAZVITKA KOJI MU OMOGUĆAVA MJESTO MEĐU NAJBOLJIMA.</p> <p>U IDUĆEM RAZDOBLJU ĆE USMJERITI SVOJE DJELOVANJE NA PLASMAN CJELOVITIH HIGH-TECH RJEŠENJA NA PODRUČJIMA AUTOMATSKOG UPRAVLJANJA INDUSTRIJSKIM PROCESIMA I JAVNOG PROMETA, U TURIZMU, ENERGETICI, MEDICINI, ZATIM NA PLASMAN NOVIH INFORMACIJSKO - KOMUNIKACIJSKIH TEHNOLOGIJA TE NA ULAGANJE U ISTRAŽIVANJE I RAZVOJ KOJE JE KONCENTRIRANO U SEKTORU PSE.</p>

NAZIV PODUZEĆA	DI GELI D.O.O.
ADRESA	ULICA PETRA PRERADOVIĆ 221, 31400 ĐAKOVO
TELEFON/FAX	+385 (0)31 840 000 +385 (0)31 811 026
E-MAIL	prodaja@geli.hr
www	www.geli.hr
KRATKA POVIJEST PODUZEĆA OSNIVANJE	TVRTKA MEUBELMAKERIJ JACOBS EN VAN DONGEN B.V. OSNOVANA JE 1982. GODINE, S OSNOVNOM DJELATNOŠĆU ISPORUKE NAMJEŠTAJA VELETRGOVCIMA. KASNIJE JE NAZIV PROMIJENJEN U PROBILEX
ZEMLJA PORIJEKLA	NIZOZEMSKA
DJELATNOST	PROIZVODAČ NAMJEŠTAJA SA ZAOKRUŽENIM VLASTITIM ASORTIMANOM KOJI SE ISPORUČUJE U MALOPRODAJI NAMJEŠTAJA
PODRUŽNICE – GDJE	U CILJU POVOLJNIJE NABAVKE SIROVINA OSNOVANA JE TVRTKA MJD PARKET (NIZOZEMSKA) ZA PROIZVODNJU DRVENIH PODOVA
BROJ ZAPOSLENIH	60 U MATIČNOJ TVRTKI (OKO 10% VISOKO OBRAZOVANI KADAR, OSTALO JE SSS, NSS)
OD KADA STE U RH	OD PROSINCA 2002. GODINE
RAZLOG DOLASKA	TRAŽILI SU MOGUĆNOSTI PROŠIRENJA TVRTKE, U NAMJERI DA OSIGURAJU KVALITETNO SNABDIJEVANJE DRVNIM SIROVINAMA, TE U ISTO VRIJEME ZADRŽAVAJUĆI FLEKSIBILNOST I VEĆI OBIM PROIZVODNJE
KOLIKO ZAPOSLENIH U RH	170
DJELATNOST U RH	PRIMARNA OBRADA DRVETA I FINALIZACIJA (PROIZVODNJA NAMJEŠTAJA I KUHINJA)
ISKUSTVO POSLOVANJA U RH (POZITIVNE I NEGATIVNE STRANE)	DOLASKOM TVRTKE PROBILEX U POSTOJEĆU TVORNICU GELI RJEŠAVA SE PROBLEM DIZAJNA I POSTIŽE SE VEĆA KONKURENTNOST NA TRŽIŠTU PROIZVODNJA DIJELOVA POČINJE PO PRIMITKU NARUDŽBE, TAKO DA NIKADA NE PROIZVODE NAMJEŠTAJ ZA SKLADIŠTE KORISTE RAZLIČITE MARKETING KONCEPTE (KAO ŠTO SU: FRANŠIZA, «SHOP-IN-SHOP» I INTERNET)
ISKUSTVO POSLOVANJA U RH (POZITIVNE I NEGATIVNE STRANE)	UDIO IZVOZA U UKUPNOJ PRODAJI 30% TRŽIŠNA DIFERENCIJACIJA: ORIJENTACIJA NA MASIV ZA RAZLIKU OD KONKURENCIJE KOJA JE ORIJENTIRANA NA FURNIR TE POVRATAK PRIRODI (KORIŠTENJE BIO LAKOVA I PRIRODNIH BOJA UMJESTO KLASIČNOG POSTUPKA LAKIRANJA) U PRODAJI SE ORIJENTIRAJU NA VANJSKO TRŽIŠTE IZ RH IZVOZE SIROVINE UNUTAR MATIČNE TVRTKE, ALI TAKODER UVOZE SIROVINE KOJE OVDJE NE NALAZE
PLANOVI ZA BUDUĆNOST	RAZVOJNIM PLANOM PODUZEĆA DEFINIRANE SU ZNAČAJNE INVESTICIJE U RESTRUKTURIRANJE I NOVE TEHNOLOGIJE ZA OBRADU DRVA KAKO BI SE GELI JOŠ BOLJE POZICIONIRAO NA TRŽIŠTU KUHINJA I OPREMANJA INTERIJERA DOVRŠAVANJE IZGRADNJE PILANE I STAVLJANJE U FUNKCIJU DOSEĆI ZACRTANU RAZINU KVALITETE PROIZVODA TE NAKON TOGA KRENUTI S MARKETINŠKIM AKTIVNOSTIMA OTVARANJE VLASTITIH PRODAJNIH SALONA

NAZIV PODUZEĆA	STARCO BELI MANASTIR d.o.o.
ADRESA	OSJEČKA b.b., 31300 BELI MANSTIR
KONTAKT OSOBA	IVAN DOBOŠ
TELEFON/FAX	TEL: +385 (0)31 710 000 MOB: +385 (0)91 568 9455 FAX: +385 (0)31 710 001
E-MAIL	ivand@starcowheels.hr
www	www.starcoeuropa.com
OSNIVANJE	1960.
ZEMLJA PORIJEKLA	DANSKA
DJELATNOST	PROIZVODNJA I PRODAJA NAPLATAKA ZA POLJOPRIVREDNE I GRADEVINSKE STROJEVE, STROJEVE SPECIJALNE NAMJENE, PROIZVODNJA I PRODAJA POLIURETANSKIH PUNIH GUMA, PRODAJA PNEUMATIKA ZA SVE TIPOVE VOZILA
PODRUŽNICE - GDJE	DANSKA MATIČNA KUĆA, NIZOZEMSKA, GB, BELGIJA, NJEMAČKA, FRANCUSKA, POLJSKA, ESTONIJA, LATVIJA, LITVANIJ, RUSIJA, RH
BROJ ZAPOSLENIH	300, OD TOGA 80 U RH
OD KADA STE U RH	SRPANJ 2002. GODINE
RAZLOG DOLASKA	OSNIVANJE PRVE PROIZVODNE DESTINACIJE U GRUPI UOPĆE, SVE OSTALE DESTINACIJE SU KOMERCIJALNE
DJELATNOST U RH	PROIZVODNJA METALNIH NAPLATAKA U RASPONU OD 4 DO 22", PROIZVODNJA PU PUNIH GUMA
ISKUSTVO POSLOVANJA U RH (POZITIVNE I NEGATIVNE STRANE)	POZITIVNE STRANE: SOLIDAN KADAR POTICAJI ZA ZAPOSŁJAVANJE SUSRETLJIVOST LOKALNE SAMOUPRAVE NEGATIVNE STRANE: SPOROST ADMINISTRATIVNOG APARATA PRI ISHODOVANJU RAZLIČITIH DOZVOLA
PLANOVI ZA BUDUĆNOST	GRADNJA JOŠ BAREM JEDNE PROIZVODNE HALE CCA 4 000 m ² PROIZVODNJA PLASTIČNIH NAPLATAKA OSNIVANJE KOMERCIJALNO-PRODAJNOG CENTRA ZA ISTOČNU EU

NAZIV PODUZEĆA	TRANSCOM WW d.o.o.
ADRESA	OLAJNICA 19, VUKOVAR, ŽUPANIJSKA 21, OSIJEK
KONTAKT OSOBA	MR.SC. LARISA MEDIĆ
TELEFON/FAX	TEL: +385 (0)31 226 901
E-MAIL	larisa.medic@transcom.com
www	www.transcom.com
OSNIVANJE	1996. GODINE
ZEMLJA PORIJEKLA	ŠVEDSKA
DJELATNOST	USLUGE CALL CENTARA
PODRUŽNICE - GDJE	56: EUROPA, ČILE, TUNIS
BROJ ZAPOSLENIH	16000
OD KADA SU U RH	RUJAN 2005. GODINE
KOLIKO PODRUŽNICA, GDJE U RH	DVIJE: OSIJEK I VUKOVAR
KOLIKO ZAPOSLENIH	120 ZAPOSLENIH NA NEODREĐENO RADNO VRIJEME, 80 HONORARNI DJELATNICI
DJELATNOST U RH	USLUGE CALL CENTARA
PLANOVI ZA BUDUĆNOST	OTVARANJE CALL CENTRA U PULI

NAZIV PODUZEĆA	HARBURG-FREUDENBERGER BELIŠĆE d.o.o.
ADRESA	TRG ANTE STARČEVIĆA 1, 31551 BELIŠĆE
KONTAKT OSOBA	ZORAN URANJEK, DIPL.ING
TELEFON/FAX	TEL: +385 (0)31 516 800 FAX: +385 (0)31 516 805
E-MAIL	info@hf-group.com
www	www.harburg-freudenberger.com
OSNIVANJE	20. 9. 1811. GODINE FRIEDRICH KRUPP OSNOVAO JE SA SVOJA DVA PARTNERA TVORNICU ZA PROIZVODNJU. TVRTKA THYSSEN KRUPP AG JE SLUŽBENO REGISTRIRANA 17. 3. 1999. GODINE
ZEMLJA PORIJEKLA	NJEMAČKA
DJELATNOST	DJELATNOST TVRTKE THYSSEN KRUPP AG PODIJELJENA JE U PET SEGMENTA VEZANIH ZA: STEEL, AUTOMOTIVE, INDUSTRIES, ENGINEERING, MATERIALS & SERVICES. GLAVNA DJELATNOST JE PROIZVODNJA ČELIKA. PORED TOGA TU JE JOŠ PROIZVODNJA LIFTOVA, TEHNOLOGIJA (STROJEVA I POSTROJENJA), RAZNIH MATERIJALA I PRUŽANJE USLUGA.
PODRUŽNICE - GDJE	TVRTKA JE ORGANIZIRANA U 23 POSLOVNE JEDINICE PODIJELJENE NA PET SEGMENTA KOJE SE NALAZE PO CIJELOM SVIJETU
BROJ ZAPOSLENIH	200.000 PO CIJELOM SVIJETU
OD KADA STE U RH	1. 4. 1998. GODINE KAO JOINT VENTURE BELIŠĆA D.D. I KONCERNA KRUPP IZ NJEMAČKE, KASNIJE THYSSENKRUPP AG
RAZLOG DOLASKA	JEFTINA RADNA SNAGA, POSTOJEĆI OBJEKT TE VISOKO KVALITETNI I OBRAZOVANI LJUDI
KOLIKO ZAPOSLENIH	350 (1998. GODINE BILO JE ZAPOSLENO 159 LJUDI), ALI IMAJU JOŠ JAKO PUNO KOOPERANATA, TAKO DA I TO UTJEČE NA BROJ ZAPOSLENIH. PREUZIMANJEM SU ZADRŽALI 159 LJUDI KOJI SU PRIJE RADILI I JOŠ SU ZAPOSILI 200 LJUDI, UGLAVNOM MLADIH.
DJELATNOST U RH	STROJOGRADNJA (STROJEVI I DIJELOVI STROJEVA ZA PROIZVODNJU AUTOGUMA) CJELOKUPNA PRODAJA NAMIJENJENA JE IZVOZU. PROIZVODE 35% OD UKUPNE PROIZVODNJE U BRANŠI. NALAZE SE U 1% NAJPRODUKTIVNIJIH PODUZEĆA. U KONCERNU UŽIVAJU VISOKI UGLED ZBOG FLEKSIBILNOSTI I POVOLJNIH CIJENA I TROŠKOVA RADA. UNUTAR POGONA NE POSTOJI DIO ZA ISTRAŽIVANJE I RAZVOJ JER JE POSTOJAO OTPOR U POGLEDU TRANSFERA ZNANJA IZ HAMBURGA U BELIŠĆE, ALI ZBOG OBIMA JEDAN DIO SE PREBACUJE U BELIŠĆE.
ISKUSTVO POSLOVANJA U RH (POZITIVNE I NEGATIVNE STRANE)	NEGATIVNE STRANE SE ODOSE NA DRŽAVNE PROPISE I CARINE KOJE SU IZISKIVALE DOSTA PRIPREME I PROBLEMA POŠTO SE PUNO DIJELOVA UVOZI. MEĐUTIM DRŽAVA JE USKLADILA SVOJE PROPISE I SADA SU NA PRIHVATLJIVOM NIVOU (DOBILI SU STATUS POVLAŠTENOG PRIMATELJA). NEMA DOVOLJNO INŽENJERA STROJARSTVA POZITIVNE STRANE: POSTOJAO JE POGON I STROJEVI SU VEĆ BILI INSTALIRANI
PLANOVI ZA BUDUĆNOST	JEFTINA I KVALITETNA RADNA SNAGA POVEĆANJE BROJA ZAPOSLENIH, PRONAĆI JOŠ KOOPERANATA (POSTOJI VELIKA POTRAŽNJA KOJU NE MOGU ZADOVOLJITI); POVEĆANJE PROIZVODNJE 30% GODIŠNJE U NAREDNIH PET GODINA; ULAGANJE U NOVE HALE, KUPNJA NOVIH STROJEVA I ZAPOSŁJAVANJE, OTVORANJE JOŠ JEDNE FIRME KOJOJ ĆE DJELATNOST BITI PROIZVODNJA TURBINA (TREBA ZAPOĀETI S RADOM SLJEDEĆE GODINE); SURADNJA S FAKULTETOM U SLAVONSKOM BRODU

IZVORI

- Hrvatska narodna banka - www.hnb.hr
- Državni zavod za statistiku - www.dzs.hr
- Statistički ljetopis 2007. - www.dzs.hr
- Telefonski imenik - www.tportal.hr/imenik
- Hrvatski zavod za zapošljavanje, Godišnjak 2006., Zagreb, travanj 2007.
- Osječko-baranjska županija - www.obz.hr
- Osječko-baranjska županija, Županija u brojkama 2007., prosinac 2007.
- Analiza financijskih rezultata poduzetnika Osječko-baranjske županije u 2006. i 2007. godini
- FINA - www.fina.hr
- Hrvatska gospodarska komora, Županijska komora Osijek - www.hgk.hr
- Hrvatska odvjetnička komora - www.hok-cba.hr
- Institut za javne financije - www.ijf.hr
- Narodne novine - www.nn.hr





OSIJEK-BARANJA COUNTY INVESTMENT GUIDE

ISBN 978-953-7243-05-0

Published by
Osijek - Baranja County

For publisher
Krešimir Bubalo, County prefect

Developed by
Center for Entrepreneurship Osijek

Project coordination
Osijek-Baranja County Development
Agency

Associate
Business Incubator BIOS Ltd., Osijek

Editor:
Marija Birtić
Center for Entrepreneurship Osijek

Authors
Anamarija Delić, MSc
Boris Lauc, MSc
Igor Medić, MSc
Marija Birtić
Nina Marković
Nevenka Pulfer
Aron Stanić
Jean Pierre Maričić
Zlatko Šnur

Translation
Aron Stanić

Photography
Marin Topić
Mario Romulić: pg. 28, 29, 32, 33, 37, 110

Design and prepress
mit design studio

Printing and finishing
IBL, Osijek

NOTE:
Data collected till April 8th 2008.

CONTENTS

1. FOREWORD	5
2. REPUBLIC OF CROATIA	7
2.1. BASIC INFORMATION.....	7
2.2. ADMINISTRATIVE AND POLITICAL STRUCTURE.....	7
2.3. GEOGRAPHICAL POSITION.....	8
2.4. ECONOMY.....	8
3. OSIJEK-BARANJA COUNTY	9
3.1. BASIC INFORMATION.....	10
3.2. GEOGRAPHICAL POSITION.....	10
3.3. CLIMATE.....	11
3.4. NATURAL RESOURCES	11
3.5. PUBLIC HOLIDAYS.....	14
3.6. SME SUPPORT INSTITUTIONS.....	15
3.7. MEDIA (NEWS AGENCIES, TV AND RADIO STATIONS, NEWSPAPERS).....	18
3.8. CONSULTANT SERVICES (LAWYERS, ACCOUNTANTS, INTERPRETERS, TRANSLATORS).....	19
3.9. HEALTH SERVICES.....	22
3.10. WHERE TO SPEND FREE TIME IN OSIJEK-BARANJA COUNTY?.....	23
4. OSIJEK-BARANJA COUNTY ORGANIZATION, POPULATION, INFRASTRUCTURE AND ECONOMY	38
4.1. ADMINISTRATIVE ORGANIZATION.....	38
4.2. POPULATION AND LABOUR FORCE STRUCTURE.....	54
4.3. OSIJEK-BARANJA COUNTY INFRASTRUCTURE.....	57
4.4. OSIJEK-BARANJA COUNTY ECONOMY.....	62
5. LEGAL FRAMEWORK FOR INVESTING IN OSIJEK-BARANJA COUNTY	81
5.1. BASIC INFORMATION	81
5.2. TAX SYSTEM.....	85
5.3. CUSTOMS SYSTEM	106
5.4. FINANCIAL AND FOREIGN EXCHANGE SYSTEM.....	108
6. FOREIGN COMPANIES IN OSIJEK-BARANJA COUNTY—SUCCESS STORIES	120



1. FOREWORD - OSIJEK-BARANJA COUNTY PREFECT, Mr. Krešimir Bubalo

Ensuring sufficient levels of new direct investments is the basis of economic growth and new jobs creation. One of the latest initiatives undertaken to facilitate promotion of investment opportunities in the county area is the development of Osijek-Baranja County Investment Guide. This guide is intended first and foremost for potential domestic and foreign investors, entrepreneurs and SME support institutions, as well as for anyone establishing business and/or personal contact with potential investors.



This Investment guide gives you all the basic information on Osijek-Baranja County (geography, natural resources, major institutions, population structure, employment statistics, infrastructure, economic indicators, legal framework for investing, customs, financial and tax systems etc.), as well as other useful information with the purpose of facilitating potential investors' decisions on joining our community and helping them to decide by alleviating investment and other administrative procedures as much as possible.

I strongly believe this Investment guide will live up to the expectations of being the best place to start when finding out any information on investment possibilities and incentives for performing business activities in the county (especially in the areas of special state concern) as well as being a personal guide for discovering natural, cultural and many other special features of our region.

You'll find Slavonian people are very enthusiastic, ready to listen and open to new ideas. We strive to be quality partners to every new investor in our region.

Welcome to Osijek-Baranja County!

Prefect
Krešimir Bubalo



2. BASIC INFORMATION ABOUT THE REPUBLIC OF CROATIA

2.1. Basic Information

Republic of Croatia is situated in southeastern Europe, on the crossroads of Central Europe and the Mediterranean, stretching over 56.538 sq. km in the shape of a boomerang (or a horseshoe) with the coastal sea area of 31.067 sq. km. Croatia has five neighbour countries on a 2028 km long land border: 932 km with Bosnia and Herzegovina, 501 km with Slovenia, 329 km with Hungary, 241 km with Serbia and 25 km with Montenegro. Croatia also shares sea borders with Italy, Slovenia and Montenegro.

Croatian Adriatic coastline is one of the most rugged coastlines in Europe, next to Norwegian fjords. 1185 islands and islets spread over 4058 km long coastline and only 47 of them (6%) are inhabited. Croatia is often referred to as “a land of thousand islands”. It also has second highest sun hours average in Europe (following Spain). The capital of Croatia is Zagreb with the population of 779.145 (census of 2001). It is also the administrative, cultural and educational center of Croatia. The largest sea ports are Rijeka, Split, Ploče, Šibenik and Zadar. There are seven international airports in Croatia - Dubrovnik, Osijek, Pula, Rijeka, Split, Zadar and the largest one - Zagreb airport.

According to the 2001 data there are 4.437.460 people living in Croatia with the average population density of 78,4 per sq. km.

The legal currency in Croatia is kuna (local abbreviation HRK, international abbreviation HRK), consisting of 100 smaller units, called lipa (lp). The official language is Croatian spoken by 96,12% of the population.

2.2. Administrative and political structure

With the adoption of constitutional amendments in 2000 Croatia became a multiparty parliamentary republic. The President of the Republic is elected every five years on general elections (for no more than two terms). He is head of state and the commander in chief of the armed forces.

The Croatian Government is a body exercising its executive powers in domestic and external policy activities and coordinating and managing the activities of the state administration. The Government is also responsible for law enforcement and other legislation acts implementation as well as for decision-making process in conformity with the Constitution and law. The Government is headed by the Prime minister who has two deputy prime ministers and 14 ministers in charge of particular sectors of activity.

The Government reports to the Croatian Parliament (Sabor) - a unicameral legislative body. All representatives are elected to the Parliament by popular vote to serve four-year terms.

Croatia has a judicial system consisting of municipal courts, county courts, the Administrative Court and the Supreme Court.

Croatia is territorially divided into 20 counties and the Zagreb City Area with county status.

2.3. Geographical position

Croatia is very conveniently situated at the crossroads of international transport routes between Central Europe and the Mediterranean. The location on the Adriatic coast as a part of the Mediterranean sea plays a great role in the development of Croatian economy. The Northern Adriatic was historically the only natural exit to the sea for most of the Central European countries and therein lie many opportunities for Croatia.

Croatian geography can be divided into three main regions by its landscape characteristics: lowland Croatia (Pannonian plains in the east), mountainous Croatia (separating the lowlands and the Adriatic) and the coastal Croatia (alongside Adriatic coast).

The main traffic routes in Croatia connect eastern and western regions (traffic route alongside the Sava river and the route alongside the Adriatic coast) with several routes running from Austrian and Hungarian borders to the Adriatic coast (in a north to south direction).

2.4. Economy

Croatia is classified as a medium developed country with market-oriented economy. Main industries in Croatia are agriculture, tourism, food processing, textile processing, wood processing, iron and steel processing, chemical and oil industries, electrical industry, construction, retail and wholesale, ship building and marine industry.

TABLE 1: BASIC ECONOMIC INDICATORS

	YEAR	
GROSS DOMESTIC PRODUCT (GDP), MLN USD	2006.	42.915,9
GDP PER CAPITA (USD)	2006.	9.661,4
POPULATION	2001.	4.437.460
INFLATION RATE (PERCENTAGE)	2006.	3,2
UNEMPLOYMENT RATE (PERCENTAGE)	2006.	17,7
EXPORTS (MLN USD)	2006.	10.376
IMPORTS (MLN USD)	2006.	21.488
CURRENT ACCOUNT BALANCE (MLN EU)	2006.	-2.617,4
AVERAGE MONTHLY GROSS WAGES (HRK)	2006.	6.634
EXCHANGE RATE HRK:USD	2006.	5,57
EXCHANGE RATE HRK:EUR	2006.	7,34
NATIONAL BANK DISCOUNT RATE (PERCENTAGE)	2006.	4,50

SOURCE: CENTRAL BUREAU OF STATISTICS, STATISTICAL INFORMATION 2007

3. OSIJEK-BARANJA COUNTY BASIC INFORMATION

3.1. Basic Information

TABLE 2: OSIJEK-BARANJA COUNTY ID

ADMINISTRATIVE - TERRITORIAL STRUCTURE

TOTAL LAND AREA (SQ. KM)	4.155
PERCENTAGE OF CROATIAN TOTAL	
LAND AREA	7,3
CITIES	7
MUNICIPALITIES	35
SETTLEMENTS	263

SOURCE: OSIJEK-BARANJA COUNTY, COUNTY IN FIGURES 2007, DECEMBER 2007

POPULATION

INHABITANTS	330.506
PERCENTAGE OF CROATIAN	
TOTAL POPULATION	7,45
HOUSEHOLDS	113.583
AVERAGE FAMILY MEMBERS	
PER HOUSEHOLD	2,91

SOURCE: OSIJEK-BARANJA COUNTY, COUNTY IN FIGURES 2007, DECEMBER 2007

NATURAL POPULATION CHANGES

BIRTHS	2.928
DEATHS	3.924
NATURAL INCREASE	-996
BIRTHS PER 100 DEATHS	74,8

SOURCE: OSIJEK-BARANJA COUNTY, COUNTY IN FIGURES 2007, DECEMBER 2007

LAND AREA

AGRICULTURAL LAND AREA (HA)	212.013
FORESTRY LAND AREA (HA)	99.734

SOURCE: OSIJEK-BARANJA COUNTY, COUNTY IN FIGURES 2007, DECEMBER 2007

POPULATION BY ECONOMIC ACTIVITY STATUS

ECONOMICALLY ACTIVE POPULATION	
PERCENTAGE	41,7
ECONOMICALLY INACTIVE POPULATION	
PERCENTAGE	33,4
AGRICULTURAL POPULATION PERCENTAGE	6,4
CURRENTLY LIVING ABROAD	16.611
OUT OF WHICH: WORKING ABROAD	8.546

SOURCE: OSIJEK-BARANJA COUNTY, COUNTY IN FIGURES 2007, DECEMBER 2007

DISTANCES FROM EUROPEAN CITIES

BELGRADE	556 km
BUDAPEST	180 km
ISTANBUL	260 km
KOPER	1.092 km
LJUBLJANA	548 km
MUNICH/MÜNCHEN	418 km
PLOËE	765 km
SARAJEVO	432 km
TRIESTE	273 km
VIENNA/WIEN	529 km

SOURCE: OSIJEK-BARANJA COUNTY, COUNTY IN FIGURES 2007, DECEMBER 2007

FOREIGN TRADE EXCHANGE IN 2006

EXPORTS IN 000 USD	576.479
PERCENTAGE OF TOTAL CROATIAN EXPORTS	5,6
IMPORTS IN 000 USD	485.633
PERCENTAGE OF TOTAL CROATIAN IMPORTS	2,3

SOURCE: CENTRAL BUREAU OF STATISTICS; CROATIAN CHAMBER OF ECONOMY, COUNTY CHAMBER OSIJEK, 2007

3.2. Geographical position

Osijek-Baranja County is located in the northeast of Croatia extending over 4155 sq. km area. It encompasses the entire lower flow of the Drava river to its confluence into the Danube. The county area extends to Donji Miholjac and Našice in the west, Erdut in the east, Hungarian border in the north and Vukovar-Srijem County in the south.



PICTURE 1. MAP OF THE REPUBLIC OF CROATIA (OSIJEK-BARANJA COUNTY HIGHLIGHTED)

SOURCE: MIT, DESIGN STUDIO.

Osijek-Baranja County encompasses several larger geographic units: Baranja in the northeast, Podravina and Našice area in the west and Đakovo region in the south.

The regions of Baranja, Našice and Đakovo are famous for their wine hills and vineyards. The soil of this region is suitable for growing all kinds of crops - cereals, fruits and vegetables as well as for forest and pasture land thanks to Drava and Danube rivers which run right through the area together with their tributaries.

Different regions in the county are well connected with 1.700 km of roads and 269 km of railroads. Danube and Drava connect the county with the European inland waterway network. With two airports (Osijek and Klisa) in the vicinity, the county became a part of Croatian airports network as well.

Osijek lies alongside the European traffic corridor Vc, which connects European North (the Baltic) and South (the Adriatic). The plans for this Transeuropean Budapest - Osijek - Sarajevo - Ploče highway construction within the Transeuropean Motorway Project (TEM) are under way.

3.3. Climate

The County has moderate continental climate, with long and mild springs and autumns, hot summers and cold winters. Seasonal average temperatures are around 1 oC (33 oF) in the winter, 11 oC (52 oF) in the spring, 21 oC (70 oF) in the summer and 12 oC (54 oF) in the autumn with the year average of around 12 oC (54 oF). Average atmospheric pressure is 1005 hPa and average relative humidity in the County is 80 percent.

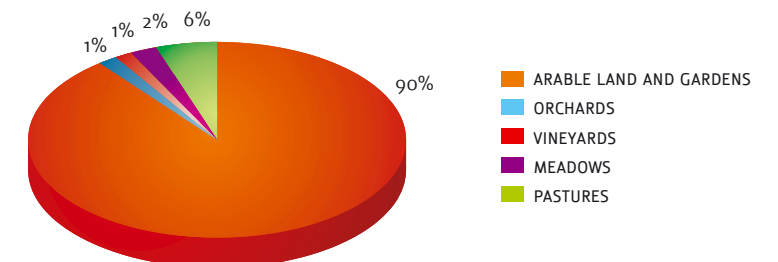
The Annual 2006 meteorological report for Osijek-Baranja county shows the total precipitation amount of 690,1 mm, and 24 snow days.

3.4. Natural resources

Natural resources of the County are comprised of soil composition and climate suitable for agricultural business development, thermal waters, preserved environment and a unique area of Kopački rit which form only a small part of advantages Osijek-Baranja County provides.

The agricultural heritage of this county has the numbers of 212.013 ha of arable agricultural land area and 99.734 ha of forestry land area speaking for themselves.

CHART 1. AGRICULTURAL LAND AREA ALLOCATION



SOURCE: STATISTICAL YEARBOOK 2007

The most widely-grown cultures are wheat and maize (cereals) and sugar beet and sunflower (industrial plants). Wet soils along the river flows are more suitable for growing vegetables while hills and slopes make great place for growing fruits and grapevine. In addition, one of the most important agricultural businesses in the region is livestock production, especially pigs and cattle.

CHART 2. ARABLE LAND UTILIZATION



SOURCE: STATISTICAL YEARBOOK 2007

Total forest resources in the County count up to 18.663.900 cubic m with various types of trees, e.g. black poplar, euroamerican poplar, oak, acacia, black and white willow growing in forests. Average annual allowable cut in the Osijek-Baranja County forests is 370.667 cubic m, with the annual increment of 680.600 cubic m.

Most significant river of the Osijek-Baranja County is Drava, the Danube tributary. The Drava river has all the characteristics of a lowland river type, and still belongs to the pluvial/glacial water regime rivers, characterized by low water levels in the winter, and high water levels during the spring and early summer. Both rivers are rich with alluvial sand, dust and clay sediments with some boulder sediments as well.

Slavonia and Baranja natural resources with its forest hunting areas give yet another chance for development of the County economy. Osijek-Baranja County Hunting Association (consisting of six branch offices - Baranja, Donji Miholjac, Đakovo, Osijek, Valpovo and Našice with the total of 95 hunters' organizations) uses 83 common hunting areas (total area of 274.554 ha), where red deer, wild boar, roe deer, pheasant, quail, wild duck, hare and red fox can be found. The Kopačevo lake and its surrounding waters of Drava and Danube rivers with numerous armbands and some still backwaters are rich with fish fauna, especially with large catfish, pikes, pike perches and carps. The Danube near Aljmaš is also a great fishing area for sterlets.

In the County Northeast, in a natural corner made by Drava and Danube rivers confluence, lies Nature Park Kopački Rit. Encompassing the area of 17.700 ha, Kopački Rit represents one of the largest European natural wetlands, spreading all the way across Danube flood areas deep inside the Hungarian territory.

The Nature Park covers the areas from the Drava confluence upstream the Danube alongside both river banks, and its geography is a result of the river dynamics and the respective duration and height of the floods. As a river flows, it creates bars and islands (called ada) as well as backwater channels that are in this region called "dunavac" or "the old Drava". Floodplain waters sediment silt in one



place, while in others they deepen the terrain thus giving the area its specific look with many sloughs and ridges.

This exceptional inner delta look is unique compared to other European rivers.

Due to the specific quality of the soil and permanent flooding, different types of vegetation exist in the Kopački Rit region. On one hand, there are different types of forests and on the other, the wetland and water vegetation. The largest forest areas in the wetlands are covered with white willow which can withstand high water level and longlasting floods. On a little higher grounds, with short flooding time, white willow and black poplar forests can be found and white and black poplar occupy more elevated areas. On the lower grounds common oak and green weeds can be found and more common oak and yoke elm forests grow on drier land areas.

The indigenous Kopački Rit flora and vegetation creates favorable living conditions for more than 460 invertebrate species. Vertebrates count for 411 species in total: 44 fish, 11 amphibian, 10 reptile, 291 bird and 55 mammal species. Kopački rit is also the largest fish nursery in the Danube region. There are 44 fish species registered in the wetlands, with the largest population of carp, pike, catfish and pike perch.

The most special features of Kopački rit are the endangered european bird species who come here to nest regularly: black stork, prairie falcon, white heron and wild goose. Large nesting colonies of herons, gulls, terns, cormorants and coots can also be observed in Kopački rit.

Kopački rit is the Ramsar Area protected by Ramsar Convention (Convention on internationally important flood areas), included in the IBA (Important Bird Area) list and is nominated for UNESCO - World Natural Heritage.

3.5. Public holidays

NEW YEAR'S DAY	JANUARY 1 ST
EPIPHANY	JANUARY 6 TH
EASTER MONDAY	MARCH 24 TH (2008)
INTERNATIONAL LABOUR DAY	MAY 1 ST
PENTECOST	MAY 22 TH
ANTI-FASCISM DAY	JUNE 22 ND
STATEHOOD DAY	JUNE 25 TH
VICTORY DAY AND HOMELAND THANKSGIVING DAY	AUGUST 5 TH
ASSUMPTION	AUGUST 15 TH
INDEPENDENCE DAY	OCTOBER 8 TH
ALL SAINTS' DAY	NOVEMBER 1 ST
CHRISTMAS	DECEMBER 25 TH AND 26 TH

3.6. SME Support Institutions

THE OSIJEK-BARANJA COUNTY

Trg Ante Starčevića 2
31 000 Osijek
Phone: +385 (31) 221-501
Fax: +385 (31) 221-509
E-mail: tajnistvo@obz.hr
<http://www.obz.hr>

OSIJEK-BARANJA COUNTY DEVELOPMENT AGENCY

Stjepana Radića 4
31 000 Osijek
Phone: +385 (31) 221-881
Fax: +385 (31) 221-880
E-mail: razvoj@obz.hr
<http://www.obz.hr>

OSIJEK-BARANJA COUNTY, AGRIBUSINESS ADMINISTRATIVE DEPARTMENT

Trg Ante Starčevića 1/II
31 000 Osijek
Phone: +385 (31) 200-588
Fax: +385 (31) 213-567
E-mail: poljoprivreda-gospodarstvo@obz.hr
<http://www.obz.hr>

CITY OF OSIJEK - ADMINISTRATIVE DEPARTMENT FOR ECONOMY

Kuhačeva 9
31 000 Osijek
Phone: +385 (31) 229-229 (lok. 277 or 259)
Fax: +385 (31) 229-180
E-mail: gospodarstvo@osijek.hr
<http://www.osijek.hr>

CROATIAN CHAMBER OF ECONOMY, COUNTY CHAMBER OSIJEK

Europske avenije 13
31 000 Osijek
Phone: +385 (31) 223-800
Fax: +385 (31) 223-824
E-mail: hgkos@hgk.hr
<http://www.hgk.hr>

OSIJEK-BARANJA COUNTY CHAMBER OF CRAFTS

Svilajska 35
31 000 Osijek
Phone: +385 (31) 310-160
Fax: +385 (31) 310-161
E-mail: obrtnicka.komora@os.t-com.hr

CROATIAN EMPLOYERS' ASSOCIATION, REGIONAL OFFICE OSIJEK

Gajev trg 6
31 000 Osijek
Phone: +385 (31) 251-012
Fax: +385 (31) 251-013
E-mail: hup-osijek@hup.hr
<http://www.hup.hr>

CENTER FOR ENTREPRENEURSHIP OSIJEK

Šetalište kardinala Franje Šepera 13/II
31 000 Osijek
Phone: +385 (31) 283-820
Fax: +385 (31) 283-623
E-mail: cfe@os.t-com.hr
<http://www.poduzetnistvo.org>

BUSINESS INCUBATOR BIOS LTD. OSIJEK

J.J. Strossmayera 341
31 000 Osijek
Phone: +385 (31) 209-955
Fax: +385 (31) 209-956
E-mail: bios@osijek.hr
<http://www.inkubator.hr>

TECHNOLOGY-DEVELOPMENT CENTER IN OSIJEK

Trg Ljudevita Gaja 6
31 000 Osijek
Phone: +385 (31) 251-000
Fax: +385 (31)251-005
E-mail: ured@tera.hr
<http://www.tera.hr>

CENTER FOR ENTREPRENEURSHIP BELIŠĆE

Radnička 1/1
31 551 Belišće
Phone: +385 (31) 665-255
Fax: +385 (31) 665-254
E-mail: poduzetnicki.centar.belisce@os.t-com.hr

ENTREPRENEURIAL NETWORK BILJE

Kralja Zvonimira 10
31 327 Bilje
Phone: +385 (31) 751-480
Fax: +385 (31) 751-481
E-mail: zpm@zpm.hr
<http://www.zpm.hr>

CENTER FOR ENTREPRENEURSHIP DONJI MIHOLJAC

Trg Ante Starčevića 1/1
31 540 Donji Miholjac
Phone: +385 (31) 630-944
Fax: +385 (31) 630-943
E-mail: mpc-miholjac@mpc-miholjac.hr
<http://www.mpc-miholjac.hr>

CENTER FOR ENTREPRENEURSHIP VALPOVO

Trg Kralja Tomislava 14/1
31 550 Valpovo
Phone: +385 (31) 651-411
Fax: +385 (31) 651-411
E-mail: valpovacki.poduzetnicki.centar@os.t-com.hr
<http://www.valpoc.hr>

BUSINESS INCUBATOR OSVIT

Vukovarska 142
31 540 Donji Miholjac
Phone: +385 (31) 630-738
Fax: +385 (31) 630-738
E-mail: poduzetnicka.zadruga.osvit@os.t-com.hr

OSIJEK CRAFTSMEN'S ASSOCIATION

Ivana Adamovića 2
31 000 Osijek
Phone: +385 (31) 212-810
Fax: +385 (31) 212-870
E-mail: uoos@uoos.hr
<http://www.uoos.hr>

CENTER FOR ENTREPRENEURSHIP BELI MANASTIR

Kralja Tomislava 53
31 300 Beli Manastir
Phone: +385 (31) 710-211
Fax: +385 (31) 710-222
E-mail: info@pcbm.hr
<http://www.beli-manastir.hr>

STATE ADMINISTRATION OFFICE IN OSIJEK

Županijska 4
31 000 Osijek
Phone: +385 (31) 211-111
Fax: +385 (31) 200-686
E-mail: predstojnik@drzavna-uprava-osijek.hr
<http://www.drzavna-uprava-osijek.hr>

STATE ADMINISTRATION OFFICE IN BELI MANASTIR

Kralja Tomislava 53
31 300 Osijek
Phone: +385 (31) 703-876
Fax: +385 (31) 703-876
E-mail: predstojnik@drzavna-uprava-osijek.hr
<http://www.drzavna-uprava-osijek.hr>

STATE ADMINISTRATION OFFICE IN DONJI MIHOLJAC

Vukovarska 1
31 540 Donji Miholjac
Phone: +385 (31) 630-330, 630-235
Fax: +385 (31) 632-221
E-mail: predstojnik@drzavna-uprava-osijek.hr
<http://www.drzavna-uprava-osijek.hr>

STATE ADMINISTRATION OFFICE IN ĐAKOVO

Vijenac kardinala Alojzija Stepinca 10
31 400 Đakovo
Phone: +385 (31) 813-292
Fax: +385 (31) 811-116
E-mail: predstojnik@drzavna-uprava-osijek.hr
<http://www.drzavna-uprava-osijek.hr>

STATE ADMINISTRATION OFFICE IN VALPOVO

Kralja Petra Krešimira IV 1
31 550 Valpovo
Phone: +385 (31) 651-011
Fax: +385 (31) 651-011
E-mail: predstojnik@drzavna-uprava-osijek.hr
<http://www.drzavna-uprava-osijek.hr>

BARANJA CRAFTSMEN'S ASSOCIATION, BELI MANASTIR

Kralja Tomislava 59
31 300 Beli Manastir
Phone: +385 (31) 703-431
Fax: +385 (31) 703-431
E-mail: udruzenje.obrtnika.baranje@os.t-com.hr

DONJI MIHOLJAC CRAFTSMEN'S ASSOCIATION

Kolodvorska 41
31 540 Donji Miholjac
Phone: +385 (31) 630-144
Fax: +385 (31) 630-802
E-mail: udruzenje-obrtnika-donji-miholjac@os.t-com.hr

ĐAKOVO CRAFTSMEN'S ASSOCIATION

Ante Starčevića 3
31 400 Đakovo
Phone: +385 (31) 813-559
Fax: +385 (31) 813-559
E-mail: udruzenje.obrtnika.djakovo@os.t-com.hr

NAŠICE CRAFTSMEN'S ASSOCIATION

Braće Radića 21
31 500 Našice
Phone: +385 (31) 613-060
Fax: +385 (31) 613-060
E-mail: udruzenje.obrtnika.nasice@os.t-com.hr

VALPOVO CRAFTSMEN'S ASSOCIATION

Dr. Franje Tuđmana 3
31 550 Valpovo
Phone: +385 (31) 651-285
Fax: +385 (31) 651-285
E-mail: udruzenje.obrtnika.valpovo@os.t-com.hr

3.7. Media (news agencies, TV and radio stations, newspapers)

BELI MANASTIR

RADIO BARANJA, TRG SLOBODE 32, 31300 BELI MANASTIR, 031/700-880
RADIO BANSKA KOSA, KRALJA ZVONIMIRA 2, 31300 BELI MANASTIR, 031/705-326

DONJI MIHOLJAC

RADIO DONJI MIHOLJAC D.O.O., TRG A. STARČEVIĆA 5, 31540 DONJI MIHOLJAC, 031/633-232, 031/631-529

ĐAKOVO

NOVI RADIO (NEW RADIO), BANA JELAČIĆA 31, 31400 ĐAKOVO, 031/840-981
RADIO ĐAKOVO D.O.O. ZA INFORMIRANJE, BANA JELAČIĆA 6, 31400 ĐAKOVO, 060/316-613, 031/813-295

NAŠICE

RADIO NAŠICE D.O.O., DORE PEJAČEVIĆ 2, 31500 NAŠICE, 031/613-617, 060/497-497

OSIJEK

HRT (CROATIAN NATIONAL TELEVISION) -TV STSHARE OSIJEK, ŠAMAČKA 13, 31000 OSIJEK, 031/225-500
TELEVIZIJA SLAVONIJE I BARANJE D.O.O., HRVATSKE REPUBLIKE 20, 31000 OSIJEK, 031/203-333, 031/203-000
OSIJEK TELEVISION, ULICA SV. LEOPOLDA BOGDANA MANDIĆA BB, 31000 OSIJEK, 031/400-000

HRT-RADIO OSIJEK, ŠAMAČKA 13, 31000 OSIJEK, 031/225-500
SLAVONSKI RADIO (SLAVONIAN RADIO), HRVATSKE REPUBLIKE 20, 31000 OSIJEK, 031/212-555
GRADSKI RADIO (CITY RADIO), TRG A. STARČEVIĆA 7/I, 31000 OSIJEK, 031/369-991
RADIO PLUS, ISTARSKA 1B, 31000 OSIJEK, 031/215-866

SLAVONSKI DOM (DAILY NEWSPAPER) - DATAPRESS D.O.O., TRG SLOBODE 6, 31000 OSIJEK, 031/210-510
GLAS SLAVONIJE D.D. (DAILY NEWSPAPER), HR. REPUBLIKE 20, 31000 OSIJEK, 031/223-223, 031/223-222
SLAVONSKA BURZA (SLAVONIAN WEEKLY ADS PAPER), SPAJIĆ D.O.O., ZAGREBAČKA 24, 31000 OSIJEK, 031/226-333
JUTARNJI LIST OSIJEK (DAILY NEWSPAPER), TRG SLOBODE 8, 31000 OSIJEK, 031/200-616
VEČERNJI LIST OSIJEK (DAILY NEWSPAPER), L. JAGERA 24, 31000 OSIJEK, 031/212-344
HINA (CROATIAN NEWS AGENCY), TRG SLOBODE 8, 31000 OSIJEK, 031/200-605
NOVA ZEMLJA, KATAVA D.O.O., ŠETALIŠTE KARDINALA F. ŠEPERA 1D, 31000 OSIJEK, 031/209-000

VJESNIK D.D. (DAILY NEWSPAPER), TRG SLOBODE 8, 31000 OSIJEK, 031/212-099

RTL, STSHARE ROMULIĆ, ŠAMAČKA 25, 31000 OSIJEK, 031/212-100

NOV@ TV – PRESS CENTER OSIJEK, EUROPSKE AVENIJE 12, 31000 OSIJEK, 031/210-107

VALPOVO

CROATIAN RADIO VALPOVŠTINA D.O.O., KRALJA P. KREŠIMIRA IV.1, 31550 VALPOVO, 031/656-300

3.8. Consultant services (lawyers, accountants, interpreters, translators)

Detailed information on accountant services available in Osijek-Baranja County can be obtained at Croatian Accountant Services Association (Osijek office) or at Association of Accountants and Financial Workers Osijek.

Accountant Services Association consists of 42 accountant companies based in the county with the goal of creating strong and firm accountant base, helping its members to develop their businesses and acting together on target markets in order to create adequate and unified business organization and quality standards and to develop standardized service packages offered to their clients respectively.

Croatian Accountant Services Association
Trg žrtava fašizma 15/I
10 000 Zagreb
<http://www.hurs.hr>

Slavonija and Baranja Office
ARIOS - Accounting, Informatics, Organization and Consulting Agency, owner Marija Kušić

Ivana Gorana Kovačića 49
31 551 Belišće
Phone: +385 (31) 661-101
Fax: +385 (31) 662-359

Vladimira Nazora 58
31 300 Beli Manastir
Phone: +385 (31) 705-016
Fax: +385 (31) 705-015

President: Marija Kušić
E-mail: marija@arios.hr
<http://www.arios.hr>

Association of Accountants and Financial Workers Osijek has around 300 members - accountant and financial workers who aim to promote the accounting, auditing and financial professions. The Osijek Association is just one of 35 member associations of the Croatian Association of Accountants and Financial Workers.

Association of Accountants and Financial Workers Osijek
Šetalište kardinala Franje Šepera 13/II
31 000 Osijek
Business Secretary: Marija Kmoniček
Phone: +385 (31) 283-675
Fax: +385 (31) 283-624
E-mail: marija@rfd-osijek.hr
<http://www.rfd-osijek.hr>

Detailed information on all law offices, joint law offices and law firms in the County can be found listed on the Croatian Bar Association URLsite: <http://www.hok-cba.hr>. You'll find the "search by location" option very useful.

TABLE 3. LAW OFFICES AND JOINT LAW OFFICES BY LOCATION

LOCATION	LAW OFFICES
BELI MANASTIR	2
DONJI MIHOLJAC	2
ĐAKOVO	10
NAŠICE	8
OSIJEK	78
VALPOVO	7

SOURCE: WWW.HOK-CBA.HR

COURT INTERPRETERS IN OSIJEK-BARANJA COUNTY

TABLE 4. THE LIST OF COURT ENTERPRETERS IN THE COUNTY

NAME/COMPANY	LANGUAGE	LOCATION	ADDRESS	PHONE NO.
AD-HOC	GERMAN	OSIJEK	STJEPANA RADIĆA 12	215-500
BENC, VLATKA	SERBIAN AND ENGLISH	VIŠNJEVAC	LUGARSKI PUT I 39	354-173
GIBER, LILIAN	HUNGARIAN	OSIJEK	WODROVA WILSONA 11	570-807
JOVANOVSKI, BLAGOJA, PROF.	MACEDONIAN	ČEPIN	KRALJA ZVONIMIRA 182	380-863
KATAVIĆ, SANDA, PROF.	ENGLISH AND GERMAN	OSIJEK	KAPUCINSKA 27	200-127
KOPIĆ, ANITA, PROF.	ENGLISH AND GERMAN	OSIJEK	SARAJEVSKA 89	507-907
KULIĆ, VIOLETA	ENGLISH AND GERMAN	OSIJEK	SPREČANSKA 51, BRIJEST	098/463-843
LINGUA D.O.O.	ENGLISH, GERMAN, ITALIAN, FRENCH AND SLOVENIAN	OSIJEK	I.F. GUNDULIĆA 5/III	201-515
LUPŠIĆ, DUBRAVKA, PROF.	ENGLISH	OSIJEK	A. HEBRANGA 21	359-030
DR.SC. DINA MARKOVIĆ	SERBIAN	OSIJEK	EUROPSKA AVENIJA 22	209-928
REPUŠIĆ, MARIJANA	SLOVENIAN	BRIJEŠĆE	TIHA 73	280-587
SCHEUERMANN-HODAK, LYDIA	GERMAN	OSIJEK	VIJENAC JAKOVA GOTOVCA 13	210-209
STANIČIĆ, ETEODORA	ENGLISH	OSIJEK	NASELJE VLADIMIRA NAZORA 1	369-993
VEKIĆ, VLATKA	GERMAN, ENGLISH, FRENCH AND ITALIAN	OSIJEK	STJEPANA RADIĆA 9	211-651

SOURCE: WWW.TPORTAL.HR/IMENIK



3.9. Health services

OSIJEK-BARANJA COUNTY INSTITUTE OF PUBLIC HEALTH

Franje Krežme 1, 31000 Osijek, Tel: 031/225-751

Croatian National Institute of Public Health coordinates, guides and monitors public health services implementation in the Croatian health system.

OSIJEK CLINICAL HOSPITAL

J. Huttlera 4, 31000 Osijek, tel: 031/511-511, URL: www.kbo.hr

Osijek Clinical Hospital has 32 departments with 1.287 beds capacity and four separate clinics (Surgery, Urology, Internal Medicine and Pshychiatry). As a regional hospital, its facilities are intended for more than 800.000 people living in Eastern Slavonia. 30 PhD's and 63 MSc's work in the hospital providing the best possible care for their patients. The hospital has 2.327 employees (1507 health staff, 245 administrative staff and 575 technical staff) with the total of 327 doctors.

OTHER HEALTH SERVICE INSTITUTIONS

Medical Center Beli Manastir, 31300 Beli Manastir, Školska 5, 031/791-100

Medical Center Belišće, 31551 Belišće, Vijenac Salamona H. Gutmanna bb, 031/664-200

Medical Center Donji Miholjac, 31540 Donji Miholjac, Trg A. Starčevića 25, 031/620-160

Medical Center Đakovo, 31400 Đakovo, Petra Preradovića 2, 031/813-474

Medical Center Našice, 31500 Našice, Ulica Bana Jelačića 6, 031/617-803

Medical Center Osijek, 31000 Osijek, Park k. Petra Krešimira IV 6, 031/225-302

Emergency Ambulance Service Osijek, 31000 Osijek, Josipa Huttlera 2, 031/531-305, 531-308

Medical Center Valpovo, 31550 Valpovo, Kralja Petra Krešimira IV 4, 031/651-555

You can find a detailed list of all health service institutions in the Republic of Croatia on National Institute for Public Health URLsite: <http://www.hzjz.hr/adresar.htm>

3.10. Where to spend free time in Osijek-Baranja County

(Internet caffes, nature park, monuments, vine road, castles, theater, thermal spa, studfarm,...)

There are many interesting ways of spending your free time in Osijek-Baranja County. We recommend some sights and events and provide you with the list of institutions where additional information according to your preferences can be obtained.

NATURE PARK "KOPAČKI RIT"

ŠANDORA PETEFIJA 5, 31000 BILJE, 031/750-855, www.kopacki-rit.com

The world-famous natural wetlands KOPAČKI RIT, the largest natural fish nursery, is a great place for leisure and recreation for fishermen and hunters. This is the habitat of many thousands of game animals such as roe deer, large red deer, wild boar and wild fowl. Kopački rit stands as an easily accessible bird watching paradise with 291 bird species recorded where anyone can witness the beauty and richness of the nature preserved at its best by taking a guided boat tour on the wetlands. Kopački rit is recognized internationally for its significance. It has been selected as the Ramsar Area protected by Ramsar Convention (Convention on internationally important flood areas), included also in the IBA (Important Bird Area) list. Kopački rit is a fully-functional tourist destination, especially with its facilities for leisure, recreation, hunting and fishing, exciting boat tours and the increasingly popular bird watching.



DIOCESE OF ĐAKOVO AND SRIJEM AND THE STROSSMAYER CATHEDRAL - ĐAKOVO
<http://djakovo.hbk.hr>

Đakovo is an old diocesan center whose history is closely connected with the history of a 760 year old diocese. The city landscape is dominated by the St. Peter's Cathedral started by the bishop Strossmayer in 1866. The construction lasted 16 years in total with outer construction works taking four years and the inside decoration another 12 to be completed. 7.000.000 bricks made in Đakovo have been built into the cathedral. Magnificent features of the cathedral are its seven altars and the organ with 5.486 pipes.

ĐAKOVO EMBROIDERIES - ĐAKOVO
www.djakovo-online.com/kultura/vezovi.php

The Đakovo Cathedral is traditionally the starting place of Đakovo Embroideries for more than 35 years. A unique festival of Slavonia and Baranja folklore during June and July assembles thousands of participants and guests and a number of cultural and folklore events representing different regions take place every year.

STATE LIPIZZANER STUDFARM - ĐAKOVO
A. Šenoe 45, 31400 Đakovo, 031/813-286, www.ergela-djakovo.hr

Widely known Đakovo State Lipizzaner Studfarm was founded by the bishops of the Đakovo-Srijem Diocese in the 14th century. Today they have over 220 horses, mostly Lipizzaner stallions for harness racing, suitable also for dressage and horseback riding. The Studfarm is located in Đakovo where dressage and training of young stallions is conducted. Mares and yearlings are situated in a large paddock outside the city where they live practically free.



CASTLES OF SLAVONIA

The ancient tales of laird families and their castles give us a unique perspective on the history of Slavonia.

One of the better preserved castles is the Hilleprand castle in Donji Miholjac, at a time a manor residential and administration building. A one floor historicist building with its picturesque facade was constructed in the early 20th century and is characterized by its towers, decorative chimneys and terraces.

The great Pejačević castle in Našice stands in the beautiful city gardens on a 35 ha land area. The construction of the castle with its rectangular-shaped layout started in the early 19th century and was built on in the following years until it was given the distinguished late-baroque look with two side-tower domes.

Hilleprand-Prandau and Norman family castle in Valpovo was built in the late 1730s. A baroque-classicist building whose main facade is dominated by a large clock tower, leans its back side on a medieval keep. They enclose a backyard in the shape of an isosceles triangle. The chapel inside the castle was also preserved.



BIZOVAČKE TOPLICE - THERMAL SPA - BIZOVAC

Bizovačke toplice d.d, Sunčana 39, 31222 Bizovac, 031/685-100, www.bizovacke-toplice.hr

A large Spa complex with three indoor and two outdoor thermal swimming pools. The thermal bath complex is connected to the thermal swimming pool inside the Termia Hotel. The total thermal water surface of the swimming pools is 880 sq. m.

WATER CITY AQUAPOLIS - BIZOVAC

Bizovačke toplice d.d, Sunčana 39, 31222 Bizovac, 031/685-100, www.bizovacke-toplice.hr

Aquapolis is a multifunctional bath complex. During the winter it is a closed, air-conditioned and ideally warmed-up entertainment and recreation place, while during the summer it is opened and its facilities are enriched with solariums and open sports and recreation grounds. It consists of nine swimming pools of different sizes: a semi-olympic swimming pool, a non-swimmers' swimming pool, a children's swimming pool, a swimming-pool with many water attractions (a music cave and whirlpools), three jacuzzi swimming pools (with sideways water massage) of different size and depth, open outdoor swimming pool and one outdoor swimming pool with a large "mushroom fountain" and artificial rapids. Next to the Aquapolis there is also the big water toboggan 112 metres long. The total Aquapolis water surface of Aquapolis is 1500 sq. m.

Recreational facilities include soccer fields, handball and basketball playgrounds, tennis and beach volleyball courts, four lane bowling alley and a gym.



WINE TOURISM

WINE ROADS AND WINE GROWING HILLS

There are four wine growing hills in Osijek-Baranja County:

- Erdut wine growing hill (Erdut, Dalj, Aljmaš)
- Baranja wine growing hill (Kneževi Vinogradi, Popovac, Draž, Suza, Kotlina, Zmajevac)
- Đakovo wine growing hill (Đakovo, Trnava, Drenje, Levanjska Varoš, Satnica Đakovačka, Gorjani, Mandičevac)
- Našice-Feričanci wine growing hill (Našice, Feričanci, Podgorač).



ERDUT WINE-GROWING DISTRICT

Erdut wine-growing district is one of the most attractive in Slavonia. Appearance of this wine-growing district is defined by spreading of the large Danube River at its foothills with famous loess deposits and steep slopes, because of which this area has protected landscape status.

Besides Aljmaš - Erdut county road above Danube there are numerous weekend cottages, which are the best proof of value of picturesque appearance of this landscape. This location is considered the most attractive in all of Slavonia for having a weekend cottage, because of which value of some cottages with separate access road and view of the Danube and neighboring forests can be compared with that of summer houses in the most exclusive locations at the Adriatic Coast. Winery within the former Adamović-Cseh manor in Erdut is renowned by its 75,000 l oak wine cask, which is included in the Guinness Book of World Records. A great view of the Danube is offered by the old medieval tower in Erdut, which is the key point of interest for tourist visits.

Grapevine was grown on the hills beside the Danube even during the Roman rule. After the fall of the Turkish Empire, this region saw the formation of Johan Baptist's manor with frequent changes of owners – Ivan Palfi and Adamović Čepinski, followed by noble Ervin Cseh in late 19th century. Ervin Cseh did a lot to improve winemaking in Erdut area which is best shown by the fact that even after the Second World War 80 ha of vineyards and a wine cellar remained in Erdut. Under the IPK Osijek management vineyard area expanded and new wines emerged in the market - superior quality wines: Chardonnay and Traminac and Graševina, and table wines: Bečar and White Table wine.



BARANJA WINE-GROWING DISTRICT

Besides the Erdut wine-growing district, another very attractive wine-growing district in Osijek-Baranja County is the Baranja wine-growing district, which is located in the area around Banska Kosa in the north of Baranja. This is a distinctly lowland area, ideal for grape production. Name Baranja itself is probably connected to these good conditions, because boranya in Hungarian means wine mother. In this wine-growing district there are also several furnished wine cellars, excavated in loess cliffs, which makes them stand out with their attractive appearance, which is known outside Croatian borders. So far, a larger number of furnished cellars can be found only in one location, in the village Zmajevac situated between Kneževi Vinogradi and Batina on the southern side of Banska Kosa, although there are similar cellars in other parts of the district, both on northern and southern side. Ideal conditions for wine grape cultivation and production of excellent wines have also been recognized by Romans who, over 2,000 years ago, named the Banska Kosa Hill "Mons aureus", or golden hill. Baranja hill is one of top-quality Croatian wine-growing districts. Climatic conditions with annual rainfall average of 686 cubic mm are favorable for cultivation of wine grape, while the annual temperature sum in the vegetation period is 3,479 degrees Celsius, and autumn is warmer than spring.

ĐAKOVO WINE-GROWING DISTRICT

Winemaking and wine growing culture in Đakovo Srijem Diocese has its roots deep in pre-Turkish empire age. Upon the liberation from the Turkish rule, Bishop Petar Bakić revitalized the tradition by planting a vineyard in Trnava, which was later expanded by bishop Josip Čolnić. Bishop Anto Mandić started vineyards in Mandičevac on the slopes of Krndija mountain, and Bishop Josip Juraj Strossmayer built wine cellars in both Trnava and Mandičevac. Đakovo Srijem Diocese is the largest Traminer producer in the region, and it amounts to 60% of their assortment. The remaining 40% come from superior quality Trnava Graševina and Trnava Chardonnay. The superior quality Trnava Traminer is enjoyed by the wine admirers outside the country. Wine cellars of the Diocese are well-known for their archive wines – proving the extraordinary vintage years, which comes from the knowledge, time and love invested in the final product with great packaging as well.



FERIČANCI WINE-GROWING DISTRICT

Largest influence on Feričanci area winemaking was made by the Cistercites and friars from Našice. After the exile of Turks the immigrants adopted the grapevine growing and winemaking culture and first wine cellar with 1000 hl capacity was built in 1850 in Feričanci. Superior quality Riesling, quality Graševina, White Pinot and the famous Feričanci Frankovka are produced today within the “Našicecement” concern with the brand “Feravino”.

TOURIST DEVELOPMENT BASED ON WINE ROADS

Baranja and Erdut wine-growing districts are the first two wine-growing districts that have become a part of the “Vintour”, i.e. wine roads of the European Union. This project is related to tourist development of rural areas based on wine roads. Its members are Hungary, Italy, Spain and Croatia, and the project has been financed by European Union. Thus far, seven wine roads are involved in the project, from Hungary, Spain and Italy, and Croatia was offered partnership by the neighboring Hungarians, with whom Osijek-Baranja County has signed General Charter on Joining of Wine Roads. Once they meet the required preconditions, Đakovo and Feričanci-Našice wine-growing districts also plan to participate in the project.

By signing this charter, two wine roads have accepted the obligation to adhere to certain rules, which are valid for all wine roads in Europe. According to these rules, wine roads' offer must contain wineries with cellars, restaurants with autochthonous food, they must be furnished in a certain way and, which is most important, they must have defined working hours. Fulfillment of these conditions means that individual tourists can visit the wine roads on their own, and not only tourist groups with previous notice. Also, visits to wine roads would not consist only of visits to cellars and wine tasting; they would consist of a day-long program, which would include visits to all the interesting tourist destinations in the vicinity. Thus, each wine-growing district would have its starting point. For Baranja, this would be the castle of Prince Eugen of Savoy in Bilje and Nature Park Kopački Rit, after which visits to wine roads in Suza and Zmajevac would be made. Aljmaš and its shrine should become the starting point for Erdut wine-growing district, ending at private wine producers and IPK Erdutski Vinogradi LLC. Starting point for the Đakovo wine-growing district would be Đakovo cathedral and National Lipizzan Stud Farm. Bizovačke Toplice (Bizovac Thermal Spa) together with castles and gardens in Donji Miholjac, Valpovo and Našice would complete the offer of the Feričanci-Našice wine-growing district, where Feravino LLC is located. One of the largest Croatian wine roads is the one in Zmajevac, Baranja village with 700 residents and as many as 75 wine cellars, “gators”, which are dug into ground. They always maintain a temperature between 12 and 15 degrees Celsius, which is ideal for wine.

Tourist-wine roads do not include only wine cellars, but also other tourist attractions, like cultural and natural monuments, museums and galleries, belvederes, and special events related to folk customs. Since wine roads aren't regulated by any existing regulation, and each county bases development of its tourism on its natural resources, tourist-wine roads do not comprise only wine cellars, but additional tourist offer as well, including accommodation, restaurants, gastronomy, cultural and natural monuments, and special events in wine-growing district's settlements, which are related to folk customs and manifestations.



CULTURAL EVENTS IN OSIJEK-BARANJA COUNTY**May**

Osijek: TAMBURITZA MUSIC FESTIVAL

June

Bilje: ETHNO - ECO FESTIVAL

Draž: BARANJA BEĆARAC

Našice: ANTUNOVAC FESTIVITIES

Osijek: OSIJEK SUMMER NIGHTS

Valpovo: VALPOVO SUMMER

July

Petrijevci: PETRIJEVCI HARVEST FESTIVITIES

Đakovo: ĐAKOVO EMBROIDERIES

Donji Miholjac: MIHOLJAČKO SIJELO

Osijek: OSIJEK SUMMER NIGHTS

August

Aljmaš: ASSUMPTION FEAST

Ernestinovo: ERNESTINOVO ART COLONY

Brodanci: OLD SPORTS OLYMPICS

Osijek: OSIJEK SUMMER NIGHTS

September

Beli Manastir: AUTUMN IN BARANJA

Kopačevo: FISHERMAN DAYS

Našice: SLAVONIAN FOREST DAYS

Radikovci: SLINGSHOT FESTIVAL

October

Bizovac: AGRICULTURE, HUNTING, FISHING AND RURAL TOURISM FAIR

Osijek: FISH STEW FESTIVAL

November

Belišće: ROMBERG MUSIC NIGHTS

Osijek: KRLEŽA DAYS

Ladimirevci: LADIMIREVAČKI DIVANI

December

Ladimirevci: LADIMIREVAČKI DIVANI

Osijek: SLAVONIAN BIENALLE (December of even years)

ADDRESS BOOK OF LIBRARIES, MUSEUMS, ART GALLERIES, THEATRES, CINEMAS, ...**Beli Manastir**

• City library and reading room, Kralja Tomislava 2, 031/710-250, open Monday-Friday 08:00-15:00, Saturday 08:00-13:00

Belišće

• Belišće library and reading room - Radnička 14, 031/665-103, Monday, Tuesday and Friday 08:00-15:00, other weekdays 08:00-19:00, Saturdays 08:00-12:00

• Belišće Museum - Trg A. Starčevića 1, 031/663-111, Weekdays 12:00-15:00, group visits need to be previously arranged

Donji Miholjac

• Municipal Cultural Center Donji Miholjac - Trg A. Starčevića 22, 031/631-746

Đakovo

• J.J.Strossmayer Memorial Museum - L. Botića 2, 031/813-698 – Weekdays 08:00-18:00, Saturday 08:00-13:30, Sunday – individual arrangements

• City library and reading room - Kralja Tomislava 13, 031/812-045

Našice

• Našice Regional Museum, Pejačevićev trg 5, 031/613-414

• Croatian National Library and Reading Room, Pejačevićev trg 5, 031/614-421

Osijek

• Fine Arts Gallery, Europska avenija 9, 031/213-587,

Open Tuesday-Friday 10:00-18:00, Saturday and Sunday 10:00-13:00, Monday closed. Osijek Fine Arts Gallery collection includes over 4.000 paintings, graphics and sculptures of the most prominent 18th, 19th and 20th century artists.

• Museum of Slavonia, Trg Sv.Trojstva 6, 031/250-730

Open every day (Mondays closed) Tuesday-Friday 08:00-14:00, weekends 10:00-13:00; Museum gift-shop: greeting cards, postcards, art reproductions and other souvenirs; Admission is 7 HRK for students (guided tour 9 HRK) and 13 HRK for adults (guided tour 15 HRK); group visits 09:00-14:00 only with previous announcement. The Museum holds cultural art historical treasures of Slavonia and Baranja past and present. It is located in the magnificent "Tvrdža" Fortress and was founded in 1877.

• Waldinger Exhibit Hall, Fakultetska 7 (by the Water Gate), 031/200-240

Open Tuesday-Sunday 17:00-20:00 (Wednesday also 10:00-13:00). Free entrance.

• State Archives in Osijek, K. Firingera 1, 031/207-240

Founded in 1947 in Osijek, the Archives keep old written documents originating primarily from Eastern Croatia and dating back to the 17th century. State Administration of Cultural Heritage in Osijek is responsible for cultural heritage monuments protection, preservation and restoration in the Slavonia and Baranja region.

• Croatian National Theatre, Županijska 9, 031/220-700

Croatian National Theatre in Osijek was established in 1907. The building itself was constructed in 1866 and has unique style and decorations. During the war in Croatia it was hit with several flammable grenades and was nearly ruined (16.11.1991.). The Theatre building was completely restored

in three years and was officially reopened for public on December 27th 1994. The National Theatre has great drama and opera ensembles and is one of the oldest theatres in Croatia.

- Children's Theatre, Trg bana J. Jelačića 19, 031/501-485
Osijek Children's Theatre does children ballet and music onstage performances and is widely known and recognized for its work.
- City and University Library, Europska avenija 24, 031/211-233
- Kino Europa, Šetalište P. Preradovića 2, 031/205-484
- Kino Urania, Šetalište V. Hengla 1, 031/211-560
- The Osijek City Zoo, Tvrđavica 1, 031/285-234
- Gradski bazeni, M. Divalta 6/a, 031/570-066
- Caffles, nightclubs and discos – the best days to experience Osijek nightlife are Thursday, Friday and Saturday. In the spring and summer time most popular caffes are the ones by the riverside. In the morning hours throughout the year caffes on Radić street are the most crowded ones. When the night falls "Tvrđa" Fortress is the most popular hangout for young people. After trying the Tvrđa hangout experience we recommend visiting one of the Osijek discotheques:
 - DISCO BAR "SOUND", K.Firingera 24, Tvrđa, (Open Thursday-Saturday 22:00-04:00), 031/201-057
 - DISCO BAR "OKS", Istarska 5, Student Center (Open Tuesday-Sunday 10:00-04:00), 091/33-22-444
 - Q Club, Franje Kuhača 17, Tvrđa (Monday-Wednesday 07:00-24:00, Thursday and Friday 07:00-03:00, Saturday 07:00-04:00, Sunday 09:00-24:00), 031/210-330
 - CLUB "TUFNA", Franje Kuhača 10, Tvrđa, 031/215-020
 - "OXYGENE" DISCOTHEQUE, Županijska 7 (Open Thursday-Saturday 22:00-05:00), 031/368-303
 - CLUB "LUNA", Franje Kuhača 19, Tvrđa (Monday-Thursday 08:00-23:00, Friday 08:00-04:00, Saturday 20:00-04:00), 031/212-333

Valpovo

- City Library, Vij. hrvatske Republike 5, 031/651-499

OSIJEK-BARANJA COUNTY TOURIST ASSOCIATION OFFICES

- Osijek-Baranja County Tourist Association, Šetalište kard. Franje Šepera 1d/2, 31000 Osijek, tel: 031/214-852, fax: 031/214-853, E-mail: info@tzosbarzup.hr, www.tzosbarzup.hr
- Osijek Tourist Association, Županijska 2, 31000 Osijek, tel: 031/203-755, fax: 031/203-947, E-mail: grad-osijek@os.t-com.hr, www.tzosijek.hr
- Valpovo Tourist Office, M. Gupca 32, 31550 Valpovo (City Government building), tel: 031/656-200, fax: 031/651-408
- Donji Miholjac Tourist Office, Kolodvorska 2, 31540 Donji Miholjac, tel/fax: 031/633-103, E-mail: tzdmd@tz-donjimiholjac.hr, www.tz-donjimiholjac.hr
- Đakovo Tourist Office, K. Tomislava 3, 31400 Đakovo, tel: 031/812-319, fax: 031/822-319, www.tz-djako vo.hr
- Beli Manastir Tourist Office, Imre Nagya 2, 31 300 Beli Manastir, tel/fax: 031/702-080, E-mail: tz.grada.belog.manastira@os.t-com.hr, www.tzg-belimanastir.hr
- Našice Tourist Office, Pejačevićev trg 4 (Hotel "Park"), 31500 Našice, tel/fax: 031/614-951
- Belišće Tourist Office, Grad Belišće p.p. 20, 31551 Belišće, tel: 031/664-184, fax: 031/664-055
- Bilje Tourist Office, Kralja Zvonimira 10, 31327 Bilje, tel:031/751-480, fax: 031/751-481, E-mail:info@tzo-bilje.hr, www.tzo-bilje.hr
- Bizovac Tourist Office, Sunčana 39, 31222 Bizovac, tel: 031/675-112, fax: 031/675-094, E-mail: marketing@bizovacke-toplice.hr, www.tzobizovac.hr
- Draž Tourist Office, I.L.Ribara 10, 31305 Draž, tel: 031/736-474, www.draz.hr
- Erdut Tourist Office, Zlatna ulica 2, 31205 Aljmaš, tel:031/590-150

OSIJEK-BARANJA COUNTY HUNTERS AND FISHERMEN ASSOCIATIONS

- HUNTERS ASSOCIATION, J.J.Strossmayera 65a, 31000 Osijek, 031/369-592
<http://www.lovacki-savez-osijek.hr>
- FISHERMEN ASSOCIATION, Donjodravaska obala 8, 31000 Osijek, 031/504-455



4. OSIJEK-BARANJA COUNTY ORGANIZATION, POPULATION, INFRASTRUCTURE AND ECONOMY

4.1. The Administrative Organization

BASIC INFORMATION

Osijek-Baranja County was established as one of the local administrations and self-governing units in the Republic of Croatia by the administrative-territorial regulation act of 1993. Osijek-Baranja County is located in the northeastern part of Croatia with the area of 4.155 sq. km.

Administrative organs responsible for administering the County self-government are the County Assembly, County Corporation Council, County Prefect and other administrative bodies. The County also enacts certain rules and regulations. All administrative regulations are listed in the official County bulletin "Županijski glasnik". Additional information can be found in the monthly bulletin "Županijska kronika", Annual statistical report and other official publications. The County Statute represents the County constitutional act and was passed by the County Assembly.

There are 7 towns (Beli Manastir, Belišće, Donji Miholjac, Đakovo, Našice, Osijek i Valpovo) and 35 municipalities (Antunovac, Bilje, Bizovac, Čeminac, Čepin, Darda, Donja Motičina, Draž, Drenje, Đurđenovac, Erdut, Ernestinovo, Feričanci, Gorjani, Jagodnjak, HRKeževi Vinogradi, Koška, Levanjska Varoš, Magadenovac, Marijanci, Podravska Moslavina, Petlovac, Petrijevc, Podgorač, Popovac, Punitovci, Satnica Đakovačka, Semeljci, Strizivojna, Šodolovci, Trnava, Viljevo, Viškovci, Vladislavci i Vuka) in Osijek-Baranja County with the total of 263 settlements.

OSIJEK-BARANJA COUNTY ASSEMBLY

The Osijek-Baranja Assembly is the County legislative body. The Assembly consists of 47 councillors and up to 4 minorities representatives elected by a popular vote for four-year terms. The Assembly has a President and two Vice-Presidents with the responsibility of running and coordinating the Assembly meetings.

WORKING BODIES

Working bodies established by the Assembly assist the councillors with the decisions under the Assembly jurisdiction. Working bodies' members are selected from councillors but also from expert institutions and organizations respectively.

Working bodies of the Osijek-Baranja County Assembly are:

- Local Self-Governing Commission
- Public Service Commission
- Election and Nomination Commission
- Mandate Commission
- Finances and Proprietary-Legal Issues Commission
- Economic Affairs Commission
- Regional Planning and Environmental Protection Commission
- Education, Culture and Science Committee

- Healthcare and Social Welfare Committee
- Citizens' Liberties and Rights Committee
- Legislative Activities and Statutory-Legal Affairs Committee
- Osijek-Baranja County Honors Committee
- Civil Defense Committee
- County Youth Commission
- County Economic Rural Development Commission
- County Natural Disaster Damage Assessment Commission
- Osijek-Baranja County Environmental Protection HQ
- County Gender Equality Committee.

OSIJEK-BARANJA COUNTY CORPORATION COUNCIL

Osijek-Baranja County Corporation Council is an executive body elected by the Osijek-Baranja County Assembly. The Corporation Council consists of the Prefect (Council President), three Deputy Prefects (Council Vice-Presidents) and nine members of the Council elected by the County Assembly.

WORKING BODIES

The Corporation Council establishes working bodies who assist the Council members with decisions on the matters under the County Corporation Council jurisdiction. Working bodies consist of Corporation Council members and experts from different areas of working bodies' responsibilities respectively. Working bodies of the County Corporation Council are:

- Economic Development Council
- Spatial Planning and Environmental Protection Council
- Education Council
- Healthcare Affairs Council
- Social Welfare Council
- Citizens Initiatives Council
- National Minorities Council
- European Integration Council
- Administration Computerization Committee
- Religious Communities Relations Commission
- Osijek-Baranja County Honors Commission
- Personnel Issues Commission
- Legal Affairs Commission
- Finances Commission
- Administrative Affairs Commission
- Osijek-Baranja County National Drug-Abuse Prevention Strategy Implementation Commission
- Civil Protection Headquarters.

ADMINISTRATIVE BODIES OF OSIJEK-BARANJA COUNTY

Osijek-Baranja County administrative bodies are: County Secretariat, Public Finance Service, Institute for Spatial Organization, Development Agency, Economic and Agribusiness Affairs Administrative Department, Social Affairs Administrative Department, Administrative Department for Administrative and Legal Affairs, Common Affairs Service and International cooperation and European integration Department.

COUNTY SECRETARIAT

Address: Osijek, Trg Ante Starčevića 2

Phone: ++385 31 221-501

Fax: ++ 385 31 221-509

E-mail: tajnistvo@osjecko-baranjska-zupanija.hr

The Osijek-Baranja County Secretariat is a professional service performing expert and technical activities directly connected with the work of the Assembly and the Osijek-Baranja County Corporation Council.

The scope of the Secretariat activities includes: preparing and organizing sessions of the Assembly and its working bodies and sessions of the County Corporation Council and its working bodies; providing legal and other technical assistance to the Assembly aldermans and their clubs and to the representatives in the Croatian National Parliament when performing their duties; organizing and maintaining County administrative bodies' information system via collecting and analyzing the relevant data; keeping the records, assorting and maintaining authentic and other documentation; providing available data for utilization and setting up and maintaining an internal information system; publication of the acts legislated by the County bodies and publishing informative bulletins and other County publications; inter-county and international cooperation and protocol activities; providing technical assistance in the process of the election and nomination, i.e., of appointing County officials; making decisions about public recognitions and acknowledgements and other activities from the County bodies' scope, unless they are vested in some other service or administrative organ.

PUBLIC FINANCE SERVICE

Address: 31000 Osijek, Županijska 4 (1st floor on the right)

Phone: ++385 31 221-555

Fax: ++385 31 221-702

E-mail: financije@obz.hr

The Public Finance Service is a professional service performing expert and technical activities connected to the County budget preparation, adoption and financing issues.

The scope of the Public Finance Service activities includes: tracking and analyzing public finance issues, especially concerning financing public needs and preparing analytical reports and expert opinions on public finance issues; drawing up proposal for programs on public needs financing and approved programs' financing; preparing the County draft budget and supporting financial documents, budget implementation, filing revenues and expenditures records and drawing up periodical reports and the County balance sheet; creating guidelines concerning city and municipal budgets preparation and balancing, tracking and analyzing their budget implementation issues, recom-

mending measures for improving their financing and drawing up proposals for allocating additional assets from the State and County budgets where necessary; drawing up uniform and individual acts regarding the revenues, budget, and its implementation as well as other activities connected to the County financing issues.

THE DEVELOPMENT AGENCY

Address: Osijek, Stjepana Radića 4

Phone: ++385 31 221-881

Fax: ++385 31 221-880

E-mail: razvoj@obz.hr

The Development Agency is a professional department performing expert and technical activities connected to the preparation and realization of the County development programs.

The scope of the Development Agency activities includes drawing up proposals for County development programs and projects, tracking their implementation and following up on them as well as recommending measures for promoting these programs; conducting situation analysis and case-studies, preparing proposals for large-size economic and municipal infrastructure development programs of great significance to the local self-government units in the County; organizing and coordinating County capital investment projects preparation and implementation and accelerating the construction of public facilities of great importance; preparing and implementing activities for promoting County development potentials and its projects aimed at potential project investors as well as establishing and maintaining contacts and developing partnerships with institutions and individuals interested in County development programs; providing potential investors with informational, legal, and administrative-technical expertise and utilizing this expertise on other projects County is involved in; creating and promoting SME-oriented entrepreneurial incentive programs as well as recommending the measures for implementation and follow up of these programs; drawing up, tracking and evaluating international business cooperation programs and project proposals as well as the projects applying for international grants; establishing and maintaining contacts with representatives of state and other expert institutions as well as with the representatives of international organizations and institutions in the process of planning and implementing development programs; establishing and maintaining information database system necessary for conducting its activities; conducting other affairs important to County development according to programs ratified by County administrative bodies.

INSTITUTE FOR SPATIAL ORGANIZATION

Address: Osijek, Kapucinska 40

Phone: ++385 31 213-378

Fax: ++385 31 213-377

E-mail: prostor@obz.hr

The Institute for Spatial Organization is a professional service performing expert and technical activities connected to the spatial organization and planning under the jurisdiction of Osijek-Baranja County.

The scope of the Institute for Spatial Organization activities includes organizing and coordinating preparations and drawing up of draft spatial plans, spatial improvement programs and action plans

and other spatial planning documents as well as supervising any spatial planning activities undertaken; preparing draft decisions and other legislation acts concerning spatial organization and planning regulation; observing and analyzing current spatial situation and implementing spatial organization and planning policy with regard to achieving social and economic development goals as well as drawing up expert analysis documents and spatial situation reports; observing and analyzing environmental situation, recommending environmental protection measures and promoting general environmental protection activities; establishing County spatial information system as a means of effective coordination of spatial planning, monitoring and conservation activities; County spatial documentation management and record keeping; performing other activities significant to County spatial improvement and spatial organization activities vested herein by the County Corporation Council.

ADMINISTRATIVE DEPARTMENT FOR ADMINISTRATIVE AND LEGAL AFFAIRS

Address: Osijek, Trg Ante Starčevića 2

Phone: ++385 31 221-501

Fax: ++385 31 221-509

E-mail: upravni@obz.hr

The Administrative Department for Administrative and Legal Affairs is a professional administrative service performing administrative activities regulated by the administrative organization of the County as a self-governing unit.

The scope of the Administrative Department for Administrative and Legal Affairs activities includes implementing general County Assembly acts by passing the regulations on rights, obligations and legal interests of individuals and legal entities, unless the legislation of these acts is vested in other administrative body; settling claims against regulations passed by municipal and city administrative organs in the County; providing local self-governing units with legal assistance.

SOCIAL AFFAIRS ADMINISTRATIVE DEPARTMENT

Address: Osijek, Županijska 4

Phone: ++385 31 221-637

Fax: ++385 31 221-601

E-mail: drustveni@obz.hr

E-mail: zdravstvo@obz.hr

The Social Affairs Administrative Department is a professional service performing expert and technical activities connected to education, physical education and sports, technical education, social welfare and health services under the County jurisdiction.

The scope of the Social Affairs Administrative Department activities includes tracking and analyzing education issues, especially concerning elementary and high school education, cultural affairs and cultural heritage protection, physical education and sports, technical education, child welfare, social welfare and health services; preparing analytical reports and expert opinions on issues relating to its scope of activities; providing expert opinions on program proposals from the County-owned public institutions; preparing proposals for facilitating institutional networking according to legal regulations; participating in investment plans development as well as in other County financial support plans for institutional networks development and monitoring; drawing up proposals, following up, evaluating and reporting

on financing individual projects; drawing up drafts of uniform acts relating to its scope of activities; other expert activities under the County jurisdiction within The Department's scope of activities.

COMMON AFFAIRS SERVICE

Address: Osijek, Županijska 4

Phone: ++385 31 221-555

Fax: ++385 31 221-603

E-mail: zajednicki@obz.hr

The Common Affairs Service is a professional service performing normative, legal, financial and other technical activities for the County administrative organs respectively.

The scope of the Common Affairs Service activities includes managing labor relations between County organs' officials and employees; accountancy/financial management and bookkeeping services for County administrative organs; IT services according to the needs of County administrative bodies; office management and archiving services; County real estate property and equipment maintenance services; implementing fire protection, work safety and civil protection measures; providing County organs with technical assistance; performing other activities entrusted by the County Corporation Council.

ECONOMIC AND AGRIBUSINESS AFFAIRS ADMINISTRATIVE DEPARTMENT

Address: Osijek, Trg Ante Starčevića 1

Phone: ++385 31 200-588

Fax: ++385 31 213-567

E-mail: gospodarstvo@obz.hr

E-mail: poljoprivreda@obz.hr

The Agribusiness and Forestry Affairs Administrative Department is a professional service performing expert and technical activities connected to economic, agricultural and forestry activities under County jurisdiction.

The scope of the Agribusiness and Forestry Affairs Administrative Department activities includes tracking and analyzing agricultural, veterinary, forestry, hunting, tourism, transportation, energetics, water and waste management as well as other business industry issues; preparing analytical reports and expert opinions on issues relating to its scope of activities; drawing up draft proposals and providing expert opinions on draft documents, act proposals and other materials prepared for the County organs by expert services and other legal entities conducting related businesses; implementing rules and regulations, individual acts and County uniform acts within the Department's scope of activities; drawing up drafts of uniform acts relating to its scope of activities; implementing County and State agribusiness and SME incentive measures; other expert activities under the County jurisdiction within the Department's scope.

INTERNATIONAL COOPERATION AND EUROPEAN INTEGRATION DEPARTMENT

Address: 31000 Osijek, Trg Ante Starčevića 2

Phone: (031) 221-501

Fax: (031) 221-509

E-mail: integracije@obz.hr

International Cooperation and European Integration Department is a professional service performing analytical, planning, organizational, coordination, information and other activities related to economy development projects preparation and implementation, with special emphasis on European institutions and accession processes.

The scope of Department activities includes preparing proposals for plans, programs and projects aiming at County development and promotional and dissemination activities for EU and other funding possibilities; developing and implementing international projects together with tracking and evaluation activities; coordinating support actions to other applicants for international cooperation programs funded by EU pre-accession funds and other domestic and international financing sources, studying and evaluating their project proposals and tracking project development process; establishing and maintaining contacts with government institutions and other expert organizations involved in international cooperation activities and development projects; establishing and maintaining information systems with databases necessary for conducting activities relating to its scope of activities and other activities of importance to development and implementation of international cooperation projects of the County, according to the programs and priorities recognized by the County government bodies.



CITIES AND MUNICIPALITIES IN OSIJEK-BARANJA COUNTY

CITIES:

Beli Manastir

Address: Kralja Tomislava 53, 31300 Beli Manastir

Phone: ++385 31 710-200

Fax: ++385 31 710-222

URL: www.beli-manastir.hr

Population: 10.986

Area: 55 sq. km

Agricultural land area: 4.146 ha

Forestry land area: 580 ha

Settlements: Beli Manastir, Branjin Vrh, Šećerana, Šumarina

Belišće

Address: Vijenac S.H.Gutmanna 1, 31551 Belišće

Phone: ++385 31/664-054

Fax: ++385 31/664-055

Population: 11.786

Area: 69 sq. km

Agricultural land area: 4.510 ha

Forestry land area: 1.376 ha

Settlements: Belišće, Bistrinci, Bocanjevci, Gat, Gorica Valpovačka, Kitišanci, Tiborjanci, Veliškovci, Vinogradci

Donji Miholjac

Address: Vukovarska 1, 31540 Donji Miholjac

Phone: ++385 31/631-120

Fax: ++385 31/631-160

Population: 10.265

Area: 154 sq. km

Agricultural land area: 10.326 ha

Forestry land area: 2.621 ha

Settlements: Donji Miholjac, Golinci, Miholjački Poreč, Podgajci Podravski, Radikovci, Rakitovica, Sv. Đurađ

Đakovo

Address: Trg dr. Franje Tuđmana 2, 31400 Đakovo

Phone: ++385 31/840-444

Fax: ++385 31/840-426

URL: www.djakovo.hr

Population: 30.092

Area: 170 sq. km

Agricultural land area: 13.505 ha

Forestry land area: 2.044 ha

Settlements: Budrovci, Đakovo, Đurđanci, Ivanovci Gorjanski, Kuševac, Novi Perkovci, Piškorevci, Selci Đakovački, Široko Polje

Našice

Address: Pejačevićev trg 7, 31500 Našice

Phone: 031/618-160

Fax: 031/618-170

Population: 17.320

Area: 200 sq. km

Agricultural land area: 13.505 ha

Forestry land area: 7.938 ha

Settlements: Brezik Našički, Ceremošnjak, Crna Klada, Gradac Našički, Granice, Jelisavac, Lađanska, Lila, Londžica, Makloševac, Markovac Našički, Martin, Našice, Polubaše, Ribnjak, Rozmajerovac, Velimirovac, Vukojevci, Zoljan

Osijek

Address: Franje Kuhača 9, 31000 Osijek

Phone: 031/229-229

Fax: 031/222-180

URL: www.osijek.hr

Population: 114.616

Area: 170 sq. km

Agricultural land area: 12.121 ha

Forestry land area: 965 ha

Settlements: Brijest, Briješće, Josipovac, Klisa, Nemetin, Osijek, Podravlje, Sarvaš, Tenja, Tvrđavica, Višnjevac

Valpovo

Address: M. Gupca 32, 31550 Valpovo

Phone: 031/656-200

Fax: 031/651-408

URL: www.valpovo.hr

Population: 12.327

Area: 143 sq. km

Agricultural land area: 8.676 ha

Forestry land area: 3.812 ha

Settlements: Harkanovci, Ivanovci, Ladimirevci, Marjančaci, Nard, Šag, Valpovo, Zelčin

MUNICIPALITIES:**Antunovac**

Address: B. Radića 4, 31216 Antunovac

Phone: 031/278-022

Fax: 031/278-023

Population: 3.559

Agricultural land area: 4.999 ha

Forestry land area: 111 ha

Settlements: Antunovac, Ivanovac

Bilje

Address: Ulica Kralja Zvonimira 1b, 31327 Bilje

Phone: 031/751-400

Fax: 031/751-410

URL: www.bilje.hr

Population: 5.480

Agricultural land area: 8.066 ha

Forestry land area: 25.356 ha

Settlements: Bilje, Kopačevo, Kozjak, Lug, Podunavlje, Tikveš, Vardarac, Zlatna Greda

Bizovac

Address: Kralja Tomislava 89, 31222 Bizovac

Phone: 031/675-301

Fax: 031/675-674

Population: 4.979

Agricultural land area: 6.385 ha

Forestry land area: 1.451 ha

Settlements: Bizovac, Brođanci, Cerovac, Cret Bizovački, Habjanovci, Novaki Bizovački, Samatovci, Selci

Čeminac

Address: Nova ulica 5, 31325 Čeminac

Phone: 031/756-144

Fax: 031/756-043

Population: 2.856

Agricultural land area: 4.310 ha

Forestry land area: 2.444 ha

Settlements: Čeminac, Grabovac, Kozarac, Mitrovac, Novi Čeminac

Čepin

Address: Kralja Zvonimira 105, 31431 Čepin

Phone: 031/381-166

Fax: 031/381-275

Population: 12.901

Agricultural land area: 8.453 ha

Forestry land area: 1.045 ha

Settlements: Beketinci, Čepin, Čepinski Martinci, Čokadinci, Livana, Ovčara

Darda

Address: Sv. Ivana Krstitelja 89, 31326 Darda
 Phone: 031/740-002
 Fax: 031/740-201
 URL: www.darda.hr
 Population: 7.062
 Agricultural land area: 5.530 ha
 Forestry land area: 2.370 ha
 Settlements: Darda, Mece, Švajcarnica, Uglješ

Donja Motičina

Address: M. Gupca bb, Donja Motičina, 31500 Našice
 Phone: 031/606-116
 Fax: 031/606-116
 Population: 1.865
 Agricultural land area: 1.924 ha
 Forestry land area: 3.085 ha
 Settlements: Donja Motičina, Gornja Motičina, Seona

Draž

Address: Braće Radića 58, 31205 Draž
 Phone: 031/736-358
 Fax: 031/736-474
 URL: www.draz.hr
 Population: 3.356
 Agricultural land area: 9.113 ha
 Forestry land area: 4.510 ha
 Settlements: Batina, Draž, Duboševica, Gajić, Podolje, Topolje

Drenje

Address: Gajeva 25, 31418 Drenje
 Phone: 031/862-005
 Fax: 031/862-006
 Population: 3.971
 Agricultural land area: 7.180 ha
 Forestry land area: 2.502 ha
 Settlements: Borovik, Bračevci, Bučje Gorjansko, Drenje, Kućanci Đakovački, Mandićevac, Paljevina, Podgorje, Bračevačko, Potnjani, Preslatinci, Pridvorje, Slatinik Drenjski

Đurđenovac

Address: Trg N.Š. Zrinskog 6, 31511 Đurđenovac
 Phone: 031/602-018
 Fax: 031/602-422
 Population: 7.946
 Agricultural land area: 7.332 ha
 Forestry land area: 3.583 ha
 Settlements: Beljevina, Bokšić, Bokšić Lug, Đurđenovac, Gabrilovac, Klokočevci, Krčevina, Ličko Novo, Selo, Lipine, Našičko Novo Selo, Pribiševci, Sušine, Šaptinovci, Teodorovac

Erdut

Address: Bana J. Jelačića 4, 31226 Dalj
 Phone: 031/590-111
 Fax: 031/590-150
 Population: 8.417
 Agricultural land area: 10.898 ha
 Forestry land area: 2.319 ha
 Settlements: Aljmaš, Bijelo Brdo, Dalj, Erdut

Ernestinovo

Address: Školska 2, 31215 Ernestinovo
 Phone: 031/270-215
 Fax: 031/270-214
 Population: 2.225
 Agricultural land area: 7.035 ha
 Forestry land area: 669 ha
 Settlements: Divoš, Ernestinovo, Laslovo
Feričanci
 Address: Trg M. Gupca 3, 31512 Feričanci
 Phone: 031/603-216
 Fax: 031/603-749
 URL: www.fericanci.com
 Population: 2.418
 Agricultural land area: 1.899 ha
 Forestry land area: 1.945 ha
 Settlements: Feričanci, Gazije, Valenovac, Vučjak Feričanački

Gorjani

Address: Kula 1, 31422 Gorjani
 Phone: 031/853-421
 Fax: 031/853-421
 Population: 1.832
 Agricultural land area: 4.606 ha
 Forestry land area: 479 ha
 Settlements: Gorjani, Tomašanci

Jagodnjak

Address: B. Kidriča 100, 31324 Jagodnjak
 Phone: 031/745-514
 Fax: 031/745-066
 Population: 2.537
 Agricultural land area: 7.908 ha
 Forestry land area: 1.558 ha
 Settlements: Bolman, Jagodnjak, Majške Međe, Novi Bolman

Kneževi Vinogradi

Address: Republike 3, 31309 HRKeževi Vinogradi

Phone: 031/730-938

Fax: 031/732-106

Population: 5.186

Agricultural land area: 13.828 ha

Forestry land area: 3.180 ha

Settlements: Jasenovac, Kamenac, Karanac, HRKeževi Vinogradi, Kotlina, Mirkovac, Sokolovac, Suza, Zmajevac

Koška

Address: N.Š. Zrinskog 1, 31224 Koška

Phone: 031/681-001

Fax: 031/681-001

Population: 4.411

Agricultural land area: 7.015 ha

Forestry land area: 4.209 ha

Settlements: Andrijevac, Branimirovac, Breznica Našička, Koška, Ledenik, Lug Subotički, Niza, Normanci, Ordanja, Topoline

Levanjska Varoš

Address: Glavna 70, 31416 Levanjska Varoš

Phone: 031/864-010

Fax: 031/864-010

Population: 1.266

Agricultural land area: 5.022 ha

Forestry land area: 7.667 ha

Settlements: Borojevci, Breznica Đakovačka, Čenkovo, Levanjska Varoš, Majar, Milinac, Musić, Ovčara, Paučje, Ratkov Dol, Slobodna Vlast

Magadenovac

Address: Školska 1, Magadenovac, 31542 Šljivoševci

Phone: 031/647-165

Fax: 031/647-165

Population: 2.239

Agricultural land area: 6.684 ha

Forestry land area: 3.527 ha

Settlements: Beničanci, Lacići, Kućanci, Magadenovac, Malinovac, Šljivoševci

Marijanci

Address: Kralja Zvonimira 2, 31555 Marijanci

Phone: 031/643-100

Fax: 031/643-100

Population: 2.719

Agricultural land area: 5.184 ha

Forestry land area: 866 ha

Settlements: Bočkinci, Brezovica, Čamagajevci, Črnkovci, Kunišinci, Marijanci, Marjanski Ivanovci

Petlovac

Address: R. Končara 31, 31321 Petlovac

Phone: 031/747-070

Fax: 031/747-070

Population: 2.743

Agricultural land area: 5.475 ha

Forestry land area: 3.468 ha

Settlements: Baranjsko Petrovo Selo, Luč, Novi Bezdani, Novo Nevesinje, Petlovac, Sudaraž, Širine, Torjanci, Zeleno Polje

Petrijevci

Address: Ulica Republike 114, 31208 Petrijevci

Phone: 031/395-115

Fax: 031/395-115

Population: 3.068

Agricultural land area: 4.838 ha

Forestry land area: 1.431 ha

Settlements: Petrijevci, Satnica

Podgorač

Address: Trg Pavla Pejačevića 2, 31433 Podgorač

Phone: 031/698-214

Fax: 031/698-014

Population: 3.314

Agricultural land area: 9.375 ha

Forestry land area: 2.400 ha

Settlements: Bijela Loza, Budimci, Kelešinka, Kršinci, Ostrošinci, Podgorač, Poganovci, Razbojište, Stipanovci

Podravska Moslavina

Address: J.J. Strossmayera 150, 31530 Podravska Moslavina

Phone: 031/641-212

Fax: 031/641-212

Population: 1.451

Agricultural land area: 2.860 ha

Forestry land area: 1.066 ha

Settlements: Gezinci, Krčenik, Martinci Miholjački, Podravska Moslavina, Orešnjak

Popovac

Address: Ulica Vladimira Nazora 27, 31303 Popovac

Phone: 031/728-123

Fax: 031/728-123

Population: 2.427

Agricultural land area: 4.635 ha

Forestry land area: 820 ha

Settlements: Branjina, HRKeževo, Popovac

Punitovci

Address: S. Radića 58, 31424 Punitovci

Phone: 031/861-309

Fax: 031/861-309

Population: 1.850

Agricultural land area: 3.634 ha

Forestry land area: 19 ha

Settlements: Josipovac Punitovački, Jurjevac Punitovački, Krndija, Punitovci

Satnica Đakovačka

Address: A. Starčevića 28, 31421 Satnica Đakovačka

Phone: 031/852-156

Fax: 031/852-156

Population: 2.572

Agricultural land area: 3.670 ha

Forestry land area: 154 ha

Settlements: Gašinci, Satnica Đakovačka

Semeljci

Address: Kolodvorska bb, 31402 Semeljci

Phone: 031/856-310

Fax: 031/856-197

Population: 4.858

Agricultural land area: 4.987 ha

Forestry land area: 545 ha

Settlements: Kešinci, Koritna, Mrzović, Semeljci, Vrbica

Strizivojna

Address: Braće Radića 172, 31410 Strizivojna

Phone: 031/831-400

Fax: 031/831-400

Population: 2.759

Agricultural land area: 2.023 ha

Forestry land area: 1.297 ha

Settlements: Merolino Sikirevačko, Strizivojna

Šodolovci

Address: Ive Andrića 3, Šodolovci, 31215 Ernestinovo

Phone: 031/296-082

Fax: 031/296-082

Population: 1.955

Agricultural land area: 5.764 ha

Forestry land area: 1.472 ha

Settlements: Ada, Koprivna, Palača, Paulin Dvor, Petrova Slatina, Silaš, Šodolovci

Trnava

Address: I. Meštrovića 2, 31411 Trnava

Phone: 031/863-258

Fax: 031/863-066

Population: 1.900

Agricultural land area: 3.835 ha

Forestry land area: 3.836 ha

Settlements: Dragotin, Hrkanovci Đakovački, Kondrić, Lapovci, Svetoblažje, Trnava

Viljevo

Address: B. Radića 87, 31531 Viljevo

Phone: 031/644-400

Fax: 031/644-400

Population: 2.396

Agricultural land area: 5.246 ha

Forestry land area: 3.283 ha

Settlements: Blanje, Bockovac, Cret Viljevski, Ivanovo, Kapelna, Krunoslavje, Viljevo

Viškovci

Address: Omladinska 23, 31401 Viškovci

Phone: 031/857-227

Fax: 031/857-227

Population: 2.060

Agricultural land area: 3.586 ha

Forestry land area: 582 ha

Settlements: Forkuševci, Viškovci, Vučevci

Vladislavci

Address: Kralja Tomislava 141, 31404 Vladislavci

Phone: 031/391-007

Fax: 031/391-007

Population: 2.124

Agricultural land area: 2.994 ha

Forestry land area: 265 ha

Settlements: Dopsin, Hrastin, Vladislavci

Vuka

Address: Osječka 83, 31403 Vuka

Phone: 031/389-311

Fax: 031/389-654

Population: 1.312

Agricultural land area: 2.853 ha

Forestry land area: 343 ha

Settlements: Hrastovac, Lipovac Hrastinski, Vuka

4.2. Population and labour force structure

2006 data shows there are 1.467.876 (83,43%) employed and 291.616 unemployed persons in Osijek-Baranja County. Unemployment rate dropped from 17,9% in December 2006 to 16,6% in December 2007. Share of unemployed people in the total number of unemployed in Croatia was 10,2% on December 31st 2006.

TABLE 5: STRUCTURE OF ACTIVE PERSONS (LABOUR FORCE) IN DECEMBER 2005 AND 2006

	2005	2006	INDEX
ACTIVE PERSONS	1.729.312	1.759.492	101,7
EMPLOYED	1.420.574	1.467.876	103,3
• EMPLOYED WITH LEGAL AND NATURAL ENTITIES	1.123.208	1.160.321	104,2
• SELF-EMPLOYED IN CRAFTS AND AS FREELANCERS	258.332	262.690	101,7
• SELF-EMPLOYED IN AGRICULTURE	49.034	44.865	91,5
UNEMPLOYED PERSONS	308.738	291.616	94,5
UNEMPLOYMENT RATE	17,9	16,6	-

SOURCE: YEARBOOK 2006, CROATIAN EMPLOYMENT SERVICE, REGIONAL OFFICE OSIJEK, APRIL 2007

Average number of unemployed persons dropped in 2006 by 5,5% in comparison to 2005. Average number of unemployed men decreased by 8,9%, while unemployed women figures decreased by 3,2%.

TABLE 6: AVERAGE UNEMPLOYMENT BY GENDER IN 2005 AND 2006

	TOTAL	WOMEN	MEN
2005	308.738	180.796	127.942
STRUCTURE	100,0	58,6	41,4
2006	291.616	175.097	116.519
STRUCTURE	100,0	60,0	40,0
INDEX 2006/2005	94,5	96,8	91,1

SOURCE: YEARBOOK 2006, CROATIAN EMPLOYMENT SERVICE, REGIONAL OFFICE OSIJEK, APRIL 2007

TABLE 7: AVERAGE UNEMPLOYMENT BY EDUCATIONAL ATTAINMENT AND GENDER IN 2005 AND 2006

	TOTAL	NO SCHOOLING	PRIMARY SCHOOL	VOCATIONAL SCHOOLS FOR SKILLED AND HIGHLY SKILLED WORKERS	VOCATIONAL SCHOOLS LASTING 4 YEARS OR MORE AND GRAMMAR SCHOOL	NON-UNIVERSITY COLLEGES (2-3 YEARS), POLYTECH-NICS	UNIVERSITIES, ART ACAD-EMIES, MASTER'S DEGREE, DOCTORATE
2005	308.738	19.679	71.240	100.930	75.867	9.001	12.021
STRUCTURE	100,0	6,4	23,1	39,2	24,6	2,9	3,9
2006	291.616	19.311	69.775	107.293	74.234	9.195	11.808
STRUCTURE	100,0	6,6	23,9	36,8	25,5	3,2	4,0
INDEX							
2006/2005	94,5	98,1	97,9	88,7	97,8	102,2	98,2

SOURCE: YEARBOOK 2006, CROATIAN EMPLOYMENT SERVICE, REGIONAL OFFICE OSIJEK, APRIL 2007

Average unemployment figures decreased in all age groups, with exception of the oldest age group encompassing persons over 50 years of age, where an increase of 5,4% was recorded. In younger age groups the most significant unemployment drop was recorded in the age of 20 to 24 (10,2%) and in the 35 to 39 age group (11,8% drop).

TABLE 8: AVERAGE UNEMPLOYMENT BY AGE IN 2005 AND 2006

AGE	2005		2006		INDEX 2006/2005
	NUMBER	PERCENTAGE	NUMBER	PERCENTAGE	
15-19	17.220	5,6	16.023	5,5	93,0
20-24	45.140	14,6	40.558	13,9	89,8
25-29	39.309	12,7	36.649	12,6	93,2
30-34	32.988	10,7	30.297	10,4	91,8
35-39	33.719	10,9	29.753	10,2	88,2
40-44	33.983	11,0	31.457	10,8	92,6
45-49	38.489	12,5	35.326	12,1	91,8
50+	67.890	22,0	71.553	24,5	105,4
TOTAL	308.738	-	291.616	100,0	94,5

SOURCE: YEARBOOK 2006, CROATIAN EMPLOYMENT SERVICE, REGIONAL OFFICE OSIJEK, APRIL 2007

Processing, trade hotels and restaurants and construction industries are the main employers in the county. Joint share of those industries in total employment was 49,33% (112.267 persons). Fishing recorded a 5,3% employment growth, electricity, gas and water supply 1,3%, real estate, renting and business activities 11,3% and household activities 0,9%.

TABLE 9: UNEMPLOYED PERSONS BY PREVIOUS EMPLOYMENT INDUSTRY

INDUSTRY	2005		2006		INDEX 06/05
	NUMBER	SHARE	NUMBER	SHARE	
AGRICULTURE, HUNTING AND FORESTRY	12.001	5,0	10.542	4,6	87,8
FISHING	513	0,2	540	0,2	105,3
MINING AND QUARRYING	653	0,3	627	0,3	96,0
MANUFACTURING	61.196	25,7	56.152	24,7	91,8
ELECTRICITY, GAS AND WATER SUPPLY	915	0,4	927	0,4	101,3
CONSTRUCTION	20.483	8,6	18.705	8,2	91,3
RETAIL AND WHOLESALE	49.008	20,6	46.646	20,5	95,2
HOTELS AND RESTAURANTS	30.529	12,8	31.183	13,7	102,1
TRANSPORTATION AND STORAGE	9.498	4,0	8.985	3,9	94,6
FINANCIAL SERVICES AND MEDIATION	2.238	0,9	2.134	0,9	95,4
REAL ESTATE, RENTING AND BUSINESS ACTIVITIES	11.619	4,9	12.933	5,7	111,3
PUBLIC ADMINISTRATION AND DEFENCE, COMPULSORY SOCIAL SECURITY	4.834	2,0	4.485	2,0	92,8
EDUCATION	4.696	2,0	4.456	2,0	94,9
HEALTH CARE AND SOCIAL WELFARE SERVICES	4.561	1,9	4.380	1,9	96,0
OTHER COMMUNITY, SOCIAL AND PERSONAL SERVICES	13.160	5,5	12.479	5,5	94,8
HOUSEHOLDS ACTIVITIES	12.104	5,1	12.208	5,4	100,9
EXTRA-TERRITORIAL ORGANIZATIONS AND BODIES	205	0,1	185	0,1	90,2
TOTAL	238.213	100,0	227.567	100,0	95,5

SOURCE: YEARBOOK 2006, CROATIAN EMPLOYMENT SERVICE, REGIONAL OFFICE OSIJEK, APRIL 2007

4.3. Osijek-Baranja County infrastructure

ROADS

Osijek-Baranja County has 481,78 km of state roads (15 in total), 642,79 km of county roads (91) and 547,94 km of local roads (115) adding up to the total of 1.688 km.

There are also around 120 roadside objects (underpasses, overpasses, bridges and culverts) on these roads. In addition, there are around 1400 km of other, non-selected roads.

Most cities (Osijek, Đakovo, Našice, Valpovo) have built beltways. With the completion of the first phase of Osijek western beltway construction which should continue north over the Drava river and connect with the state road to Beli Manastir and the Hungarian border, Osijek will be able to reroute large number of trucks currently going almost through the city center.

The County is connected to the west by the highway to Zagreb and the "Podravska magistrala" state road, while the north and south connections are not that developed with only state roads to Hungary and Bosnia and Herzegovina leading in those directions.

The complex Danubian traffic route Budapest-Osijek-Sarajevo-Ploče designated at the 1997 Helsinki Conference as the European corridor with demarcation V/C connects the European North and South with traffic roads, railways and inland waterways. European E-73 road from Ploče (Croatia) to Budapest (Hungary) connects with the E-77 road Budapest - Gdansk (Poland) as a part of the TEM project. TEM (Trans-European Motorway) project is designed to serve as an international highway network connecting the Baltics with the Mediterranean, and represents one of the most comprehensive European regional projects.

This route has been designated as E-73, but it is known as D-7 in the Croatian Danube Region (138 km), M-17 in Bosnia and Herzegovina (433 km), and D-9 from Metković to Ploče (22 km).

The E-73 road, situated within the V/c Pan-European corridor, is one of the most important branches of the TEM/TER Project and an unavoidable route in combined transportation, especially with regard to the Vukovar-Šamac canal potential. Within a wider scope, the E-73 road connects the European north with the Adriatic and is of vital importance in establishing economic connections, traffic of passengers and goods, and in transfer of other types of human activity.

The area surrounding the European E-73 road from Ploče to Budapest and the E-77 road from Budapest to Gdansk is a natural north-south traffic axis, connecting the different physical environments and economic-transitional similarities between the Adriatic and the Baltic.

The demarcated area with nearly 100 million inhabitants is of manifold significance and is especially promising when it comes to economic development and traffic growth.

The Slavonia and Baranja area represents an interstice in the context of the natural and economic orientation of the northern and central European countries toward the Adriatic Sea. The passage of the TEM through the region of the Republic of Croatia will have a great importance for the socio-economic development of the narrower and of the broader surroundings of its corridor. The motorway passes through a less developed part of the Slavonia-Baranja region, through the so-called center of gravity of its development. The motorway will directly influence the municipal areas of Beli Manastir, Osijek, Vinkovci, Đakovo and Slavonski Brod. The other areas, such as the cities of Vukovar, Županja, Valpovo, Donji Miholjac and Našice, will be separately connected to the motorway.

RAILWAYS

There is a total of 269 km of railways in Osijek-Baranja County consisting of 86,2 km of main railways, 107,2 km first class railways and 30 km of second class railways.

There are 52 overall official railway sites – 22 terminals, 27 stations (8 of which operate on local routes), 2 cargo facilities and 1 freight forwarding facility.

Corridor Vc has the same significance for the railway traffic as it does for the road traffic of Osijek-Baranja County (i.e. the whole Slavonia and Baranja) by connecting it with Hungary to the north and Bosnia and Herzegovina and southern Croatian counties to the south.

Croatian geographical position puts Slavonia and Baranja to the crossroads of important European traffic routes.

The announced railway modernization will have an impact to the passenger railway traffic. New and modernized rail cars will attract large numbers of passengers to the railway transport, with special emphasis on long journeys. Infrastructure refreshments will make railway more competitive to road transport due to lower prices and bigger comfort during longer journeys.



RIVERS AND CHANNELS

Drava and Danube are the two rivers significant for the river traffic in the Osijek-Baranja County. Drava has a waterway status throughout its length within Osijek-Baranja County - from its confluence to 104th km - Martinci Moslovački. Drava river has a status of an inland waterway of international importance.

Danube flows from the eastern county borders (with Hungary) to Erdut municipality in the total length of 86 km and has an international waterway status throughout its length. Osijek Port Captaincy supervises the traffic on the Drava river waterway, and Vukovar Port Captaincy has the jurisdiction over the Danube river waterway traffic.

The County also has a number of smaller and larger rivers and channels which provide excellent infrastructure for irrigation of agricultural lands in the County.

River transport is the most cost-efficient means of transportation in the goods exchange process. Economy strength of a region depends mostly on its logistics potentials. With the ports and river traffic services available, Europe and the world become closer, and raw materials and final products more competitive.

Inland ports have experienced many difficulties in 2003 due to extremely low water levels of both Drava and Danube, and Port Tranzit experienced the biggest consequences. Within first nine months of 2004, river traffic increased in comparison to the same period of 2003 and the growth trend is continuing. It has become evident that new investments need to be made to port infrastructure in order to make them more competitive to ports in neighbouring countries.

INLAND PORTS, AIRPORTS

There are no ports and docks along the Danube waterway in Osijek-Baranja County. The construction of public dock and passenger terminals in Batina and Aljmaš are planned.

Along the Drava river waterway there are:

- Port of Osijek (Tranzit)
- Winter Marine in Osijek
- Public dock in Belišće
- Public dock in Donji Miholjac

The Port of Osijek is a public port of great importance to the Republic of Croatia and is run by the Port Authority Osijek. It has river, railway and road connections with an airport situated nearby. The Port has a favourable geographical and traffic position, due to important traffic corridors passing in the vicinity (Sava corridor running east-west and Danube corridor running north-south).

The public dock in Belišće is situated on the right bank of the Drava river. Low water levels and river flow throughout the year create significant traffic problems, which is especially visible in the winter months.

There are two airports in Osijek-Baranja County: Osijek Sports Airport - Čepin and Osijek Airport - Klisa. Osijek Sports Airport - Čepin has a runway of 1200m length and 30m width.

Osijek Airport - Klisa has a runway of 2500m length and 45m width.

The terminal with the total area of 1300 sq.m has the capacity for processing 200 to 400 passengers per hour. Osijek airport also offers private charter flights as an additional service for its clients.

THE FREE ZONE

LEGAL FRAMEWORK

The Free Zone is a detached, enclosed and particularly marked area of the territory of the Republic of Croatia, where business activities are conducted under specific, privileged conditions for its users.

SOURCE: ARTICLE 2 OF THE LAW ON FREE TRADE ZONES, WWW.NN.HR

The Free Zone and its warehouse facilities are a part of an integrated customs area detached from the regular customs area of the Republic of Croatia where:

- a) foreign goods entering the free zone are exempt from the standard Croatian customs rules and regulations, provided the goods are not released to free circulation or already in other customs procedures, i.e. not used or consumed in a way differing from the customs regulations and,
- b) domestic goods placed in the zone with the intent to be exported, are considered as exported from the moment when the goods are placed within the zone (standard Croatian customs regulations apply)

SOURCE: ARTICLE 172 OF THE CUSTOMS ACT, WWW.CARINA.HR

The Free Zone and the free warehouse: a part of the customs area of the Republic of Croatia detached from the standard customs area of the Republic of Croatia where:

- a) foreign goods are exempt from regular Croatian customs duties and other special import measures, provided they are not released in free circulation or already in other customs procedures, i.e. not used or consumed in a way differing from standard customs procedures
- b) domestic goods placed in the zone with the intent to be exported, are considered as exported from the moment when the goods are placed within the zone (standard Croatian customs regulations apply)

SOURCE: ARTICLE 4 OF THE LAW ON FREE TRADE ZONES PROPOSAL ADDRESSED TO THE GOVERNMENT OF THE REPUBLIC OF CROATIA ON SEPTEMBER 17TH 2003

FREE ZONE LTD. OSIJEK

BASIC INFORMATION

Address: Istočno predgrađe bb, 31000 Osijek

Phone: ++385 31/586-027; ++385 31/586-029

Fax: ++385 31/586-016

E-mail: szo@szo.hr

http://www.szo.hr

Free Zone Ltd. was founded by Osijek-Baranja County and Osijek-based companies Slavenska banka, Tranzit, Saponia, Niveta and Osijek airport.

Free Zone Osijek was granted a free zone concession on May 12th 1997.

The Free Zone clients benefit a great deal from its location. It is situated on right bank of the Drava river, 13 km upstream from its confluence into the Danube (near Port Tranzit), 10 km west of the Osijek airport, alongside Osijek east beltway and the nearby Osijek-Erdut railway line (the Zone has an own 2-track in-zone industrial railroad).

The Zone facilities include all the necessary municipal, energetic and transport infrastructure. The Zone encompasses inland waterway port Osijek, industrial railroad and Osijek airport.

The Free Zone business services are available to legal entities based in Croatia and abroad conducting the following businesses: production, product finishing, wholesale trade, commercial mediation, banking and other financial services, property and personal insurance and reinsurance services.

SOURCE: WWW.SZO.HR

THE FREE ZONE BUSINESS ADVANTAGES

Utilizing the Free Zone possibilities becomes highly profitable for companies with larger export-oriented markets and high material costs because of the VAT and customs exemptions for the merchandise not intended for trade or consumption on domestic markets (article 27 of The Law on Free Trade Zones). For the merchandise intended for trade and/or consumption on Croatian markets customs duties and other taxes are charged with the rates in proportion to the value of the imported raw material used in the production and/or product finishing process conducted inside the Zone (article 35 of The Law on Free Trade Zones).

In addition, the companies operating inside the Free Zone are more solvent (tax and customs benefits) in relation to companies which don't conduct their business in free zones.

Users engaged or participating in infrastructure construction within the Free Zone, in projects exceeding 1 million HRK, are exempt from paying any corporate income taxes during the first 5 years of business activities. Other Zone users pay corporate income tax in the amount of 50 percent of the standard rate in Croatia (article 36 of The Law on Free Trade Zones).



DOING BUSINESS WITH THE FREE ZONE OSIJEK

Potential investors in the Free Zone Osijek can choose from several investment options.

First option is to lease finished production/storage facilities in the Free Zone.

Second option is to lease a construction site in the Zone where investors can build their own facilities according to their needs.

In addition to these options, the Free Zone offers the possibility of expanding concession rights on the land and facilities owned by the investor which are not in situated in the Free Zone area.

BUSINESS ZONES

54 business zones have been established under the jurisdiction of 28 local government and self-governing units in the Osijek-Baranja County area.

Main goals of establishing business zones are creating incentives for the development of cities and municipalities economies, providing solutions for the production facilities needs of new entrepreneurs and encouraging potential entrepreneurs for making investment efforts. Entrepreneurs interested in performing their business activities inside a business zone are enabled the purchase of construction sites under favourable conditions, often with payment postponements and lowered communal contributions and various fees, and with additional tax reliefs prescribed.

Complete overview of business zones can be obtained from the Osijek-Baranja County Business Zones Catalogue.

SOURCE: [HTTP://WWW.OBZ.HR/HR/PDF/KATALOG_PODUZETNICKIH_ZONA.PDF](http://www.obz.hr/hr/pdf/katalog_poduzetnickih_zona.pdf)

4.4. Osijek-Baranja county economy

There are 9375 registered legal entities (companies, enterprises and cooperatives, institutions, associations and organizations) in Osijek-Baranja County in 2007 (out of which 7804 are currently active, with the total of 4963 crafts registered in the Osijek-Baranja County as of December 2003).

Entrepreneurial activities are dominated by retail and wholesale in the total number of enterprises founded, followed by real estate, renting and business activities, manufacturing and construction.

In the total revenues generated in 2006 trade achieved 37,68% share. Processing industry contributes to total County revenues by 30,39% followed by construction with 12,42% and agriculture, hunting and forestry with 9,62%.

OSIJEK-BARANJA COUNTY ECONOMIC INDICATORS

TABLE 10: FINANCIAL RESULTS IN OSIJEK-BARANJA COUNTY BY INDUSTRIES IN 2006

INDUSTRY	NO. OF ENTERPRISES	TOTAL REVENUES	GROSS PROFIT	GROSS LOSS
AGRICULTURE, HUNTING, FORESTRY	229	2.284	55	252
FISHING	4	7	0	0
MINING	5	33	1	0
PROCESSING	448	7.218	359	179
ELECTRICITY, GAS AND WATER SUPPLY	12	355	10	10
CONSTRUCTION	359	2.950	183	112
RETAIL AND WHOLESALE	1.277	8.949	247	63
HOTELS AND RESTAURANTS	115	204	10	19
TRANSPORTATION AND STORAGE	148	557	16	12
FINANCIAL SERVICES	31	38	6	3
REAL ESTATE, RENTING AND BUSINESS ACTIVITIES	496	768	71	44
EDUCATION	52	20	1	1
HEALTH CARE AND SOCIAL WELFARE SERVICES	47	74	3	7
OTHER COMMUNITY, SOCIAL AND PERSONAL SERVICES	92	290	11	2
TOTAL	3.315	23.749	972	704

SOURCE: FINA; CROATIAN CHAMBER OF ECONOMY, COUNTY CHAMBER OSIJEK, 2007

TABLE 11: COUNTY REVENUES' PARTICIPATION IN THE TOTAL STATE REVENUES IN 2005

UNIT	TOTAL REVENUES (HRK)	PERCENTAGE
OSIJEK-BARANJA COUNTY	23.748.807	4,03 %
REPUBLIC OF CROATIA	588.200.261	100,00 %

SOURCE: CROATIAN CHAMBER OF ECONOMY, COUNTY CHAMBER OSIJEK, 2008

¹ Source: www.dzs.hr, Central Bureau of Statistics.
Taken from: http://www.dzs.hr/Hrv/publication/2006/11-1-1_2h2006.htm

Small and medium-sized enterprises are the main drivers of economic development with the share of 99,3 % in the overall number of companies. SMEs employ 72,16% of all employed persons. However, the majority of 2006 financial results of the County is still generated by large companies even with only 23 (0,7%) of those in the County.

TABLE 12: FINANCIAL RESULTS OF OSIJEK-BARANJA COUNTY BASED ENTERPRISES IN 2006 (000 HRK)

DESCRIPTION	ENTERPRISE SIZE			TOTAL
	LARGE	MEDIUM	SMALL	
NO. OF ENTERPRISES	23	92	3.200	3.315
EMPLOYEES	12.676	11.483	21.383	45.542
AVERAGE MONTHLY NET WAGES (HRK)	3.698	3.407	2.697	3.154
TOTAL REVENUES	9.976.935	5.582.540	8.189.331	23.748.807
TOTAL EXPENDITURES	9.606.086	5.438.726	8.282.931	23.327.743
GROSS PROFIT	405.247	284.571	434.818	1.124.636
GROSS LOSS	34.399	140.756	528.418	703.572
CORPORATE INCOME TAX	70.453	15.889	66.127	152.469
NET PROFIT	334.795	268.682	368.849	972.326

SOURCE: CROATIAN CHAMBER OF ECONOMY, COUNTY CHAMBER OSIJEK, 2007

TABLE 13: TOTAL REVENUES STRUCTURE BY ENTERPRISE SIZE (2006 DATA)

ENTERPRISE SIZE	TOTAL REVENUE STRUCTURE (PERCENTAGE)		COUNTY SHARE (PERCENTAGE)
	OSIJEK-BARANJA COUNTY	CROATIA	
TOTAL	100,00	100,00	4,0
LARGE	42,0	48,2	3,5
MEDIUM	23,5	20,0	4,8
SMALL	34,5	31,9	4,4

SOURCE: FINA; CROATIAN CHAMBER OF ECONOMY, COUNTY CHAMBER OSIJEK, 2007

AGRICULTURE

The total County agricultural land area of 212.013 ha is used as arable land and gardens on 201.705 ha, out of which 133.208 ha is owned by private family farms (66,04%).

Most widely spread crops raised on arable lands are cereals with 126.535 ha sown, oilseeds with 40.395 ha, forage crops with 18.802 ha, orchards with 3.424 ha and vineyards with 2.221 ha.

With the total County population of 303.506, there is a significant number of agricultural population (21.105) living in 41.103 agricultural households. The majority of agricultural households (12.144) still own only 0,5 ha of land estate in average while only 774 private family farms own larger arable land areas (over 20 ha).

With the number of 75.108 inhabitants working for legal entities, 4.360 of them are employed in agricultural businesses, 99 in fishing industry and 16.678 in food processing industry based around agriculture. Agricultural industry has contributed to a quarter of the County GDP over the last couple of years in average.

TABLE 14: AGRICULTURAL LAND AREAS BY CULTIVATION

LAND AREAS IN 2004	TOTAL	LEGAL ENTITIES AND STATE-OWNED LAND NOT ENGAGED IN AGRICULTURAL PRODUCTION	PRIVATE FAMILY FARMS
TOTAL AGRICULTURE			
LAND AREA	212.013	70.573	141.440
ARABLE LANDS AND GARDENS	201.705	68.497	133.208
ORCHARDS	3.564	387	3.177
VINEYARDS	2.083	1.408	675
MEADOWS	2.641	24	2.617
PASTURES	2.020	257	1.763

SOURCE: OSIJEK-BARANJA COUNTY, COUNTY IN FIGURES 2007, DECEMBER 2007

TABLE 15: LAND AREAS SOWN IN OSIJEK-BARANJA COUNTY IN 2006

LAND AREAS IN 2006	TOTAL	LEGAL ENTITIES AND STATE-OWNED LAND NOT ENGAGED IN AGRICULTURAL PRODUCTION	PRIVATE FAMILY FARMS
TOTAL AREA SOWN	200.709	68.329	132.380
CEREALS	126.535	40.679	85.856
OIL SEEDS AND FRUITS	40.395	12.885	27.510
TOBACCO	149	50	99
SUGAR BEET	12.058	7.457	4.601
FORAGE PLANTS	18.802	6.603	12.199
AROMATIC PLANTS	729	391	338
VEGETABLES (TOTAL)	2.041	264	1.777

SOURCE: OSIJEK-BARANJA COUNTY, COUNTY IN FIGURES 2007, DECEMBER 2007

TABLE 16: FRUIT PRODUCTION IN 2006

	TOTAL		COMPANIES	HOUSEHOLD FARMINGS	
FRUIT-BEARING TREES	YIELD PER TREE (KG)	PRODUCTION (T)	FRUIT-BEARING TREES	FRUIT-BEARING TREES	
SWEET					
CHERRIES	25.379	11,8	300	-	25.379
SOUR					
CHERRIES	91.408	10,9	995	11.500	79.908
APRICOTS	19.038	11,6	220	-	19.038
APPLES	599.248	11,2	6.700	243.788	355.460
PEARS	108.529	12,2	1.324	1.738	106.791
PLUMS	502.132	19,7	9.891	638	501.494
PEACHES	67.316	7,5	503	1.840	65.476
WALNUTS	59.384	9,4	556	202	59.182

SOURCE: OSIJEK-BARANJA COUNTY, COUNTY IN FIGURES 2007, DECEMBER 2007

TABLE 17: PRODUCTION OF GRAPES 2006

	GRAPEVINES (000 PCS)	YIELD PER GRAPEVINE (KG)	PRODUCTION (T)
TOTAL	6.855	1,9	12.992
LEGAL ENTITIES	4.651	0,1	9.025
PRIVATE FAMILY FARMS	2.204	1,8	3.967

IZVOR: OSJEČKO-BARANJSKA ŽUPANIJA, ŽUPANIJA U BROJKAMA 2007, PROSINAC 2007

TABLE 18: LIVESTOCK PRODUCTION STRUCTURE, DECEMBER 1ST 2006

	TOTAL	LEGAL ENTITIES	PRIVATE FAMILY FARMS
LIVESTOCK - TOTAL	55.986	26.185	29.801
CALVES UNDER 1 YEAR	18.528	9.515	9.013
CALVES FROM 1 TO 2 YEARS	16.092	11.179	4.913
COWS	2.472	239	2.233
DAIRY COWS AND HEIFERS	18.460	5.224	13.236
OTHER (BULLS, OXEN)	434	28	406
PIGS - TOTAL	274.547	129.899	144.648
PIGLETS UNDER 20KG	94.660	46.287	48.373
PIGLETS FROM 20 TO 50 KG	50.763	14.195	36.568
SHOATS OVER 50 KG	87.887	53.757	34.130
GILTS	10.241	4.809	5.432
SOWS	29.813	10.694	19.119
BOARS	1.183	157	1.026
SHEEP - TOTAL	81.334	499	80.835
LAMBS UNDER 1 YEAR OLD	19.938	65	19.873
BREEDING SHEEP	56.664	428	56.236
OTHER	4.732	6	4.726
HORSES - TOTAL	867	207	660
GOATS - TOTAL	9.191	-	9.191
POULTRY - TOTAL	640.631	68.812	556.600
FATTENED CHICKENS	22.960	-	22.960
HENS	575.951	84.031	491.920
TURKEYS	14.160	-	14.160
OTHER POULTRY	27.560	-	27.560

SOURCE: OSIJEK-BARANJA COUNTY, COUNTY IN FIGURES 2007, DECEMBER 2007

TABLE 19: LIVESTOCK PRODUCTION

	2004	2005	2006
COW'S MILK (000 L)	62.041	76.429	85.684
RAW WOOL (T)	190	228	207
HEN'S EGGS (000 PCS)	50.298	50.543	50.237
HONEY (T)	218	331	290

SOURCE: OSIJEK-BARANJA COUNTY, COUNTY IN FIGURES 2007, DECEMBER 2007

There are 221 companies in agriculture, hunting and forestry industry, three companies in fishing and 78 companies in food and beverages production industry.

Total turnover in agriculture, hunting, fishing and food and beverages production industries in the County is 3.549.022 million HRK for period till September 2007 which is an increase of 27,2% in comparison to 2006. Total expenditures of those industries amount to 3.664.078 million HRK – an increase of 37,4%. Total profits of those industries for period from January to June 2007 is 11,715 million HRK.

In addition to traditional agricultural production, there is an increased interest for ecological agriculture projects in the County area. Investors and producers interested in this kind of agricultural production are gathered around Biopa - organic/biological production association based in Osijek, also involved in educational activities.

Many family farms in the County have decided to start with the rural and agro tourism businesses since they are attracting much attention and are thought of as profitable activities where agricultural households can include own products in service packages offered to their guests.

INDUSTRY AND CONSTRUCTION

In first quarter of 2007, industrial production in Osijek Baranja County have risen by 7,7% compared to the same period in 2006. Processing industry have risen by 10,5%, mining have decreased by 11,6% and electricity, gas and water supply by 2%. Among 23 activities in County, 17 have achieved production increase, while six decreased in production compared to same period in 2006. The most frequent industrial activities achieved the following trends: manufacturing of food products and beverages have risen by 9%, manufacturing of pulp and paper by 6,5%, manufacturing of chemicals and chemical products 5,9% and manufacturing of non-metallic mineral products have risen by 10,8%. Higher decrease in production achieved manufacturing of wearing apparel, which have decreased by 12,5% and manufacturing of furniture and other processing industry decreased by 19,4%.

SOURCE: CROATIAN CHAMBER OF ECONOMY, COUNTY CHAMBER OSIJEK, OCTOBER 2007

FOOD PROCESSING INDUSTRY

The most common industry in Osijek Baranja County - manufacturing of food products and beverages have risen just by 0,3% in 2007 compared to the year before.

Food industry in the County has significant facilities and capacities when it comes to sugar, candy, chocolate, biscuits, wafers and other confectionery products, bread making production, dairy production, beer industry, oil production, fruit and vegetable processing, butchery and meat processing industry, canned food and spice production, forage production etc.

TABLE 20: PRODUCTION OF SELECTED INDUSTRIAL PRODUCTS

PRODUCT	Units	2006
FRESH OR CHILLED BEEF	t	541
FRESH OR CHILLED PIG MEAT	t	3.217
RAW BEEF SKIN	pcs	1.430
BEEF, PIG AND POULTRY FAT	t	186
MEAT AND POULTRY EDIBLE OFFAL	t	-
MEAT, SALTED, DRIED OR SMOKED	t	471
SAUSAGES, MEAT MEALS	t	879
OTHER PROCESSED POTATO (CHIPS AND OTHER)	t	674
FRUIT AND VEGETABLE JUICES	hl	-
CANNED VEGETABLES, EXCEPT POTATO	t	2.173
RAW VEGETABLE OIL	t	24.490
OIL CAKES	t	31.966
REFINED VEGETABLE OIL	t	11.730
REFINED LIQUID MILK	hl	316.889
MILK POWDER	t	7
BUTTER AND DAIRY SPREADS	t	2.382
CHEESE AND CURD	t	2.296
YOGURT, SOUR MILK AND CREAM	t	5.762
WHEAT FLOUR	t	89.911
FLOUR MADE OF OTHER CEREALS	t	179
PEARL BARLEY AND WHEAT SEMOLINA	t	31.637
BRAN	t	33.198
FODDER FOOD	t	107.426
FRESH BREAD AND PASTRY	t	10.070
CAKES, CANDY ETC.	t	630
COOKIES, BISCUITS AND WAFERS	t	4.295
OTHER BREAD AND PRODUCTS	t	2.733
REFINED SUGAR	t	112.320
MOLASSES	t	26.363
BEET NOODLES	t	32.273
COCOA POWDER	t	13
CHOCOLATE AND COCOA BASED PRODUCTS	t	4.009
SUGAR PRODUCTS (BOMBONS ETC.)	t	1.222
PASTA PRODUCTS	t	723
VINEGAR AND ACETIC ACID SUBSTITUTES	hl	5.643
FOOD SUPPLEMENTS	t	735
GRAPE WINES	hl	47.590
BEER	hl	194.831
OTHER BEVERAGES	hl	168.414

SOURCE: OSIJEK-BARANJA COUNTY, COUNTY IN FIGURES 2007, DECEMBER 2007

² www.biopa.hr

TEXTILE INDUSTRY

Textile industry has a long tradition in Osijek-Baranja County and still remains, even faced with significant market challenges, at the top of exporting industries.

In 2006 textile and clothing production contributed to total County exports by 21,8% even while production dropped compared to 2005. Clothing production and processing industry dropped by 7,1% and textile production increased by 13,1% in 2006.

TABLE 21: PRODUCTION OF SELECTED INDUSTRIAL PRODUCTS

PRODUCT	Units	2006
BED LINEN	tis. m ²	457
TABLE, TOILET AND KITCHEN LINEN	tis. m ²	20
BED ACCESSORIES, SLEEPING BAGS	tis. m ²	688
NON-KNITTED TEXTILE AND PRODUCTS, OTHER THAN CLOTHES	t	165
OTHER KNITTED AND CROTCHETED FABRICS	t	996
SWEATERS FINELY KNITTED	t	472
MEN WORKING CLOTHES	tis. m ²	202
OTHER WORKING CLOTHES	tis. m ²	58
MEN'S JACKETS (TEXTILE)	tis. m ²	59
MEN'S SUITS (TEXTILE)	tis. m ²	41
WOMEN'S COATS, ROBES (TEXTILE)	tis. m ²	52
WOMEN'S SUITS (TEXTILE)	tis. m ²	16
WOMEN'S JACKETS (TEXTILE)	tis. m ²	81
T-SHIRTS, UNDERSHIRTS (KNITTED)	tis. m ²	348

SOURCE: OSIJEK-BARANJA COUNTY, COUNTY IN FIGURES 2007, DECEMBER 2007

CHEMICAL INDUSTRY

Production of chemicals and chemical products achieved a 8,6% increase in 2006 in comparison to 2005.

TABLE 22: PRODUCTION OF SELECTED INDUSTRIAL PRODUCTS

PRODUCT	Units	2006
INDUSTRIAL MONOCARBON ACIDS	t	275
ACYCLIC MONOCARBON SATURATED ACIDS	t	40
WOOD COAL	t	4.338
DETERGENTS AND OTHER LAUNDRY PRODUCTS	t	60.150
PASTES, POWDERS AND OTHER CLEANING PRODUCTS	t	247
DECORATIVE COSMETICS AND SKIN CARE PRODUCTS	kg	19.310
SHAMPOOS, HAIR SPRAYS	kg	982.849
MOUTH AND DENTAL HYGIENE PRODUCTS	kg	424.507
SHAVING PRODUCTS AND DEODORANTS	kg	26.849

SOURCE: OSIJEK-BARANJA COUNTY, COUNTY IN FIGURES 2007, DECEMBER 2007.

METAL PROCESSING INDUSTRY

Metal products (other than machines and equipment) production has recorded a 21,6% rise in 2006 while metal production recorded a 2,95 rise.

TABLE 23: PRODUCTION OF SELECTED PRODUCTS

PRODUCT	Units	2006
LIGHT METAL CASTING	t	71
TOWERS AND LATTICE-TRUSSED PIERS	t	341
OTHER CONSTRUCTIONS AND THEIR PARTS	t	3.700
DOORS, WINDOWS AND FRAMES	t	197
TABLE AND KITCHEN PRODUCTS	t	4
SMALL METAL OFFICE ACCESSORIES	t	11
OTHER METAL PRODUCTS	t	760
PISTON MOTORS AND OTHER MOTORS	kom	705
SINGLE AXIS TRACTORS	kom	10.560
PLOUGHS AND DISK HARROWS	t	153
HARROWS, CULTIVATORS, HARVESTERS AND DIGGERS	t	36
SEEDING AND PLANTING MACHINES	t	154
MOWERS FOR LAWNS AND PARKS	kom	1.005
AGRICULTURAL MACHINE PARTS	t	2.649
WINE AND BEVERAGES PRODUCTION MACHINES	t	53
STROJEVI ZA IZRADU GUME I PLASTIKE	t	4.393

SOURCE: OSIJEK-BARANJA COUNTY, COUNTY IN FIGURES 2007, DECEMBER 2007

WOOD AND PAPER PROCESSING INDUSTRY

This traditionally export-oriented and labor-intensive industry has an important role in the County economy.

Wood and wooden products production has decreased by 14,18% in 2006.

Paper and cardboard production has increased by 8,7% in 2006.

TABLE 24: PRODUCTION OF SELECTED PRODUCTS

PRODUCT	Units	2006
WOOD SAWN, THICKER THAN 6 MM	m ³	77.400
WINDOWS, DOORS AND FRAMES	kom	11.039
PARQUET PANELS	tis. m ²	966
PALETTES AND OTHER LOADING PACKAGING	kom	222.726
TOOLS, BROOMS AND BRUSHES HOLDERS	t	483
TABLE AND KITCHEN DISHES AND EATING UTENSILS	t	81
WOOD PULP AND CELLULOSE	t	63.331
SEMI-CHEMICAL PAPER FOR CORRUGATED LAYERS	t	139.488
LAMINATED PAPER AND CARDBOARD, NON-GLOSSY	t	53.393
OTHER NON-GLOSSY PAPER AND CARDBOARD	t	13.667
CORRUGATED PAPER AND CARDBOARD	t	32.469
PAPER BAGS	t	4.695
BOXES AND PAPER OR CARDBOARD PACKAGING	t	22.958
FILING FOLDERS AND OTHER PAPER PRODUCTS	t	2.755
TOILET PAPER, HANDKERCHIEFS	t	69
KITCHEN FURNITURE	kom	48.962
WOODEN FURNITURE FOR ROOMS	kom	16.168

SOURCE: OSIJEK-BARANJA COUNTY, COUNTY IN FIGURES 2007, DECEMBER 2007

CONSTRUCTION

With the similar trends affecting this industry in every Croatian region, the construction industry in the Osijek-Baranja County is also characterized by good utilization of the company facilities, payment problems and almost chronic lack of well-educated employees (in particular masons, concrete workers, carpenters and engineers). Severe lack of capital investments and a growing competition on this market have created a drop in construction services prices.

There are currently 376 companies in the county involved in construction businesses with the total revenues of 2,5 billion HRK reported in period from January to October 2007. Construction revenues contribute 12,42% in the total county revenues for 2006 with the mild growth trend.

TABLE 25: OSIJEK-BARANJA COUNTY CONSTRUCTION COMPANIES DISTRIBUTION BY THE NUMBER OF EMPLOYEES – 2006

COMPANY SIZE	NUMBER OF COMPANIES
LARGE	3
MEDIUM	12
SMALL	344
TOTAL	359

SOURCE: CROATIAN CHAMBER OF ECONOMY, COUNTY CHAMBER OSIJEK, 2007

TABLE 26: BASIC FINANCIAL INDICATORS OF THE CONSTRUCTION BUSINESSES IN THE OSIJEK-BARANJA COUNTY FOR 2006 (000 HRK):

DESCRIPTION	CONSTRUCTION	ALL INDUSTRIES	THE SHARE OF CONSTRUCTION
			INDUSTRY IN ALL INDUSTRIES ¹
			TOTAL (PERCENTAGE)
NUMBER OF COMPANIES	359	3.225	11,13
TOTAL REVENUES	2.949.704	23.748.807	12,42
TOTAL EXPENDITURES	2.859.168	23.327.743	12,25
TOTAL ASSETS	3.142.546	28.878.928	10,88
NET PROFIT	182.624	972.168	18,78
NET LOSS	112.022	703.572	15,92
EMPLOYEES	6.963	45.542	15,28
INVESTMENTS FROM 01.01. TO 31.12.	198.226	1.887.137	10,50

SOURCE: CROATIAN CHAMBER OF ECONOMY, COUNTY CHAMBER OSIJEK, 2008

The share of construction industry revenues in Osijek-Baranja County total revenues for 2006 is 12,42% which shows a significant increase compared to 2005 figures.

TABLE 27. VALUE OF CONSTRUCTION WORKS CARRIED OUT IN 2006 (000 HRK) - OVERVIEW

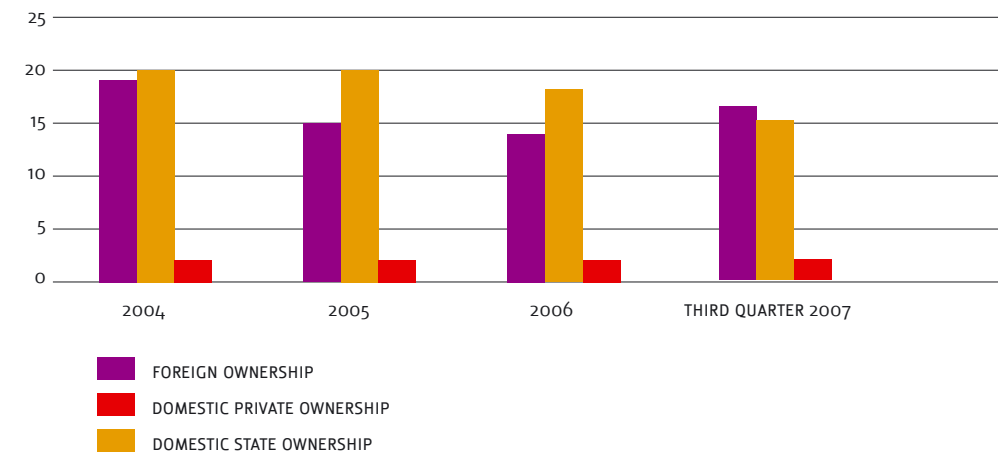
STRUCTURE		OSIJEK-BARANJA COUNTY (000 HRK)
TOTAL		
BUILDINGS		1.414.901
	RESIDENTIAL	170.198
OTHER CONSTRUCTIONS		4.09.831
	NON-RESIDENTIAL	4.09.831
	TRAFFIC INFRASTRUCTURE	662.252
	CONDUITS, COMMUNICATION AND	
	ENERGY LINES	159.494
	COMPLEX INDUSTRIAL CONSTRUCTIONS	8.241
	OTHER	4.885

SOURCE: OSIJEK-BARANJA COUNTY, COUNTY IN FIGURES 2007, DECEMBER 2007

The traffic infrastructure works share of 46,81% in the total value of construction works in 2006 is significantly lower than the state average, suggesting that no larger transport routes constructions were undertaken in the Osijek-Baranja County. Utility and energy infrastructure investments (conduits, communication and energy lines) have the share of total value of construction works of 11,27%. Complex industrial constructions investments of only 0,58% suggest the stagnation of investing in new production facilities. Residential buildings counted up to 12,03% in the total county construction structure with non-residential buildings adding 28,97%.

The announcements of new investments in the region (i.e. the Vc traffic corridor construction) is certainly something which will make an impact on the growth of positive trends in the county construction industry.

BANKS AND OTHER FINANCIAL INSTITUTIONS



Banks in domestic state ownership – state ownership + private ownership with state majority share
SOURCE: CROATIAN NATIONAL BANK, FROM: [HTTP://WWW.HNB.HR/PUBLIKAC/PREZENT/HBANKING-SECTOR.PDF](http://www.hnb.hr/publikac/prezent/hbanking-sector.pdf)

The banking industry is one of the fastest growing industries in the Osijek-Baranja County according to the number of banks, their branches and outlets opened in the region in the last couple of years, with the largest concentration in the Osijek city center.

Banking services network of Osijek-Baranja County consists of:

- Slavenska banka d.d. Osijek, a member of HYPO Group
- Banka Kovanica d.d. Varaždin
- Banka Sonic d.d. Zagreb
- Croatia banka d.d. Zagreb
- Erste Steiermarkische Banka d.d. Zagreb
- HVB Splitska banka d.d. Split
- Križevačka banka d.d. Križevci
- Partner banka d.d. Zagreb
- Podravska banka d.d. Koprivnica
- Primus banka d.d. Zagreb
- Privredna banka Zagreb d.d. Zagreb
- Raiffeisenbank Austria d.d. Zagreb
- Slatinska banka d.d. Slatina,
- Volksbank d.d. Zagreb
- Zagrebačka banka d.d. Zagreb

87 ATM machines in total can be accessed in the county area which is app. 4,5% of total number of ATMs in Croatia.

In addition to the banks mentioned, there are currently 12 savings and loan cooperatives and 4 housing savings banks operating in the county area.

A broad selection of financial products and services for individuals and companies can be found in every bank's portfolio, and the investment funds are allocated for production, craftsmanship, tourism, investments in fixed assets and working capital, export incentives and other purposes respectively. There is also a number of products and services developed exclusively for retail banking.

Financial institutions are constantly launching new and enhanced products and technologies with the sole purpose of meeting their clients' expectations in relation to the quality of their services in order to get as close as possible to modern European and world financial market standards. In most banks clients are provided with the services of Internet banking, telephone banking, GSM and WAP services, client info services, credit and debit card services and ATM services. In addition, many banks have introduced personal banker services to their clients.

EDUCATION

TABLE 28. POPULATION OVER 15 YEARS OF AGE BY EDUCATION

CATEGORY	UKUPNO	%
TOTAL	271.787	100,00
NO SCHOOLING	9.113	3,35
1-3 BASIC SCHOOL GRADES	11.733	4,32
4-7 BASIC SCHOOL GRADES	35.554	13,08
PRIMARY SCHOOL (8 YEARS)	69.328	25,51
VOCATIONAL SCHOOLS FOR SKILLED AND HIGHLY SKILLED WORKERS	69.477	25,56
VOCATIONAL SCHOOLS LASTING 4 YEARS OR MORE	38.641	14,22
HIGH SCHOOL (GRAMMAR SCHOOLS)	11.326	4,17
NON-UNIVERSITY COLLEGES (2-3 YEARS), POLYTECHNICS AND PROFESSIONAL STUDY AT SCHOOLS OF HIGHER LEARNING	7.865	2,89
UNIVERSITY STUDY AT FACULTIES AND SCHOOLS OF HIGHER LEARNING, FACULTIES OF ART AND ART ACADEMIES	16.067	5,91
MASTER'S DEGREE	645	0,24
DOCTORATE	339	0,12
UNKNOWN	1.699	0,63

SOURCE: POPULATION CENSUS, MARCH 31ST 2001

TABLE 29. HIGH SCHOOLS IN OSIJEK-BARANJA COUNTY

	2004/2005	2005/2006
TOTAL HIGH SCHOOLS	59	59
TOTAL STUDENTS	14.865	14.641
OF WHICH:		
GRAMMAR SCHOOLS	3.620	3.626
TECHNICAL AND LIKE	6.395	6.484
INDUSTRIAL AND CRAFTS	4.077	3.858
ART	350	370
SPECIAL	141	135

SOURCE: OSIJEK-BARANJA COUNTY, COUNTY IN FIGURES 2007, DECEMBER 2007

The Josip Juraj Strossmayer University is based in the Osijek-Baranja County center, city of Osijek. The initiative for the establishment of the University started in 1975 and on May 31st 1975 the Agreement on the Establishment of the University in Osijek was signed. Nine faculties, Department of Mathematics and Teachers Training College offer courses of studies in the following fields: natural sciences (Department of Mathematics and the Faculty of Philosophy), technical sciences (Faculty of Electrical Engineering, Faculty of Civil Engineering and the Faculty of Mechanical Engineering), biomedicine and medicine (Faculty of Medicine), biotechnical sciences (Faculty of Agriculture and the Faculty of Food Technology), social sciences (Faculty of Economics, Faculty of Law and Teachers Training College) and the humanities (Faculty of Philosophy).



TABLE 30. NON-UNIVERSITY COLLEGES (2-3 YEARS), POLYTECHNICS AND PROFESSIONAL STUDY AT SCHOOLS OF HIGHER LEARNING, UNIVERSITY STUDY AT FACULTIES AND SCHOOLS OF HIGHER LEARNING, FACULTIES OF ART AND ART ACADEMIES IN OSIJEK-BARANJA COUNTY

INSTITUTION	STUDENTS ENROLLED		STUDENTS GRADUATED	
	2004/05	2005/06	2004	2005
NON-UNIVERSITY COLLEGES				
TEACHERS' TRAINING COLLEGE	652	673	115	122
POLYTECHNICS AND PROFESSIONAL STUDY AT SCHOOLS OF HIGHER LEARNING				
FACULTY OF CIVIL ENGINEERING	266	296	4	11
FACULTY OF ELECTRICAL ENGINEERING	310	483	41	29
FACULTY OF AGRICULTURE	431	423	31	17
FACULTY OF ECONOMICS	893	2.193	51	92
FACULTY OF LAW	441	78	9	26
FACULTY OF MEDICINE	112	202	-	-
UNIVERSITY STUDY AT FACULTIES AND SCHOOLS OF HIGHER LEARNING				
FACULTY OF CIVIL ENGINEERING	410	452	13	45
FACULTY OF ELECTRICAL ENGINEERING	721	741	32	51
FACULTY OF FOOD TECHNOLOGY	371	385	40	42
FACULTY OF MEDICINE	392	411	45	19
FACULTY OF AGRICULTURE	875	1.012	45	66
FACULTY OF ECONOMICS	2.790	3.408	244	396
FACULTY OF LAW	1.670	1.660	135	209
FACULTY OF PHILOSOPHY	1.087	1.094	173	169
DEPARTMENT OF MATHEMATICS	286	341	-	34
ART ACADEMIES				
MUSIC ACADEMY ZAGREB, OSIJEK SECTION	9	-	-	-
ART ACADEMY	47	132	-	7
RELIGIOUS HIGH SCHOOLS AND FACULTIES				
CATHOLIC FACULTY OF THEOLOGY ĐAKOVO	152	181	27	24
EVANGELICAL THEOLOGICAL SEMINARY	-	-	-	22
TOTAL	8.602	9.780	727	1.031

SOURCE: OSIJEK-BARANJA COUNTY, COUNTY IN FIGURES 2007, DECEMBER 2007

FOREIGN TRADE EXCHANGE

Foreign trade exchange of the Osijek-Baranja County in 2007 has exceeded one billion USD - a 6,2% increase compared to 2006. Exports have decreased by 1,1% and imports have risen by 14,8%. In the total exchange structure exports participated with 50,56%, which indicates a positive foreign trade balance in the amount of 12,5 million USD.

TABLE 31. EXPORTS AND IMPORTS BY NKD (NATIONAL CLASSIFICATION OF ECONOMIC ACTIVITIES) (ooo USD)

	EXPORT		STRUCTURE	IMPORT		STRUCTURE	BALANCE
	2006	2007	%	2006	2007	%	
A. AGRICULTURE	4.091	2.553	0,4	26.914	30.869	5,5	-28.316
B. FISHING	17	23	0,0	0	169	0,0	-147
C. MINING	0	17	0,0	1	0	-	17
D. MANUFACTURING	533.154	488.066	85,6	277.794	288.392	51,7	199.674
- MANUFACTURING OF FOOD PRODUCTS AND BEVERAGES	147.941	123.580	21,7	84.388	56.463	10,1	67.117
- MANUFACTURE OF TEXTILES	430	667	0,1	2.179	2.604	0,5	-1.937
- MANUFACTURE OF WEARING APPAREL	125.283	49.191	8,6	5.841	6.539	1,2	42.651
- MANUFACTURE OF WOOD AND PRODUCTS OF WOOD	0	0	-	0	54	0,0	-54
- MANUFACTURE OF PULP AND PAPER	14.039	19.704	3,5	3.594	2.750	0,5	16.954
- PUBLISHING AND PRINTING	73.129	85.321	15,0	33.760	37.693	6,8	47.628
- MANUFACTURE OF CHEMICALS AND CHEMICAL PRODUCTS.	100	167	0,0	848	1.852	0,3	-1.685
- MANUFACTURE OF RUBBER AND PLASTIC PRODUCTS	33.397	41.372	7,3	40.297	50.314	9,0	-8.941
- MANUFACTURE OF OTHER NON-METAL- LIC MINERAL PRODUCTS	536	819	0,1	1.803	3.363	0,6	-2.545
- MANUFACTURE OF BASIC METALS	24.922	24.887	4,4	23.984	28.148	5,0	-3.262
- MANUFACTURE OF FABRICATED METAL PRODUCTS	870	997	0,2	760	572	0,1	425
- MANUFACTURE OF MACHINERY AND EQUIPMENT	34.024	43.858	7,7	26.574	31.670	5,7	12.189
- MANUFACTURE OF OFFICE MACHINERY AND COMPUTERS	52.799	57.750	10,1	34.907	40.356	7,2	17.394
- MANUFACTURE OF ELECTRICAL MACHIN- ERY AND APPARATUS	836	1.458	0,3	651	1.072	0,2	385
- MANUFACTURE OF RADIO, TV AND COMM.EQUIPMENT	0	9	0,0	36	118	0,0	-109
- MANUFACTURE OF MEDICAL, PRECISION AND OPT. INST.	37	140	0,0	400	622	0,1	-482
- MANUFACTURE OF MOTOR VEHICLES AND TRAILERS.	2.538	3.933	0,7	1.019	2.045	0,4	1.888
- MANUFACTURE OF OTHER TRANSPORT EQUIPMENT	3.792	8.074	1,4	3.803	7.701	1,4	373
- MANUFACTURE OF FURNITURE, MANUFACTURING, N.E.C.	12.879	13.551	2,4	5.108	5.458	1,0	8.093
- RECYCLING	5.602	12.589	2,2	7.842	9.000	1,6	3.590
E. ELECTRICITY, GAS AND WATER SUPPLY	0	0	-	1.580	148	0,0	-148
F. CONSTRUCTION	1.420	886	0,2	14.293	22.882	4,1	-21.996
G. WHOLESALE AND RETAIL TRADE	35.694	77.306	13,6	151.389	200.238	35,9	-122.931
H. HOTELS AND RESTAURANTS	8	0	0,0	368	152	0,0	-152

	EXPORT		STRUCTURE	IMPORT		STRUCTURE	BALANCE
	2006	2007	%	2006	2007	%	2007
I. TRANSPORT, STORAGE AND COMMUNICATION	1.316	444	0,1	6.830	8.836	1,6	-8.393
J. FINANCIAL INTERMEDIATION	0	1	0,0	491	276	0,0	-275
K. REAL ESTATE, RENTING AND BUSINESS ACTIVITIES	578	898	0,2	3.130	3.419	0,6	-2.521
L. PUBLIC ADMINISTRATION	3	0	-	5	7	0,0	-7
M. EDUCATION	0	4	0,0	60	168	0,0	-168
N. HEALTH CARE AND SOCIAL WELFARE SERVICES	52	0	-	636	174	0,0	-174
O. OTHER SERVICES	141	132	0,0	2.277	2.076	0,4	-1.944
TOTAL:	576.476	570.330	100	485.769	557.806	100	12.524

SOURCE: CROATIAN CHAMBER OF ECONOMY, COUNTY CHAMBER OSIJEK, 2008

In the county foreign trade exchange structure by the importers' and exporters' main business activities, manufacturing companies are leading by a great margin with 85,6% of total exports and 51,7% of total county imports. Most important manufacturing industry in the foreign trade exchange is the manufacture of food products and beverages with 21,7% of total exports and 10,1% of total imports, followed by publishing and printing. It is interesting to see that the companies in trading businesses have contributed with 13,6% of exports and 35,9% of total county imports.

Most significant Osijek-Baranja County foreign trade exchange partners in 2006 were Italy with 243 million USD of goods exchange, Germany with 147 million USD, Bosnia and Herzegovina (77 million), Hungary (70 million) and Slovenia (66 million).

5. LEGAL FRAMEWORK FOR INVESTING IN OSIJEK-BARANJA COUNTY

5.1. Basic information

Foreign investments in Croatia are regulated by Companies Act, Investment Promotion Act and other legal documents. When foreign investors start up an enterprise in Croatia, their rights, obligations and legal position are identical to those of domestic investors, provided the condition of reciprocity is met. Moreover, foreign investors enjoy additional guarantees not given to domestic investors. The Constitution of the Republic of Croatia provides that no law or other legal document shall reduce rights granted to a foreign investor at a time of investment in Croatia. Free repatriation of profits or capital is also guaranteed.

There are several possibilities for foreign legal entities and persons to invest in Croatia:

- investing capital on a contractual basis
- investing in a company
- investing in a bank or insurance company
- setting up crafts or conducting business as sole traders (sole proprietors)
- establishing a cooperative
- obtaining a concession for exploitation of natural resources or other Croatian assets of interest
- participating in build-operate-transfer (BOT) and build-own-operate-transfer (BOOT) operations.

COMPANIES

Under the regulations of Croatian Companies Act it is possible to start a company in several legal forms:

- general partnership (croatian: j.t.d.)
- limited partnership (croatian: k.d.)
- joint-stock company (croatian: d.d.)
- limited liability company (croatian: d.o.o.)
- economic interest organization (croatian: g.i.u.)

Foreign natural persons are allowed to acquire company shares and securities. All companies are listed in the commercial court register with the respective Trade court.

Joint-stock companies and limited liability companies can be established with initial capital in money, equipment and legal rights of the founders. Minimum initial capital for establishing a joint-stock company is the equivalent of 15.000 EUR, with the minimum nominal share value of 5 EUR (HRK equivalent). Company can be founded by a single individual or by more partners (natural persons or legal entities). A company can be founded by a single natural person or legal entity. Minimum initial capital for starting a limited liability company is the equivalent of 2.500 EUR (20.000 HRK), with minimum individual contributions not less than 100 EUR (HRK equivalent). Company can be founded by a single individual or by more partners (natural persons or legal entities). Foreign persons can set up crafts and conduct business activities as craftsmen in Croatia if they are granted a work permit and the condition of reciprocity is met. Both free and qualified crafts may be performed only with a special permit obtained by the respective County administration. For privileged crafts, the permit is granted by the respective Ministry depending on the business activity planned.

CRAFTSMEN

Foreign persons can set up crafts and conduct business activities as craftsmen in Croatia if they are granted a work permit and the condition of reciprocity is met. Both free and qualified crafts may be performed only with a special permit obtained by the respective County administration office. For privileged crafts, the permit is granted by the respective Ministry depending on the business activity planned. The fee paid for obtaining the permit is 500,00 HRK (300,00 HRK if the craft is registered on an area of special state concern). The stamp duty for application is 20,00 HRK and the registration fee for crafts is 250,00 HRK.

SOLE TRADERS (SOLE PROPRIETORS)

A sole trader (sole proprietor) is a natural person who conducts a business activity independently, in line with the state regulations on crafts, and is listed in a court register as a sole trader.

Persons may apply to be enlisted in the court register as sole traders when their annual revenue exceeds 2 million HRK (250.000,00 EUR), and persons whose annual revenue exceeds 15 million HRK (2.000.000,00 EUR) are required to be enlisted in the register.

COOPERATIVES

Foreign persons can also establish cooperatives in Croatia. Cooperatives are legal entities whose activities are regulated by the Cooperatives Act. Cooperatives may perform any business activity not prohibited by law. Cooperative members are individuals participating in common business activities in accordance with the cooperative principles, which are pursuant to cooperative principles exercised in the EU member countries.

Cooperatives may be established by at least three founders with equal member shares after the Articles of Incorporation has been signed and the first general assembly where cooperative working bodies are elected is held and membership fee is paid. Member ownership shares can be expressed in money, equipment and/or legal rights. Cooperative is a legal entity and can perform its activities upon being listed in the court register.

BANKS

A bank can be set up in Croatia by domestic and foreign individuals and legal entities under the condition of reciprocity, which does not apply to foreign companies based in any of the World Trade Organization (WTO) member countries. Bank is obliged to have a certain guarantee capital at its disposal, consisting of the initial capital and additional capital (up to initial capital value).

The scope of business activities banks are authorised to perform is dependent on the initial capital amount (ranging from 20 to 60 million HRK). There is a time limitation for the business activities of newly established commercial banks prescribed by the law, regulating that the banks are not allowed to collect citizen's deposits and savings in domestic or foreign currencies for three years upon starting the business activity in Croatia.

TABLE 32. LIST OF BANKS IN OSIJEK-BARANJA COUNTY

BANK	ADRESS	PHONE NUMBER	HYPERLINK
BANCO POPOLARE CROATIA D.D.	Osijek, Trg Lava Mirskog 3	062/272 727	www.bpc.hr
BANKA BROD D.D.	Osijek, Stjepana Radića 14	031/203 035	www.banka-brod.hr
BANKA KOVANICA D.D.	Osijek, Hrvatske Republike 10	031/200 160	www.kovanica.hr
CROATIA BANKA D.D.	Osijek, Šamačka 1	031/203 001	www.croatiabanka.hr
ERSTE STEIERMARKISCHE BANK D.D.	Osijek, Ribarska 2	062/374 520	www.erstebanka.hr
GRADSKA BANKA D.D.	Osijek, Trg Ante Starčevića 7	031/229 300	-
HRVATSKA BANKA ZA OBNOVU I RAZVITAK	Osijek, Ljudevita Gaja 6	031/251 015	www.hbor.hr
HRVATSKA POŠTANSKA BANKA D.D.	Osijek, Trg Ante Starčevića 7	031/284 880	www.hpb.hr
KREDITNA BANKA ZAGREB D.D.	Osijek, Hrvatske Republike 12	031/496 400	www.kbz.hr
OTP BANKA HRVATSKA D.D.	Osijek, Hrvatske Republike 31	031/201 555	www.otpbanka.hr
PARTNER BANKA D.D.	Osijek, Trg Ante Starčevića 3	031/205 531	www.partner-banka.hr
PODRAVSKA BANKA D.D.	Osijek, Kapucinska 38	062/202 020	www.poba.hr
PRIVREDNA BANKA ZAGREB D.D.	Osijek, Stjepana Radića 38	031/431 200	www.pbz.hr
RAIFFEISENBANK AUSTRIA D.D.	Osijek, Hrvatske Republike 14	031/232 800	www.rba.hr
SLATINSKA BANKA D.D.	Osijek, Županijska 13	031/200 797	www.slatinska-banka.hr
SLAVONSKA BANKA D.D.	Osijek, Kapucinska 29	031/231 231	www.slavonska-banka.hr
SPLITSKA BANKA D.D.	Osijek, Ivana Gundulića 5	031/251 020	www.splitskabanka.hr
SOCIETE GENERALE GROUP			
VOLKSBANK D.D.	Osijek, Hrvatske Republike 45	031/229 700	www.volksbanka.hr
ZAGREBAČKA BANKA D.D.	Osijek, Ribarska 4	031/252 400	www.zaba.hr

INSURANCE COMPANIES

Natural persons or legal entities can establish a joint-stock insurance company with maximum single voting rights share of 15% per natural person or legal entity. For larger individual shares special permission must be obtained from the Insurance Supervisory Directorate, which issues operating licences and monitors the activities of insurance companies.

Branch offices (subsidiaries) of foreign companies registered in Croatia may perform insurance business activities. Initial capital (paid in domestic currency), may not be less than:

- 15 million HRK for life insurance
- 6 million HRK for one general (non-life) insurance
- 18 million HRK for multiple general (non-life) insurances
- 18 million HRK for reinsurance

A foreign insurance company that has obtained a permit to perform insurance and re-insurance activities in the country where it is based may establish a subsidiary in Croatia provided that the condition of reciprocity is met. This condition does not apply to foreign insurance companies based in WTO member countries. A subsidiary of a foreign insurance company may perform insurance and re-insurance activities in accordance with the founding company registered activities and the approval of the Supervisory Directorate. The founding insurance company is responsible for any obligations deriving from the subsidiary operations in Croatia.

CONCESSIONS

Given the fact that under Croatian regulations foreign (as well as domestic) legal entities and natural persons may not purchase certain real properties, the Concessions Act regulates the methods for the acquisition of the right for using the natural resources of the Republic of Croatia and other resources of interest to the Republic of Croatia. The decision on granting a concession is made by the Croatian Parliament or the Government.

Concessions may not be granted for the exploitation of forests or other assets regulated by special laws provided they are state-owned. A concession may be granted for a period of up to 99 years (40 years for agricultural land).

A concession may be granted to a domestic or foreign legal entity or natural person on the basis of the public tenders or bid invitations results.

The party granting the concession and the applicant sign an agreement which is listed in the Concession Register kept at the Ministry of Finance. An annual fee is paid for each concession right granted.

BRANCH OFFICES

Foreign legal entities and sole traders may establish branch offices in Croatia. The start-up of branch offices owned by foreign legal entities is governed by the same regulations that apply to branch offices of domestic companies. Branch office business activities are subject to Croatian trade and legal and although not being independent legal entities, they are referred to as a part of a founding legal entity. Branch offices have to be listed in the commercial court register with the relevant Trade court, and official branch representatives need to have Croatian residence permit and an identification number.

Any legal rights and liabilities originating from conducting their business activities belong to the branch office founder.

5.2. Tax system

Free entrepreneurial and market relations are the foundation of Croatian economy structure. The Republic of Croatia ensures that every entrepreneur (domestic or foreign) is treated equally under the law when performing business activities on Croatian markets. Foreign investors are guaranteed free repatriation of profits and capital invested. Croatian tax system is very much compatible to EU member countries' tax systems, and is based around a set of direct and indirect taxes. Croatia has taken over the obligations of executing international contracts and agreements signed by ex-Yugoslavia, and has also signed many bilateral double taxation conventions.

Croatian tax system includes:

- corporate income tax (profit tax)
- personal income tax
- value added tax
- special taxes - excise duties (on mineral oil and mineral oil products, tobacco products, alcohol, soft drinks, beer, coffee, passenger cars and other motor vehicles, vessels and aircrafts, luxury goods), tax on liability and comprehensive road vehicle insurance premiums
- real estate transfer tax
- games of chance tax
- county and municipal/city surtaxes as local self-governing units revenues.

CORPORATE INCOME TAX

Taxpayers are defined as companies or other legal entities engaged in business activity with the purpose of gaining profit.

Tax base is the difference between total revenues and total expenditures of conducting a business activity in accordance to the Profit Tax Act.

Tax rate is 20%.

SOURCE: OFFICIAL GAZETTE OF THE REPUBLIC OF CROATIA - 127/00, 163/03

PERSONAL INCOME TAX

Taxpayer is a domestic or foreign person who generates certain types of income.

The following types of income are subject to taxation for domestic taxpayers:

- income from employment
- income from self-employment (independent personal activities)
- income from rent and property rights
- income from capital
- income from insurance.

The following types of income are subject to taxation for foreign taxpayers

- income from employment paid inland or paid for work inland
- income from inland business units
- income from inland representative employment

- income from real estate and related rights (located inland)
- income from property rights used inland with remuneration
- income from own or charter marine ships or aircrafts used for dispatching from inland airports
- income from independent personal activities (deliveries of goods and services) carried out inland or abroad and are used for the performance of a business activity inland
- income from capital paid inland or obtained by a natural person or legal entity with residence (based) inland
- income from insurance paid out inland or obtained from an inland based insurance company

The total amount of income obtained by a domestic taxpayer (inland or abroad) is reduced by transferred loss and personal allowance. For foreign taxpayers, their total amount of income obtained inland is reduced by transferred loss and personal allowance (1.600 HRK per month). Personal income is the difference between any personal revenues and expenditures obtained over the last tax period (calendar year).

Personal income tax rates:

- 15% (up to 3.200,00 HRK per month or 38.400,00 HRK per year)
- 25% (over 3.200,00 up to 8.000,00 HRK per month or over 38.400,00 up to 96.000,00 HRK per year)
- 35% (over 8.000,00 up to 22.400,00 HRK per month or over 98.000,00 up to 268.800,00 HRK per year)
- 45% (over 22.400,00 HRK per month or over 268.800,00 HRK per year)

Municipalities and cities have the possibility to impose additional local income tax (local surtax) calculated by the domicile or usual residence of the taxpayer.

Local surtax rates can be:

- for municipalities up to 10%
- for cities with less than 30.000 inhabitants up to 12%
- for cities with over 30.000 inhabitants up to 15% and
- for the City of Zagreb up to 30%.

TABLE 33. LOCAL SURTAX RATES IN CITIES AND MUNICIPALITIES OF OSIJEK-BARANJA COUNTY

BELI MANASTIR	1%	JAGODNJAK	3%
BELIŠĆE	10%	KNEŽEVI VINOGRADI	5%
BILJE	5%	MAGADENOVAC	2%
BIZOVAC	3%	MARIJANCI	5%
ČEMINAC	3%	OSIJEK	13%
DARDA	5%	PETLOVAC	5%
DONJI MIHOLJAC	8%	PETRIJEVCI	5%
DRAŽ	2%	POPOVAC	3%
ĐAKOVO	10%	VALPOVO	8%
ERDUT	1%		



TABLE 34. OSIJEK-BARANJA COUNTY COMMUNAL FEE AND COMMUNAL CONTRIBUTION

No.	LOCAL GOVERNMENT	COMMUNAL FEE			COMMUNAL CONTRIBUTION			
		UNIT ZONE COEFFICIENT		ALLOCATION COEFFICIENT	POINT VALUE	COMMUNAL CONTRIBUTION M ³		
1.	City Beli Manastir B. Manastir, K. Tomislava 53	Zone I Zone II A Zone II B Zone III Zone IV Zone V	1,00 0,90 0,80 0,70 0,60 0,50	- housing and space for non-profit organization - garage space - unused building land - business space - coefficient is determined based on purpose	1,00 1,00 0,05	0,50 kn/m ²	Zone I Zone II Zone III Zone IV Zone V	45,00 kn/m ³ 30,00 kn/m ³ 20,00 kn/m ³ 15,00 kn/m ³ 10,00 kn/m ³
2.	City of Belišće Belišće, Vijećnica S.H. Gutmanna 1	Zone I Zone II Zone II/I Zone III	1,00 0,73 0,54 0,39	- housing and space for non-profit organization - garage space - unused building land - business space - unused building land for performing business activity	1,00 1,00 0,05 3,95 0,39	0,26 kn/m ²	Zone I Zone II Zone II/I business space Zone III	25,00 kn/m ³ 20,00 kn/m ³ 15,00 kn/m ³ 15,00 kn/m ³
3.	City of Donji Miholjac Donji Miholjac, Vukovarska 1	Zone I. A Zone I. B Zone II Zone III	1,00 0,80 0,65 0,33	- housing and space for non-profit organization - garage space - unused building land - business space - building land for the purpose of performing business activity	1,00 1,00 0,50 4,00 0,40	0,22 kn/m ²	Zone I Zone II Zone III Zone IV Zone V	30,00 kn/m ³ 25,00 kn/m ³ 20,00 kn/m ³ 15,00 kn/m ³ 1,00 kn/m ³
4.	City of Đakovo Đakovo, Trg F. Tuđmana 2	Zone I Zone II Zone III Zone IV	1,00 0,75 0,60 0,50	- housing and space for non-profit organization - garage space - unused building land - business space for production activities - business space for other activities - building land used for purpose of performing business activity amounts to 10% of the coefficient for business space	1,00 1,00 0,05 1,70 4,50	0,45 kn/m ²	Zone I housing space business space Zone II housing space business space Zone III housing space business space Zone IV housing space business space Structure of unit value of communal contribution: - public properties - unclassified roads - street-light - cemeteries and crematoriums	60,00 kn/m ³ 80,00 kn/m ³ 30,00 kn/m ³ 50,00 kn/m ³ 15,00 kn/m ³ 15,00 kn/m ³ 30,00 kn/m ³ 15,00 kn/m ³ 30 % 55 % 10 % 5 %
5.	City of Našice Našice, Pejačević trg 7	Zone I Zone II Zone III Zone IV	1,00 0,80 0,60 0,40	- housing - garage space - unused building land - business space for production activities and business space for other activities - purpose coefficient is determined in accordance with the activity that is performed in that space - building land used for performing business activity amounts to 10 % of the coefficient determined for the business space	1,00 1,00 0,05	0,25 kn/m ²	Zone I Zone II Zone III Zone IV Zone V	36,00 kn/m ³ 25,00 kn/m ³ 15,00 kn/m ³ 6,00 kn/m ³ 12,00 kn/m ³
6.	City of Osijek Kuhačeva ulica 9	- housing and garage space Zone I Zone II Zone III Zone IV Zone V - business space for production Zone I Zone II	1,00 0,9459 0,7567 0,5405 0,4864 1,00 0,9459	- housing and garage space used by non-profit organizations - unused building land - business space: a) which is used for production activities b) which is used for other activities - building land used for performing business activity amounts to 10 % of the coefficient determined for the business space	1,00 0,05 1,00 - 5,00 1,00 - 10,00	0,588 kn/m ²	Zone I housing space business space Zone II housing space business space Zone III housing space business space	80,00 kn/m ³ 90,00 kn/m ³ 60,00 kn/m ³ 90,00 kn/m ³ 45,00 kn/m ³ 45,00 kn/m ³

NO.	LOCAL GOVERNMENT	COMMUNAL FEE			COMMUNAL CONTRIBUTION	
		UNIT ZONE COEFFICIENT	ALLOCATION COEFFICIENT	POINT VALUE	COMMUNAL CONTRIBUTION M ³	
		- poslovni prostor za ostale djelatnosti I. zona 1,00 II. zona 1,00 III. zona 0,9459 IV. zona 0,7567 - građevno zemljište za obavljanje proizvodnih djelatnosti I. zona 1,00 II. zona 0,9459 - građevno zemljište za obavljanje ostalih djelatnosti I. zona 1,00 II. zona 1,00 III. zona 0,9459 IV. zona 0,7567				
7.	City of Valpovo Valpovo Matije Gupca 32	Zone I 1,00 Zone II 0,70 Zone III 0,60 Zone IV 0,40 Zone V 0,35	- housing and space for non-profit organization 1,00 - garage space 1,00 - unused building land 0,05 - business space for production activities 2,35 - business space for other activities 2,40 - building land used for performing business activity amounts to 10 % of the coefficient determined for the business space	0,55 kn/m ²	Zone I 80,00 kn/m ³ zone II 31,00 kn/m ³ Zone III 22,00 kn/m ³ Zone IV 16,00 kn/m ³ Zone V 20,00 kn/m ³ Zone VI 12,00 kn/m ³	
8.	Municipality of Antunovac Antunovac B. Radića 4	Zone I 1,00 Zone II 0,95 Zone III 0,50	- housing space 1,00 - business space for production activities 1,50 - business space for other activities 2,00	0,25 kn/m ²	Zone I house facilities 22,00 kn/m ³ bus. facilities for production 30,00 kn/m ³ other business facilities 25,00 kn/m ³ Zone II house facilities 17,00 kn/m ³ bus. facilities for production 19,00 kn/m ³ other business facilities 23,00 kn/m ³	
9.	Municipality of Bilje Bilje, ulica K. Zvonimira 1b	Zone I 1,00 Zone II 0,80	- housing and space for non-profit organization 1,00 - garage space 1,00 - unused building land 0,05 - business space - production activities 1,35 - other activities 3,35 - building land used for performing business activity amounts to 10 % of the coefficient determined for the business space	0,15 kn/m ²	Zone I 24,98 kn/m ³ Zone II 19,85 kn/m ³ Zone III 14,00 kn/m ³ Zone IV 11,00 kn/m ³	
10.	Municipality of Bizovac Bizovac K. Tomislava 95	Zone I 1,00 Zone II 0,80	- housing and space for non-profit organization 1,00 - garage space 1,00 - unused building land 0,05 - production activities 2,50 - trade and catering 2,50 - building land used for performing business activity amounts to 10 % of the coefficient determined for the business space	0,25 kn/m ²	Zone I housing space 20,00 kn/m ³ business space 35,00 kn/m ³ Zone II housing space 15,00 kn/m ³ business space 22,00 kn/m ³	
11.	Municipality of Čeminac Čeminac Nova 5	Zone I 1,00 Zone II 0,90	- housing soace 1,00 - production space 1,50 - trade and catering 3,00 - unused building land 0,50	0,22 kn/m ²	Zone I 10,00 kn/m ³ Zone II 9,00 kn/m ³	

No.	LOCAL GOVERNMENT	COMMUNAL FEE			COMMUNAL CONTRIBUTION			
		UNIT ZONE COEFFICIENT		ALLOCATION COEFFICIENT	POINT VALUE	COMMUNAL CONTRIBUTION M ³		
12.	Municipality of Čepin Čepin K. Zvonimira 70	Zone I Zone II Zone III	1,00 0,80 0,50	- housing and space for non-profit organization - garage space - unused building land - business space for production activities - business space for other activities - building land used for business activity purposes	1,00 1,00 0,05 1,00 3,00 0,30	0,22 kn/m ²	Zone I: 1. for house facilities - public properties - unclassified roads - street-light - cemetery 2. business and other facilities - public properties - unclassified roads - street-light - cemetery For business facilities in zone II, decrease is 15% For business facilities in zone III decrease is 30%	8,15 kn/m ³ 11,10 kn/m ³ 7,40 kn/m ³ 3,00 kn/m ³ 14,70 kn/m ³ 20,00 kn/m ³ 6,70 kn/m ³ 5,40 kn/m ³
13.	Municipality of Darda Darda Sv. I. Krstitelja 111	Zone I Zone II Zone III	1,00 0,90 0,50	- business space for production activities - business space for other activities - building land used for business activity purposes	2,00 3,00 0,15	0,15 kn/m ²	Zone I Zone II Zone III	22,00 kn/m ³ 20,00 kn/m ³ 18,00 kn/m ³
14.	Municipality of Donja Motičina Donja Motičina Matije Gupca bb	Zone I Zone II Zone III		- housing and space for non-profit organization - garage space - unused building land - business space for production activities - business space for other activities - building land used for business activity purposes	1,00 1,00 0,05 1,80 3,00 0,18	0,16 kn/m ²	Zone I Zone II Zone III	5,00 kn/m ³ 4,00 kn/m ³ 3,00 kn/m ³
15.	Municipality of Draž Draž I. L. Ribara 10	Zone I		- housing space - business space	0,20 kn/m ² 0,22 kn/m ²	0,20 kn/m ²	Zone I - house facilities - business facilities for production - other business facilities Zone II - house facilities - business facilities for production - other business facilities III. zona - house facilities - business facilities for production - other business facilities IV. zona - house facilities - business facilities for production - other business facilities	25,00 kn/m ³ 24,00 kn/m ³ 30,00 kn/m ³ 20,00 kn/m ³ 22,00 kn/m ³ 28,00 kn/m ³ 15,00 kn/m ³ 10,00 kn/m ³ 8,00 kn/m ³ 10,00 kn/m ³ 5,00 kn/m ³ 3,00 kn/m ³
16.	Municipality of Drenje Drenje Gajeva 25	Zone I		- housing and space for non-profit organization - garage space - unused building land - business space for production activities - business space for other activities - building land used for performing business activity amounts to 5 % of the coefficient determined for the business space	1,00 1,00 0,05 1,30 2,00	0,15 kn/m ²	Zone I - public properties - unclassified roads - street-light - cemetery	3,00 kn/m ³ 6,00 kn/m ³ 1,00 kn/m ³ 2,00 kn/m ³
17.	Municipality of Đurđenovac Đurđenovac Trg N. Š. Zrinskog 6	Zone I Zone II Zone III Zone IV	1,00 0,95 0,90 0,85	- business space for furniture production - production and sale of ore and rock, and supply and sale of natural gas, steam and similar - food production (cattle farms) - business space for betting and betting shops - business space for other activities - building land used for performing business activity amounts to 10 % of the coefficient determined for the business space	2,50 5,00 5,00 10,00 3,00	0,12 kn/m ²	Zone I Zone II Zone III Zone IV - public properties - unclassified roads a) makadam ceste b) asfaltne ceste - street-light	1,0 0,9 0,8 0,7 8,00 kn/m ³ gra 3,00 kn/m ³ gra 10,00 kn/m ³ gra 5,00 kn/m ³ gra

NO.	LOCAL GOVERNMENT	COMMUNAL FEE			COMMUNAL CONTRIBUTION	
		UNIT ZONE COEFFICIENT	ALLOCATION COEFFICIENT	POINT VALUE	COMMUNAL CONTRIBUTION M ³	
18.	Municipality of Erdut Dalj B. J. Jelacića 4	Zone I Zone II Zone III	0,10 0,09 0,08	1. housing 1,00 2. building land for business activities 0,05 3. coefficient for business space allocation - production activities 3,00 - other activities 5,00		Zone I 27,00 kn/m ³ Zone II 18,00 kn/m ³ Zone III 9,00 kn/m ³
19.	Municipality of Ernestinovo Ernestinovo Školska 2	Zone I Zone II	1,00 0,50	- housing and space for non-profit organization 1,00 - garage space 1,00 - unused building land 0,05 - business space for production activities 1,50 - business space for other activities 3,00 - building land for business activities 0,30	0,40 kn/m ²	Zone I - public properties 5,00 kn/m ³ - unclassified roads 8,00 kn/m ³ - street-light 3,50 kn/m ³ - cemetery 3,50 kn/m ³ Zone II - public properties 3,00 kn/m ³ - unclassified roads 6,00 kn/m ³ - street-light 2,50 kn/m ³ - cemetery 2,50 kn/m ³
20.	Municipality of Feričanci Feričanci Trg M. Gupca 3	Zone I Zone II Zone III	1,00 0,90 0,80	- housing and space for non-profit organization 1,00 - garage space 1,00 - unused building land 0,05 - business space for production activities 1,80 - business space for other activities 3,00 - building land for business activities 0,18	0,18 kn/m ²	Zone I 5,00 kn/m ³ Zone II 4,00 kn/m ³ Zone III 3,50 kn/m ³
21.	Municipality of Gorjani Gorjani Kula 1	Zone I	1,00	- housing and space for non-profit organization 1,00 - garage space 1,00 - unused building land 0,05 - business space for production activities 1,30 - business space for other activities 2,00 - building land used for performing business activity amounts to 5 % of the coefficient determined for the business space	0,15 kn/m ²	- asphalt road to the facility 4,00 kn/m ³ - stone paved road to the facility 2,10 kn/m ³ - building walking trail 1,35 kn/m ³ - street-light 1,75 kn/m ³
22.	Municipality of Jagodnjak Jagodnjak B. Kidrića	Zone I Zone II	1,00 0,70	- housing and space for non-profit organization 1,00 - garage space 1,00 - unused building land 0,05 - business space 1. for production activities 2,00 2. for wholesale and retail 3,00 3. for catering 5,00 4. Building land for business activities 0,20	0,20 kn/m ²	I. zona - housing 16,00 kn/m ³ - small business zone 10,00 kn/m ³ - business facilities 18,00 kn/m ³ II. zona - housing 12,00 kn/m ³ - small business zone 7,00 kn/m ³ - business facilities 14,00 kn/m ³
23.	Municipality of Kneževi Vinogradi Kneževi Vinogradi Republike 3	Zone I Zone II	1,00 0,80	- housing 1,00 - business space for production activities 3,00 - business space for other activities 5,00 - building land for business activities 0,05 - unused building land 0,05	0,20 kn/m ² housing 0,20 kn/m ² business	Zone I housing 15,27 kn/m ³ Zone II housing 10,53 kn/m ³ Zone III housing 9,47 kn/m ³ Zone I business 30,53 kn/m ³ Zone II business 21,06 kn/m ³ Zone III business 18,94 kn/m ³
24.	Municipality of Koška Koška N. Š. Zrinskog 1	Zone I Zone II Zone III	1,00 0,85 0,70	- housing 1,00 - garage space 1,00 - unused building land 0,05 - business space for production activities 2,50 - business space for other activities 2,55 - building land used for performing business activity (or 10% of the purpose coefficient) 0,05	0,16 kn/m ²	Zone I - housing 10,00 kn/m ³ - small business zone 5,00 kn/m ³ - business facilities 3,00 kn/m ³ Zone II - housing 8,00 kn/m ³ - business facilities 3,00 kn/m ³
25.	Municipality of Levanjska Varoš Levanjska Varoš Glavna 70	Zone I Zone II		Zone I 1,00 - housing 1,00 - garage space 0,05 - unused building land 3,00 - business space for production activities 5,00 - business space for other activities - building land for business activities 10 % of the purpose coefficient Zone II - purpose coefficients from Zone I decreased by 50 %	I. zona - 0,20 kn/m ² II. zona - 0,10 kn/m ²	Zone I, total amount -12,00 kn/m ³ - public properties 3,00 kn/m ³ - unclassified roads 6,00 kn/m ³ - street-light 2,00 kn/m ³ - cemetery 1,00 kn/m ³ Zone II, total amount -9,00 kn/m ³ - public properties 2,00 kn/m ³ - unclassified roads 4,00 kn/m ³ - street-light 2,00 kn/m ³ - cemetery 1,00 kn/m ³

NO.	LOCAL GOVERNMENT	COMMUNAL FEE			COMMUNAL CONTRIBUTION			
		UNIT ZONE COEFFICIENT	ALLOCATION COEFFICIENT	POINT VALUE	COMMUNAL CONTRIBUTION M ³			
26.	Municipality of Magadenovac Šljivoševci Škotska 1	Zone I	0,60	1. housing and space for non-profit organization 2. garage space 3. unused building land 4. production activities 5. agricultural cooperatives 6. shops 7. catering 8. dentist offices, pharmacies, doctor offices 9. craft services 10. intellectual services 11. building land for business activities items 3 - 8 with 10 % of the related coefficient	1,00 1,00 0,05 3,00 3,00 3,00 3,00 3,00 3,00 3,00	0,20 kn/m ²	Zone I, total amount - public properties - unclassified roads - street-light - cemetery	-3,00 kn/m ³ 1,00 kn/m ³ 1,00 kn/m ³ 0,50 kn/m ³ 0,50 kn/m ³
27.	Municipality of Marijanci Trg sv. Petra i Pavla 4	Zone I Zone II	1,00 0,80	1. housing and space for non-profit organization 2. garage space 3. unused building land 4. business space for production activities 5. business space for trade and services 6. business space for catering 7. building land for performing business activities 10 % of the coefficient	1,00 1,00 0,05 8,00 7,00 8,00	0,22 kn/m ²	Zone I housing Zone II housing Zone I business space Zone II business space	5,00 kn/m ³ 2,50 kn/m ³ 10,00 kn/m ³ 5,00 kn/m ³
28.	Municipality of Petlovac Petlovac Ulica Republike 114	Zone I Zone II	1,00 0,90	- housing - business space for production activities - business space for other activities - unused building land	1,00 3,00 5,00 0,05	0,20 kn/m ² housing 0,22 kn/m ² business	Zone I Zone II	15,00 kn/m ³ 12,00 kn/m ³
29.	Municipality of Petrijevci Petrijevci Ulica Republike 114	Zone I Zone II Zone III	1,00 0,80 0,60	1. housing and space for non-profit organization 2. garage space 3. unused building land 4. business space for production activities 5. business space for other activities 6. building land for business activities	1,00 1,00 0,05 4,00 4,05 0,40	0,30 kn/m ²	Zone I housing Zone II housing Zone III housing Zone I business space Zone II business space Zone III business space	10,00 kn/m ³ 8,00 kn/m ³ 6,00 kn/m ³ 20,00 kn/m ³ 15,00 kn/m ³ 10,00 kn/m ³
30.	Municipality of Podgorač Podgorač Hinka Juna 2	Zone I	1,00	1. housing and space for non-profit organization 2. garage space 3. unused building land 4. business space for production and other activities 6. building land for business activities	1,00 1,00 0,05 1,30 0,18	0,08 kn/m ²	Zone I Zone II Zone III	4,00 kn/m ³ 2,00 kn/m ³ 1,00 kn/m ³
31.	Municipality of Podravska Moslavina Podravska Moslavina J.J. Strossmayera 150	Zone I	0,50	- housing - garage space - unused building land - business space for production activities - business space for other activities - building land for performing business activities 10 % of the coefficient	1,00 1,00 0,05 2,00 4,00	0,60 kn/m ²	Zone I, total amount - public properties - unclassified roads - street-light - cemetery	-3,00 kn/m ³ 1,00 kn/m ³ 1,00 kn/m ³ 0,50 kn/m ³ 0,50 kn/m ³
32.	Municipality of Popovac Popovac V. Nazora 27	Zone I Zone II	1,00	- housing - garage space - unused building land - business space for production activities - business space for other activities - building land for performing business activities	1,00 1,00 0,05 2,00 2,5 0,15	0,22 - 0,15 kn/m ²	Zone I : - business space - housing Zone II : - business space - housing Zone III : - business space - housing	22,00 kn/m ³ 15,00 kn/m ³ 15,00 kn/m ³ 10,00 kn/m ³ 9,00 kn/m ³ 7,00 kn/m ³

NO.	LOCAL GOVERNMENT	COMMUNAL FEE			COMMUNAL CONTRIBUTION	
		UNIT ZONE COEFFICIENT	ALLOCATION COEFFICIENT	POINT VALUE	COMMUNAL CONTRIBUTION M ³	
33.	Municipality of Punitovci Punitovci S. Radča 58	Zone I Zone II	1,00	- housing 1,00 - garage space 1,00 - unused building land 0,05 - business space for production activities 1,30 - business space for other activities 2,00 - building land for business activities 5 % of the purpose coefficient	0,15 kn/m ²	Zone I: - asphalt road to the facility -4,00 kn/m ³ - stone paved road to the facility 2,10 kn/m ³ - building walking trail 1,35 kn/m ³ - street-light 1,75 kn/m ³
34.	Municipality of Satnica Đakovačka Satnica Đakovačka A. Starčevića 28	Zone I	1,00	- housing and space for non-profit organization 1,00 - garage space 1,00 - unused building land 0,05 - business space for production activities 1,30 - business space for other activities 2,00 - building land for business activities 5 % of the purpose coefficient	0,10 kn/m ²	Zone I: -business and garage space 10,70 kn/m ³ -business space for production 7,50 kn/m ³ -business space - other 12,50 kn/m ³ Zone II -business and garage space 8,70 kn/m ³ -business space for production 5,50 kn/m ³ -business space - other 10,50 kn/m ³
35.	Municipality of Semeljci Semeljci Kolodvorska bb	Zone I	1,00	- housing and space for non-profit organization 1,00 - garage space 1,00 - unused building land 0,05 - business space for production activities 3,00 - business space for other activities 5,00 - building land for business activities 10 % of the purpose coefficient	0,20 kn/m ²	- housing 5,00 kn/m ³ - business space 10,00 kn/m ³
36.	Municipality of Strizivojna Strizivojna Braće Radića 172	Zone I Zone II	1,00 0,80	- housing 1,00 - business apce 1,30 - garage space 1,33 - building land for performing business activities 0,10 - unused building land 0,05	0,15 kn/m ²	Zone I - asphalt road to the facility 1,20 kn/m ³ - stone paved road to the facility 0,30 kn/m ³ - building walking trail 1,20 kn/m ³ - street-light 3,60 kn/m ³ - public properties 1,30 kn/m ³ Zone II - asphalt road to the facility -6,00 kn/m ³ - stone paved road to the facility 1,00 kn/m ³ - building walking trail 0,40 kn/m ³ - street-light 0,70 kn/m ³ - public properties 3,60 kn/m ³ 0,30 kn/m ³
37.	Municipality of Šodolovci Šodolovci Trg JNA bb	Zone I	1,00	- housing and space for non-profit organization 1,00 - garage space 1,00 - unused building land 0,05 - production activities except agriculture 4,00 - agricultural production 2,00 - trade 6,00 - catering 7,00 - craftsmen personal services 2,00 - craftsmen services (mason, tinsmith, etc.) 4,00 - building land for business activities 10 % of the purpose coefficient	0,20 kn/m ²	Zone I 18,00 kn/m ³
38.	Municipality of Trnava Trnava I. Meštrovića 2	Zone I Zone II	1,00 0,70	- housing and space for non-profit organization 1,00 - garage space 1,00 - unused building land 0,05 - production activities 2,00 - other activities 4,00 - building land for business activities 5 % of the purpose coefficient	3,00 kn/m ²	Zone I housing 12,00 kn/m ³ - business space 1,00 kn/m ³ Zone II housing 3,00 kn/m ³ - business space 1,00 kn/m ³

NO.	LOCAL GOVERNMENT	COMMUNAL FEE				COMMUNAL CONTRIBUTION		
		UNIT ZONE COEFFICIENT		ALLOCATION COEFFICIENT	POINT VALUE	COMMUNAL CONTRIBUTION M ³		
39.	Municipality of Viljevo Viljevo B. Radića 87	Zone I Zone II	1,00 0,50	- housing and space for non-profit organization - garage space - unused building land - business space for other activities - building land used for the purpose of business activity	1,00 1,00 0,50 5,00 0,50	0,20 kn/m ²	Zone I, total amount - public properties - unclassified roads - street-light - cemetery Zone II, total amount - public properties - unclassified roads - street-light - cemetery	20,00 kn/m ³ 4,00 kn/m ³ 8,00 kn/m ³ 2,00 kn/m ³ 6,00 kn/m ³ 15,00 kn/m ³ 3,00 kn/m ³ 6,00 kn/m ³ 2,00 kn/m ³ 4,00 kn/m ³
40.	Municipality of Viškovci Viškovci Omladinska 23	Zone I	1,00	- housing and space for non-profit organization - garage space - unused building land - building land for business activities - building land for other activities - building land for business activities - 5 % of the related coefficient	1,00 1,00 0,05 1,30 2,00	0,15 kn/m ²	Zone I: - asphalt road to building parcel - stone paved road to building parcel - building walking trail - street-light	2,00 kn/m ³ 1,00 kn/m ³ 1,00 kn/m ³ 1,00 kn/m ³
41.	Municipality of Vladislavci Vladislavci K. Tomislava 141	Zone I Zone II	1,00 0,90	- business space - housing Zone I Zone II - housing and space for non-profit organization - poslovni prostor for production activities for other activities - building land for performing business and other activities 10 % of the related coefficient	1,00 1,00 0,90 1,00 1,90 5,00	0,172 kn/m ²	- housing Zone I Zone II - business space Zone I Zone II	12,00 kn/m ³ 6,00 kn/m ³ 1,00 kn/m ³ 1,00 kn/m ³
42.	Municipality of Vuka Vuka Osječka 83	Zone I Zone II	1,00 0,95	- housing and space for non-profit organization - garage space - unused building land - building land for business activities - building land for other activities - building land for production activities - building land for other activities	1,00 1,00 0,05 3,00 4,00 0,30 0,40	0,17 kn/m ²	Zone I Zone II - housing - business space - support facility	20,00 kn/m ³ 18,00 kn/m ³ 1,00 kn/m ³ 1,30 kn/m ³ 0,50 kn/m ³

SOURCE: OSIJEK-BARANJA COUNTY, WWW.OBZ.HR

Personal income tax base (gross wages) is reduced by the amount of compulsory social security contributions paid.

CONTRIBUTIONS – PAID BY EMPLOYEE:

MANDATORY RETIREMENT INSURANCE:	
1 ST PILLAR	15,00%
2 ND PILLAR	5,00%
TOTAL EMPLOYEE CONTRIBUTIONS	20,00%

CONTRIBUTIONS – PAID BY EMPLOYER:

HEALTH INSURANCE	15,00%
ACCIDENT AND PROFESSIONAL ILLNESS INSURANCE	0,50%
EMPLOYMENT CONTRIBUTION	1,70%
TOTAL EMPLOYER CONTRIBUTIONS	17,20%

Personal income tax base can also be reduced by tax-deductible insurance premiums paid (life insurance, additional health insurance and voluntary retirement insurance), purchase or building of the taxpayers' first residential area by dedicated loans, real health-related expenses not covered by mandatory and voluntary health insurance policies) but to the maximum of 12.000,00 HRK tax deduction per year.

Payroll calculation example (gross amount 10,000.00 kn – residence in Osijek)

TOTAL COST FOR THE EMPLOYER:	11,720.00 kn
Employer's contributions:	1,720.00 kn
Gross salary:	10,000.00 kn
Employee's contributions:	2,000.00 kn
Salary deducted by contributions amount:	8,000.00 kn
Personal deduction:	1,600.00 kn
Personal income tax base:	6,400.00 kn
Tax rate 15%:	3,200.00 kn
Tax rate 25%:	3,200.00 kn
Personal income tax total:	1,280.00 kn
Local surtax (13%):	166.40 kn
NET SALARY:	6,553,60 kn

VALUE ADDED TAX (VAT)

VAT taxpayers are:

- entrepreneurs who deliver goods or render services
- importers
- exporters (for export deliveries and value-added goods that are not charged for in accordance to the foreign currency and foreign trade operations regulations)
- domestic entrepreneurs for which a service is rendered by an enterprise based abroad

An entrepreneur whose annual value of goods and services delivered, after deducting all tax exempt deliveries, does not exceed 85.000,00 HRK for the past tax year, is not included in the VAT system.

The VAT tax base is the price of delivered goods or services.

Value added tax rates are 22%, 10% and 0%:

- 22% - general tax rate

- 10% - accommodation services or services for breakfast only, half-pension or full-pension in all types of commercial gastronomy facilities and agency commission for that services
- 0% - all types of bread and milk, books with professional, scientific, art, cultural and educational content, textbooks, scientific magazines and certain types of medication and prosthetics.

TAX REFUNDS FOR FOREIGN CITIZENS

A foreign citizen can ask for a tax refund for the purchased goods with the value exceeding 500,00 kn. A person who applies for VAT refund needs to send a validated PDV-P form to the seller within 6 months from the invoice date.

TAX REFUNDS FOR FOREIGN COMPANIES

Foreign entrepreneurs have the right to a tax refund when exhibiting on trade fairs in the Republic of Croatia. Foreign entrepreneurs have the right to obtain a tax refund for certain goods and services delivered by domestic taxpayers, e.g. exhibition space lease, parking services, overheads (electricity, water supply, heating, telecommunication services) and other as listed by the Act.

TAX EXEMPTIONS INLAND

The following services and goods deliveries are VAT exempt in the Republic of Croatia:

- the rental of housing premises
- deliveries of goods and services performed by banks, savings institutions, savings and loan organizations and insurance and reinsurance companies
- organization of special games of chance inside casinos and slot machine clubs and organization of betting
- services and deliveries performed by medical doctors, dentists, nurses and physical therapists and deliveries of private biochemical laboratories
- medical care services performed in health care institutions
- deliveries of goods and services performed by social welfare institutions
- deliveries of goods and services performed by institutions of child and adolescent care, nurseries, primary and secondary schools, universities and student catering and boarding institutions
- deliveries of goods and services performed by religious communities and institutions
- deliveries of goods and services performed by public institutions in culture.

IMPORT TAX EXEMPTIONS

VAT exemptions apply to the following types of imports in the Republic of Croatia:

- the temporary import of goods that are exempt from customs duty and the import of humanitarian help apart from mineral oil and mineral oil products, tobacco and tobacco products, alcohol and alcoholic beverages
- import of gold bullions carried out by Croatian National Bank, domestic and foreign currencies, securities and corporate shares
- import of goods deemed as personal luggage according to customs regulations and import of other

goods for personal use up to a total value of 300,00 HRK provided the goods are not intended for resale

- import of goods via postal and other packages of a total value up to 300,00 HRK, that Croatian and foreign citizens receive from abroad from natural persons and for which the receiver does not pay the sender any compensation, under the conditions prescribed by the customs regulations
- import of advertising material and samples received by state bodies, companies, institutions and other legal entities and natural persons from abroad free of charge, according to international conventions regulations
- import of used household products and personal belongings imported by natural persons moving to Croatia, in accordance with the prescribed customs regulations
- import of medals and awards obtained in the course of international events and gifts received in the context of international relations, under the conditions prescribed by the customs regulations
- import of brands, patents, models and accompanying documents for patent or innovation certification sent to intellectual and industrial rights protection organizations, under the conditions prescribed by the customs regulations
- import of documents, forms and other data carriers
 - forms and documents used by the government agencies and institutions
 - objects qualified as evidence material in court processes within the Republic of Croatia
 - official forms accepted by the Croatian National Bank
 - printed forms used as official documents in international vehicle and/or goods transport according to international agreements
 - postal shipments
- import of agricultural, farming, livestock farming, forestry, fishing and beehive, products obtained on estates owned by Croatian citizens, which are (estates) located in the border zone of a neighbouring country, as well as import of other goods obtained from livestock as a result of field work, pasturing etc., under the conditions prescribed by the customs regulations
- import of goods inherited abroad by Croatian citizens and foreign citizens permanently residing in Croatia, under the conditions prescribed by the customs regulations
- import of goods donated to humanitarian, scientific, health care, educational, cultural, religious and social welfare organizations, amateur sport clubs and state and local self-government administrations and the import of goods paid for with the funds donated from abroad, other than petroleum and petroleum products, tobacco and tobacco products, alcohol and alcoholic drinks
- import of goods imported as own works by scientists and scholars, writers and artists, under the conditions prescribed by the customs regulations
- services related to import of goods when the value of these services is included in the tax base
- transportation services performed inland by Croatian Railways during the importation of goods
- import of goods in transit through the customs area of the Republic of Croatia, including transportation and other freight forwarding services
- re-import of goods which are imported in the unaltered condition by the same person which has exported the same goods, under the conditions prescribed by the customs regulations.

EXPORT TAX EXEMPTIONS

VAT exemptions apply to the following types of exports from the Republic of Croatia:

- exports of raw and processed goods, including transportation and all freight forwarding services
- exports of goods to a free zone, free or bonded warehouse and all deliveries within the free zone or warehouses
- goods and services delivered to diplomatic and consular missions under the condition of reciprocity
- services delivered by domestic entrepreneurs inside the Republic of Croatia to foreign entrepreneurs performing maritime, air and river transportation activities
- exports of goods and services, other than petroleum and petroleum products, tobacco and tobacco products, alcohol and alcoholic drinks, to humanitarian, healthcare, educational, scientific, religious and social welfare organizations, amateur sport clubs and local government and self-governing, paid for from donations received from abroad

Deliveries of goods and services which are not charged in accordance to the foreign trade regulations are subject to VAT regulations.

If those deliveries are paid subsequently, the taxpayer can request a VAT tax refund.

Temporary exports of goods is not exempt from VAT.

OTHER TAXES

Special taxes - Excise taxes

Excise taxes are taxes paid when purchases are made on a specific good. Excise taxes are imposed to importers or manufacturers. Excise tax rates are levied in the absolute amount per product unit. Excises are levied upon personal automobiles and motorcycles, vessels, petroleum products, tobacco, tobacco products, beer, non-alcoholic beverages, coffee and luxuries.

Taxes paid by insurance companies on insurance premiums (per issued insurance policy) on Personal Accident Insurance (PAI) and Collision Damage Waiver (CDW) are also a part of special taxes in the Republic of Croatia.

Local taxes

Local taxes are levied by local government units: inheritance and gift tax, motor vehicles and vessels tax, tax on slot machines and games of chance, consumption tax, tax on country cottages, company name tax, public utilities tax, tax on uncultivated agricultural land, tax on unused business immovables, tax on unused construction site and local surtaxes.

Real property transfer tax

Real property transfer tax is imposed on the buyer of the real property in the amount of 5% of the real property market value. Tax is paid for the purchase of an existing property, e.g. for which the buyer didn't pay the VAT. There are certain tax exemptions prescribed by the Real Property Transactions Tax Law.

Foreign natural persons and legal entities can buy real property in the Republic of Croatia provided

that the reciprocity condition is respected and the approval of the Minister of Foreign Affairs is obtained together with the prior positive opinion from the Ministry of Justice. The condition of reciprocity exists when Croatian citizens are allowed to buy real property in the home country of the person or legal entity planning to buy real property in the Republic of Croatia.

Games of chance tax

Games of chance tax distinguishes the following games of chance: lottery games, casino games, betting games and games of chance on machines. Hrvatska lutrija Ltd. Has the sole privilege to organize lottery games. For organizing other games of chance companies can obtain a concession right from Croatian government. Games of chance are exempt from VAT. Games of chance organizers pay for concession fee and for gambling machine maintenance fee. Organizers of prize games for promotional purposes which don't require participation fee are exempt from this tax. Such prize games can offer product and service prizes exclusively, up to the total value of one million HRK. Prize game organizer is required to pay 5% of total prize money to Croatian Red Cross account.

5.3. CUSTOMS SYSTEM

The Customs Law regulates any rights and obligations of natural persons and legal entities and the customs office authorities in the matters of imports, exports and transit of goods and people between Croatia and the foreign countries. During the customs procedure a unique customs declaration form, adjusted to match the official EU documents, is applied. The customs declaration is also applied in transit procedures, which is of great significance for Croatia as a transit country. A customs value declaration form, completely customized to match the regulations of the 1994 GATT Article VII Implementation Agreement, is also applied.

The law regulates the following customs procedures: release of goods for free circulation, transit of goods, customs warehousing, production and processing under customs supervision, temporary import and export procedures.

The Customs Tariff, the Customs Tariff Act and the Customs Act prescribe customs duties paid on the goods imported in Croatia. In accordance with the obligations assumed in the course of Croatia negotiations for admission in the World Trade Organization, Croatia has to gradually reduce the level of customs protection. During the transition period for adjusting customs tariffs on industrial products from 2000 to 2005, and for agricultural and food products to 2007, Croatia is obliged to reduce the tariffs by the same percentage each year.

Average customs tariff on industrial products was around 3,5% in 2003 which is coherent with the principle that customs charges for raw materials and intermediary goods need to be lower than the ones for finished or semi-finished products. Customs protection on agricultural and food products has been reduced from the average 24,3% to 20%. For certain agricultural and food products maximum levels of tariff protection are determined by combined criteria (percentage and quantity units).

The tariffs per quantity unit of seasonal products are prescribed for the period of implementation, enabling the import conditions to be defined for the whole year in advance. Preferential tariffs (tariff quotas) have been set only for limited quantities of certain agricultural and food products. Quotas for

each country, as well as quotas for imports from WTO member countries can be found in the Customs Tariff Appendix.

As provided by the Agreement on Stabilization and Association between Croatia and the European Union signed in 2001, the EU has almost entirely with no transition period, abolished tariffs and other limitations to importation of Croatian products. Quotas have been retained only for baby-beef products, certain types of fish products and wine. Since the beginning of 2001 all quantitative restrictions and customs duties for importing Croatian textile industry products into EU member countries have been abolished. A double-monitoring system has been introduced for the most sensitive textile categories (cotton yarn, cotton and synthetic fabrics, pullovers, trousers, blouses, shirts, coats, suits, bed and table linen etc.) and is implemented through granting export/import licences. Buyer inside EU can, based on the export licence issued by the Croatian Chamber of Economy, obtain an import licence for the importation of certain textile product.

For imports of most industrial products originating from EU member countries all tariffs and quotas were abolished at the beginning of 2002. For so called sensitive products gradual tariff adjustment is regulated with the customs duties abolition over 2, i.e. 5 years agreed. Customs duties on agricultural, food products and fish from the EU will gradually be abolished within the 6-year transition period, with customs protection for certain products being maintained even after the transition period expires.

When importing equipment, devices, machines, vehicles and its parts in production of which equipment and parts originating from Croatia were used, the Government can legislate a tariff lower than the prescribed one or even make such imports duty-free. The same procedure can be undertaken when importing the goods originating from undeveloped countries in accordance with the UN Conference for Trade and Development (UNCTAD) criteria, as well as for the imports of machines, devices and equipment for demining purposes.

5.4. FINANCIAL AND FOREIGN EXCHANGE SYSTEM

CAPITAL MARKET

Legal entities and natural persons authorised for performing business with securities are companies, stock exchanges, regulated public markets, banks, brokers, Central Depository Agency and investment fund management companies. Securities management companies are established as joint-stock or limited liability companies, and the scope of their activities is dependent on the initial capital amount. Both domestic and foreign natural persons and legal entities can establish these companies.

The transactions of securities issued through public invitation (prospectus) is performed on Zagreb Stock Exchange (ZSE).

A stock exchange is established as a joint-stock company by the minimum of 20 Croatian companies authorised for dealing with securities with the initial capital of at least 1 million HRK. The exchange must have at any time at least 20 members and is obliged to set up two quotations for which securities are listed (the highest quotation being the official one). Regulated public markets are legal entities with main business activity of integrating demand and supply of securities not listed in the first quotation.

The Commission is a legal entity authorised to regulate and monitor the issuing and transactions of securities. It also issues related permits and approvals. Issuers do not issue materialised securities, they are entered and kept in the register of the Central Depository Agency.

The Central Depository Agency is a legal entity authorised to act as a depository for dematerialised securities and for the clearance and settlements of contracted legal operations on the securities transactions market.

INVESTMENT FUNDS

The Investment Funds Act regulates the conditions for the establishment of investment funds and investment fund management companies. The law prescribes two types of investment funds – open-end and closed-end funds. Investment fund can be established upon obtaining a licence from the Securities Commission for the purposes of public collecting of money and property assets by the public sale/issuance of shares and certificates of participation in the fund. The assets collected are invested in securities and/or real estate and deposits in financial institutions.

The establishment and business activities of investment funds management companies is regulated by the Companies Act. The initial capital of a company must be at least 1 million HRK and the company has to employ expert staff. The company must select a depository bank based in Croatia. Both the company and the selected bank are obliged to act independently and in the best interest of the shareholders. Securities not officially listed on stock exchange and not sold on any other organised securities market may be acquired up to 10% of the individual asset value.

RETIREMENT INSURANCE SYSTEM

Retirement insurance system in Croatia includes three levels of financing (or three pillar system):

1. compulsory retirement insurance based on generational solidarity (1st pillar)
2. compulsory retirement insurance for old age based on individual paid-up savings (2nd pillar)
3. voluntary retirement insurance based on individual paid-up savings (3rd pillar)

Compulsory contribution for generational solidarity (a part of a monthly gross wages) is paid by all insured employees to the Croatian Retirement Insurance Office (pillar 1). Pillar 2 implementation required the set up of pension fund management companies, responsible for managing mandatory pension funds where employees pay compulsory contributions (part of their gross wages) to their pension fund accounts.

Pension fund management companies and pension funds can be set up by domestic and foreign natural persons and legal entities. Minimum initial capital required for pension fund management companies is 40 million HRK, and this company can establish and manage only one pension fund.

FOREIGN EXCHANGE SYSTEM

Foreign currency transactions with foreign persons are based on the Foreign Currency System, Foreign Currency Transactions and Trade in Gold Act, stating that foreign currencies should be freely available and that trade in foreign currency must be performed through the foreign currency mar-

kets. Foreign persons are legal entities based abroad or natural persons residing abroad.

Foreign payments and credit transactions are conducted through authorised banks, responsible for keeping their solvency when making payments to foreign countries. Foreign legal entities may have foreign currency accounts (exchangeable currencies only) opened with the authorised bank. From these accounts they can freely make foreign currency transactions and payments abroad, as well as make deposits of effective foreign currencies to their accounts. External payments can be made using both domestic and foreign currencies.

Foreign legal entities can accept claims in domestic currency on the accounts with the banks authorised for performing foreign transactions, under the conditions prescribed by the Croatian Government. Claims in domestic currency can be used by foreign legal entities for making transfers abroad, payments in Croatia, loans to domestic legal entities in accordance with prescribed regulations as well as for domestic currency transfers to other foreign legal entities' accounts. Foreign currencies and securities nominated in foreign currencies may be freely brought to Croatia. Legal entities from Croatia have to collect payments for exported goods or services within 150 days of the delivery. The time limit can be prolonged once with the special approval issued by the Croatian National Bank. Exceptionally, for exports to the Commonwealth of Independent States payments must be made within 180 days.

Domestic legal entities can make clearances or claim their credits from abroad in foreign currency (cash), pay for imports of goods and services in advance, all in accordance to legal documents, provided that special approval from the Croatian National Bank is obtained.

PROFIT AND CAPITAL REPATRIATION

Transfer of profit to a foreign country, regulated by the Foreign exchange law, is done freely, provided that all legal obligations in Croatia have been paid. If a company achieved the profit in a foreign currency by exporting goods and services, money transfer will be done using the company's foreign-exchange account. A foreign investor, who made its profit in Kunas, can keep that profit on an account in an authorised Croatian bank and use that profit, except to transfer it to an account in a foreign country, also to make payments in Croatia, to give loans in accordance with the law or to transfer money to some other foreign person's account.

INCENTIVE MEASURES, TAX AND CUSTOMS BENEFITS

Investors can benefit from various types of incentives measures regulated by the Investment Promotion Act. These measures apply to investment project covering:

- the manufacturing sector activities
- technology centres
- strategic business support services

TAX INCENTIVES

INVESTMENT (€ MILLION)	PEOPLE EMPLOYED	PERIOD (YEARS)	CORPORATE INCOME TAX
0.3 – 1.5	10	< 10	10%
1.5 - 4	30	< 10	7%
4 - 8	50	< 10	3%
> 8	75	< 10	0%

EMPLOYMENT INCENTIVES

UNEMPLOYMENT RATE	INCENTIVE RATE IN RELATION TO ELIGIBLE COSTS OF OPENING NEW	INCREASE FOR TECHNOLOGY INNOVATION AND DEVELOP-	INCREASE FOR BUSINESS SUPPORT STRATEGIC
	WORKPLACES	MENT CENTRES	ACTIVITIES
< 10%	10%	+50%	+25%
	< 1.500 EUR	(750 EUR)	(375 EUR)
10 - 20%	15%	+50%	+25%
	< 2.000 EUR	(1.000 EUR)	(500 EUR)
> 20%	20%	+50%	+25%
	< 3.000 EUR	(1.500 EUR)	(750 EUR)

The recipient of incentive measures must retain his eligibility status and maintain the investment and new employment linked to the investment during a minimum period of 5 years which shall not be shorter than the period in which it makes use of the incentive measures.



Technology centres imply development and innovation of high-tech products and production processes which enable the exploitation of the development and innovation activities concerned and promote the production providing for the enhancement of products, production series, production processes, and production technologies.

Strategic business support services:

- Customer Contact Centres - all types of call-centres, multi-media contact centres and other types of customer/client contact centres focused on technical support and customers' or clients' problem solving
- Shared Services Centres - focused on outsourcing and pooling of corporate activities of multinational companies, in the areas of: finances, accounting, marketing, development of human resources and IT services
- Logistics and Distribution Centres - focused on establishment and construction of high-technology logistic and distribution centres providing intermodal transportation of product, warehousing, material packaging and handling in order to significantly improve logistics and distribution activities within business process and delivery of orders to local and international customers
- Expert Solutions Centres - development and application of information systems at a corporate level, outsourcing of IT management operations systems, and development of telecommunications network operation centres

AID TO COVER ELIGIBLE COSTS OF TRAINING LINKED TO AN INVESTMENT

	SPECIAL EDUCATION	GENERAL EDUCATION
LARGE ENTREPRENEURS	UP TO 35%	UP TO 60%
SMALL AND MEDIUM ENTREPRENEURS	UP TO 45%	UP TO 80%

- Software Development Centres - development and application of new software solutions for local and international clients. In cases where the aid project involves both specific and general training components which cannot be separated for the calculation of the aid intensity, and in cases where the specific or general character of the training aid project cannot be established, the maximum intensities applicable to specific training shall apply

The eligible costs of a training aid project shall be: trainers' personnel costs; trainers' and trainees' travel expenses; other current expenses; depreciation of tools and equipment, to the extent that they are used for the training project; cost of counselling services with regard to the training project; and trainees' personnel costs up to the amount of the total of the other eligible costs. Only the hours during which the trainees actually participate in the training, after deduction of any productive hours or of their equivalent, may be taken into account.

For the projects concerning establishment and development of **technology and innovation centres** the allowable non-repayable grant shall not exceed 5 % of the actual eligible costs of investment in fixed assets, or in the case of the purchase of equipment for the technology and innovation centre in question the maximum aid amount shall not exceed EUR 500,000 expressed in legally equivalent HRK value, provided that the purchased equipment for the technology and innovation centre constitutes high-tech equipment.

A large investment project or investment project of significant economic interest is mean an investment project which involves a large economic activity, such as construction of a new factory or industrial plant, starting-up of a new economic activity, as well as development of new technologies, with the value of investment in fixed assets of the recipient of incentive measures of not less than EUR 15 million expressed in equivalent HRK value, provided that a minimum of 100 new jobs linked to the investment are created, starting from the end of the first year of investment.

For large investment projects, in the regions (counties) of the Republic of Croatia where the registered unemployment rate according to the data of the Croatian Bureau of Statistics for the preceding year exceeds 20%, **the recipient of incentive measures shall be granted an increase in the incentive measures not exceeding 5 % of the actual eligible costs of investment in fixed assets:**

- for the costs of setting up of a new establishment or plant
- for the costs of purchase of new machinery or manufacturing equipment, whereby the maximum total aid amount shall not exceed EUR 1 million expressed in legally equivalent HRK value, provided that at least 40 % of the total value of investment is apportioned to the machinery or manufacturing equipment and at least 50 % of the purchased machinery or manufacturing equipment constitutes high-tech machinery or equipment

For the large investment projects, the carrying-out of which implies the construction of new or extension or enlargement of the existing infrastructural facilities and installations linked to the investment, a non-repayable grant not exceeding 5 % of the actual costs of the construction of new or extension or enlargement of the existing infrastructural facilities and installations shall be awarded, subject to a maximum amount of EUR 500,000 in legally equivalent HRK value.

Areas of special state concern

The first group:

Antunovac, Beli Manastir, Bilje, Čeminac, Darda, Draž, Erdut, Ernestinovo, Jagodnjak, Kneževi Vinogradi, Petlovac, Popovac
Osijek – settlements: Klisa, Nemetin, Sarvaš, Tenja

The second group:

There are currently no settlements in the County of Osijek-Baranja in Group 2 of the Special State Concern areas.

The third group:

Levanjska Varoš, Podgorač, Podravska Moslavina, Punitovci, Satnica Đakovačka, Semeljci, Vladislavci

Companies that conduct their business activities in the area of special state concern and over 50% of their employees have domicile inside an area of special state concern for at least 9 months and employ over 5 employees, have the right to corporate income tax reliefs for the 2005-2014 period regulated by the Profit Tax Act (January 1st 2005).

Tax reliefs are levied per special state concern area groups:

Group 1 - 100% tax relief

Group 2 - 75% tax relief

Group 3 - 25% tax relief

SOURCE: ACT ON AREAS OF SPECIAL STATE CONCERN (NN 26/03, 42/05, 90/05)

Real property transaction tax benefits

Legal persons who sell real property in areas of special state concern, which will continue to be used by the buyer for the same business activities, are exempt from paying the Real property transaction taxes.

The taxes are payable if the real estate is alienated or the activities ceases to be performed within ten years of the purchase date.

Additional information

In addition to the acts and regulations stated above, two more important act need to be mentioned as they are of great importance to understand the Croatian tax system. These are General Tax Act and Tax Consultancy Act. Potential investors in Republic of Croatia can obtain useful information from several sources. In addition to government agencies and local government insitutions which are often investors' first point of contact inside the country, certain websites provide comprehensive and up-to-date information on the tax system changes. Ministry of Finance at http://www.pu.mfin.hr/porezi/v_poreza.asp?id=b02d1 and a website developed by Micro group in cooperation with USAID to facilitate foreign investments in Croatia - <http://www.investments.hr/>. All the acts and regulations can be obtained from the Official gazette website available at <http://www.nn.hr/sluzbeni-list/sluzbeni/index.asp>. These represent some of the sources which can prove to be helpful in comprehensive understanding of Croatian tax system.



CROATIAN TAX SYSTEM OVERVIEW

TAX	TAXPAYER	TAX BASE	TAX RATE	LEGAL ACT
VALUE ADDED TAX	LEGAL ENTITY AND NATURAL PERSON (ENTREPRENEUR) DELIVERING GOODS OR PERFORMING SERVICES.	SALES PRICE OF ALL GOODS DELIVERED OR SERVICES PERFORMED	22%, 10% AND 0%	VALUE ADDED TAX ACT NN 47/95, 106/96, 164/98, 105/99, 54/00, 73/00, 127/00, 48/04, 82/04 AND 90/05 REGULATION NN 60/96, 113/97, 7/99, 112/99, 119/99-CORRECTION, 44/00, 63/00, 80/00, 109/00, 54/01, 58/03, 198/03, 55/04, 77/04 AND 153/05
EXCISE DUTIES - SPECIAL TAXES ON:				
1. COFFEE	LEGAL ENTITY AND NATURAL PERSON IMPORTING, CARRYING INTO AND RECEIVING COFFEE	KG OF NET WEIGHT OF COFFEE OR COFFEE PRODUCT	FROM 5,00 TO 20,00 HRK PER KG, DEPENDING ON THE BLEND AND TYPE OF COFFEE	EXCISE TAX ACT ON COFFEE NN 136/02 REGULATION NN 73/00 AND 119/01
2. MINERAL OIL PRODUCTS	PRODUCER OR IMPORTER OF MINERAL OIL PRODUCTS AND GOVERNMENT BODY FOR COMMODITY RESERVES	LITER OF OIL PRODUCT AT THE TEMPERATURE OF 15 DEGREES CENTIGRADE OR KG OF NET WEIGHT	1. MOTOR GASOLINE (MB -98 AND MB - 86) AND OTHER LEAD PETROLS 2,40 HRK PER L; 2. MOTOR GASOLINE (BMB - 98, BMB - 95 AND MBM - 91), 1,90 HRK PER L 3. DIESEL FUELS (D - 1, D -2, D-3) 1,00 HRK PER L 4. EURODIESEL - BLUE (0,00 HRK PER L); 5. FUEL OIL (EL I LS) 0,30 HRK PER L; 6. OIL GAS NAFTNI PLIN 0,10 KN/KG	EXCISE TAX ACT ON OIL PRODUCTS NN 136/02 AND 123/03 REGULATION NN 63/00, 119/01, 26/03 AND 179/03
3. TOBACCO PRODUCTS	PRODUCER OR IMPORTER OF TOBACCO PRODUCTS	CIGARETTES AND TOBACCO	5,00 TO 8,90 HRK PER PACKAGE OF CIGARETTES, 38,0 HRK PER KG OF TOBACCO, 1,10 HRK PER CIGAR, 4,40 HRK PER PACKAGE OF CIGARILLOS	EXCISE TAX ACT ON TOBACCO PRODUCTS NN 136/02 REGULATION NN 112/99, 50/00, 119/01 AND 59/03
4. BEER	PRODUCER OR IMPORTER OF BEER AND OTHER LEGAL ENTITIES AND NATURAL PERSONS PURCHASING IMPORTED BEER CONCENTRATES	HECTOLITER OF BEER AND NON-ALCOHOLIC BEER	200,00 HRK PER HL 60,00 HRK PER HL FOR NON-ALCOHOLIC BEER	EXCISE TAX ACT ON BEER NN 136/02 REGULATION NN 59/94, 109/96, 46/98 AND 119/01
5. NON-ALCOHOLIC DRINKS	PRODUCER OR IMPORTER OF NON-ALCOHOLIC DRINK	HECTOLITER OF NON-ALCOHOLIC DRINK	40,00 HRK PER HL	EXCISE TAX ACT ON NON-ALCOHOLIC DRINKS NN 136/02 REGULATION NN 59/94, 109/96 AND 119/01
6. ALCOHOL	PRODUCER OR IMPORTER OF ALCOHOL AND ALCOHOL DRINKS	LITER OF ABSOLUTE ALCOHOL CONTAINED IN THE ETHYL ALCOHOL OR IN THE ALCOHOL BEVERAGE AT A TEMPERATURE OF 20 DEGREES CENTIGRADE	60,00 HRK PER LITER OF ABSOLUTE ALCOHOL. THERE IS NO EXCISE TAX LEVIED ON WINE.	EXCISE TAX ACT ON ALCOHOL NN 136/02 REGULATION NN 119/01
7. CARS, MOTORBIKES, BOATS AND AIRPLANES	A) PRODUCER OR IMPORTER B) SECOND-HAND BUYER	A1) NEW: 1. CARS AND MOTORBIKES: SELLING PRICE (WITHOUT VAT) OR TAX BASE 2. BOATS: LENGTH; CABINE 2. AIRPLANES: NUMBER OF SEATS A2) USED CARS AND MOTORBIKES B) USED: SELLING PRICE	A1) NEW: 1. 0,00 - 50.000,00 HRK, TAX RATE 10%, 50.000,00 - 350.000,00 HRK, 5.000,00 - 87.500,00 HRK + 15-45% 2. NO CABINE: 6.000,00-48000,00 HRK; WITH CABINE: 15.000,00-150.000,00 HRK 3. AIRPLANES: 7.000,00-300.000,00 HRK A2) USED CARS AND MOTORBIKES: TAX RATE INCREASED BY 50-100%; B) USED: 5%	EXCISE TAX ACT ON CARS, MOTORBIKES, BOATS AND AIRPLANES NN 136/02 AND 44/03
8. LUXURY GOODS	LEGAL ENTITY AND NATURAL PERSON IMPORTING AND PRODUCING LUXURY GOODS	SALES VALUE (WITHOUT VAT) OF JEWELRY, WATCHES, FURS, REPTILE LEATHER SHOES AND CLOTHES, AND ARMS FOR IMPORTED PRODUCTS THE TARIFF BASE	30%	EXCISE TAX ACT ON LUXURY GOODS NN 136/02 REGULATION NN 112/99 AND 119/01

TAX ON LIABILITY AND COMPREHENSIVE ROAD VEHICLE INSURANCE PREMIUMS	INSURANCE COMPANIES	INSURANCE PREMIUMS (LIABILITY AND COMPREHENSIVE)	15% (LIABILITY), 10% (COMPREHENSIVE)	LAW ON THE LIABILITY AND COMPREHENSIVE ROAD VEHICLE INSURANCE PREMIUMS TAX NN 150/02 REGULATION NN 16/03
GAMES OF CHANCE TAX	NATURAL PERSONS AND LEGAL ENTITIES ORGANIZING GAMES OF CHANCE	- DIFFERENT FEES PAID - VAT TAXPAYERS	22 %	LAW ON THE GAMES OF CHANCE TAX NN 83/02 AND 149/02 REGULATION NN 158/02, 43/03, 77/03, 110/03 AND 162/03
PERSONAL INCOME TAX	NATURAL PERSON GENERATING TAXABLE INCOME	TOTAL INCOME GENERATED IN CROATIA AND ABROAD (DECREASED BY PERSONAL ALLOWANCES)	15%, 25%, 35% AND 45%	INCOME TAX ACT NN 127/00, 150/02, 163/03 AND 177/04; REGULATION NN 90/03, 140/03, 188/03, 198/03 AND 95/05
CORPORATE INCOME TAX	ENTREPRENEUR (LEGAL ENTITY AND NATURAL PERSON WHO IS INDEPENDENTLY AND PERMANENTLY ENGAGED IN BUSINESS ACTIVITY WITH THE PURPOSE OF GAINING PROFIT)	PROFIT (DIFFERENCE BETWEEN TOTAL REVENUES AND TOTAL EXPENDITURES)	20%	PROFIT TAX ACT NN 127/00, 163/03, 177/04, 90/05 AND 57/06; REGULATION NN 54/01, 198/03 AND 95/05
REAL PROPERTY TRANSFER TAX	BUYER OF THE REAL PROPERTY	MARKET VALUE OF THE REAL PROPERTY	5%	REAL PROPERTY TRANSACTIONS TAX LAW NN 69/97 AND 153/02 REGULATION NN 28/01
INHERITANCE AND GIFT TAX	LEGAL ENTITY AND NATURAL PERSON WHO HAVE INHERITED PROPERTY, INCLUDING CASH OR MONETARY CLAIMS, OR RECEIVED IT AS A GIFT IN CROATIA	MARKET VALUE OF THE PROPERTY AT THE MOMENT OF TAX ASSESSMENT AFTER THE DEDUCTION OF DEBTS AND EXPENSES ENCUMBERING THE PROPERTY	5%	LAW ON FINANCING THE UNITS OF LOCAL GOVERNMENT NN 117/93, 69/97, 33/00, 127/00, 59/01, 107/01, 117/01, 150/02 AND 147/03 REAL PROPERTY TRANSACTIONS TAX LAW NN 69/97, 153/02
MOTOR VEHICLES TAX	LEGAL ENTITY AND NATURAL PERSON OWNER OF REGISTERED PASSENGER CAR OR MOTORBIKE	PASSENGER CARS (UP TO 10 YEARS OF AGE) AND MOTORBIKES (UP TO 5 YEARS OF AGE) ACCORDING TO THE ENGINE POWER	200,00 - 1.500,00 HRK FOR CARS AND 0 - 1.200,00 HRK FOR MOTORBIKES ANNUALLY	LAW ON FINANCING THE UNITS OF LOCAL GOVERNMENT NN 117/93, 69/97, 33/00, 127/00, 59/01, 107/01, 117/01, 150/02 AND 147/03
TAX ON BOATS	LEGAL ENTITY AND NATURAL PERSON OWNERS OF BOATS	BOATS DEPENDING OF THE LENGTH, EQUIPMENT AND AGE	0,00 to 5.000,00 HRK per year	LAW ON FINANCING THE UNITS OF LOCAL GOVERNMENT NN 117/93, 69/97, 33/00, 127/00, 59/01, 107/01, 117/01, 150/02 AND 147/03
TAX ON SLOT MACHINES FOR GAMES OF CHANCE	LEGAL ENTITY OR NATURAL PERSON WHO PUTS THE MACHINE INTO USE	THE SLOT MACHINES USED IN GAMES OF CHANCE	100,00 HRK PER MACHINE MONTHLY	LAW ON FINANCING THE UNITS OF LOCAL GOVERNMENT NN 117/93, 69/97, 33/00, 127/00, 59/01, 107/01, 117/01, 150/02 AND 147/03
CONSUMPTION TAX	LEGAL ENTITY AND NATURAL PERSON IN THE CATERING BUSINESS	RETAIL PRICE OF ALCOHOLIC AND NON-ALCOHOLIC BEVERAGES SOLD IN BARS AND RESTAURANTS	UP TO 3%	LAW ON FINANCING THE UNITS OF LOCAL GOVERNMENT NN 117/93, 69/97, 33/00, 127/00, 59/01, 107/01, 117/01, 150/02 AND 147/03
TAX ON COUNTRY COTTAGES	LEGAL ENTITY AND NATURAL PERSON OWNERS OF COUNTRY COTTAGES	SQUARE METER OF USABLE SURFACE	FROM 5 TO 15 HRK PER SQ. M ANNUALLY	LAW ON FINANCING THE UNITS OF LOCAL GOVERNMENT NN 117/93, 69/97, 33/00, 127/00, 59/01, 107/01, 117/01, 150/02 AND 147/03
TAX ON UNCLUTIVATED AGRICULTURAL LAND	OWNERS OR LESSEES OF THE LAND IF IT HAS NOT BEEN CULTIVATED FOR ONE YEAR	HECTARE OF THE LAND DEPENDENT ON THE LAND TYPE (ARABLE LAND, ORCHARD, VEGETABLE GARDEN, OLIVE GROVE, VINEYARD, MEADOW)	FROM 0 TO 1.000,00 HRK PER HA ANNUALLY	LAW ON FINANCING THE UNITS OF LOCAL GOVERNMENT NN 117/93, 69/97, 33/00, 127/00, 59/01, 107/01, 117/01, 150/02 AND 147/03
TAX ON UNUSED BUSINESS IMMOVABLES	LEGAL ENTITIES AND NATURAL PERSONS OWNERS OF BUSINESS IMMOVABLES IN WHICH NO BUSINESS ACTIVITY HAS BEEN PERFORMED FOR ONE YEAR	SQUARE METER OF USEFUL AREA OF THE REAL ESTATE (PRODUCTION AND OFFICE FACILITIES)	5,00 TO 15,00 HRK PER SQ. M ANNUALLY	LAW ON FINANCING THE UNITS OF LOCAL GOVERNMENT NN 117/93, 69/97, 33/00, 127/00, 59/01, 107/01, 117/01, 150/02 AND 147/03

TAX ON UNUSED CONSTRUCTION SITE	LEGAL ENTITIES AND NATURAL PERSONS OWNERS OF THE CONSTRUCTION SITE WHERE BUILDINGS CAN BE BUILT FOR RESIDENTIAL, COMMERCIAL AND OTHER PURPOSES	SQUARE METER OF THE UNUSED CONSTRUCTION SITE	FROM 1 TO 5 HRK PER SQ. M (DEPENDING ON THE LOCATION, SIZE ETC.) ANNUALLY	LAW ON FINANCING THE UNITS OF LOCAL GOVERNMENT NN 117/93, 69/97, 33/00, 127/00, 59/01, 107/01, 117/01, 150/02 AND 147/03
COMPANY NAME TAX	LEGAL ENTITIES AND NATURAL PERSONS - PERSONAL INCOME OR CORPORATE INCOME TAXPAYERS	COMPANY NAME (SUBSIDIARIES, RANCH OFFICES, PRODUCTION)	UP TO 2.000,00 HRK PER YEAR	LAW ON FINANCING THE UNITS OF LOCAL GOVERNMENT NN 117/93, 69/97, 33/00, 127/00, 59/01, 107/01, 117/01, 150/02 AND 147/03
PUBLIC UTILITIES TAX	LEGAL ENTITIES AND NATURAL PERSONS USING PUBLIC AREAS	SIZE OF USED PUBLIC AREA	PER SQ. M (REGULATED BY MUNICIPALITY/TOWN REGULATIONS)	LAW ON FINANCING THE UNITS OF LOCAL GOVERNMENT NN 117/93, 69/97, 33/00, 127/00, 59/01, 107/01, 117/01, 150/02 AND 147/03
LOCAL SURTAXES	PERSONAL INCOME TAXPAYERS	PERSONAL INCOME TAX	1. MUNICIPALITY: UNDER 10%; 2. TOWN UDER 30.000 INHABITANTS: UP TO 12%; 3. TOWN OVER 30.000 INHABITANTS: UP TO 15%; 4. ZAGREB: UP TO 30%	LAW ON FINANCING THE UNITS OF LOCAL GOVERNMENT NN 117/93, 69/97, 33/00, 127/00, 59/01, 107/01, 117/01, 150/02 AND 147/03

SOURCE: INSTITUTE OF PUBLIC FINANCE, WWW.IJF.HR, AUGUST 2005.

Other Croatian tax laws and regulations:

- General Tax Act - NN 127/00, 86/01 (correction) and 150/02
- Tax Counselling Act - NN 127/00
- Depreciation regulations - NN 54/01
- Areas of Special State Concern Act - NN 26/03, 42/05 and 90/05
- State Subsidized Housing Construction Act - NN 109/01 and 82/04

6. FOREIGN COMPANIES IN OSIJEK-BARANJA COUNTY - SUCCESS STORIES

COMPANY NAME	FLIBA D.O.O.; SUPERMARKETS EMMEZETA IN ZAGREB, OSIJEK AND SPLIT
ADDRESS	HEADQUARTERS: GOSPODARSKA 5, LUČKO, ZAGREB BRANCH OFFICE: SVILAJSKA 36, OSIJEK
CONTACT PERSON	SILVIJA FERENAC
PHONE/FAX	+385 (0)1 6595 595
E-MAIL	fliba-hr@conforama.it
URL	-
SHORT COMPANY HISTORY	
FOUNDED:	1998
COUNTRY:	CROATIAN COMPANY, CROATIAN-ITALIAN CAPITAL INVESTMENT
BUSINESS ACTIVITY:	RETAIL
BRANCH OFFICES – LOCATION:	OSIJEK, SVILAJSKA 36
NUMBER OF EMPLOYEES:	140
IN CROATIA SINCE:	1998
RAZLOG DOLASKA:	SUPERMARKET CONSTRUCTION
NO. AND LOCATION OF BRANCH OFFICES:	TWO: OSIJEK, SPLIT
NO. OF EMPLOYEES IN CROATIA (TOTAL):	505
BUSINESS ACTIVITY IN CROATIA:	RETAIL
PERFORMING BUSINESS ACTIVITIES IN CROATIA	NEGATIVE SIDES: COMPLEX BUREAUCRACY PRACTICES LAND REGISTER ISSUES
FUTURE PLANS	POSITIVE SIDES: DISCIPLINED WORK FORCE STABILIZING MARKET POSITION REORGANIZING PRODUCT RANGE STRUCTURE EXPANDING THE HEAD OFFICE STRONGER MARKETING ACTIVITIES

COMPANY NAME	SIEMENS d.d.
ADDRESS	HEINZELOVA 70A, 10000 ZAGREB KARLO SALEŠI
CONTACT PERSON	dinka.karakasic@siemens.com karlo.salesi@siemens.com
PHONE/FAX	TEL: +385 (0)1 6105 222 FAX: +385 (0)1 6040 628
E-MAIL	siemens@siemens.hr
URL	www.siemens.hr
SHORT COMPANY HISTORY	SIEMENS FIRST APPEARED IN CROATIA IN 1921 WHEN ITS FIRST ELECTRO MOTOR PRODUCTION LINE STARTED IN ZAGREB, AND THUS BECAME THE PRECURSOR FOR THE LARGEST CROATIAN ELECTRICAL COMPANY.
FOUNDED	IN 1992 SIEMENS D.O.O. WAS FOUNDED IN ZAGREB AND IN 1994 A JOINT VENTURE AGREEMENT WITH KONČAR 1994.GOD. SAW THEM SET UP ANOTHER COMPANY "ENERGY TRANSFORMATORS". IN 1995 IT BECAME THE LARGEST OWNER OF ATM – COMPANY FOR PROCESS AUTOMATION MANAGEMENT.
BRANCH OFFICES	WITH SIEMENS AND SIEMENS-OWNED ATM COMPANY MERGER OF JANUARY 1997, SIEMENS ZAGREB WAS ESTABLISHED AS A CENTRAL CROATIAN OFFICE WITH BRANCH OFFICES IN SPLIT, OSIJEK AND RIJEKA. THE ESTABLISHMENT OF SIEMENS D.D. SIGNIFIED A NEW ERA OF DEVELOPMENT FOR THIS COMPANY IN CROATIA U HRVATSKOJ – SIEMENS IS PRESENT IN EVERY ELECTRONICS AND ELECTROTECHNICS AREA - INFORMATION AND COMMUNICATION, ENERGY INDUSTRY, TRANSPORTATION AND MEDICINE.
NUMBER OF EMPLOYEES IN CROATIA	WITH MORE THAN 1000 EMPLOYEES SIEMENS D.D. IS AMONG THE LEADERS OF CROATIAN TECHNOLOGICAL AND ECONOMICAL DEVELOPMENT. NEW INFORMATION AND COMMUNICATION TECHNOLOGIES AND RELATED PRODUCTS AND SERVICES ARE THE DRIVING FORCE OF FAST GROWING REPUTATION OF SIEMENS IN CROATIA, BUT IT IS AMONG THE BEST IN OTHER AREAS AS WELL - INDUSTRY, MEDICINE, ENERGY INDUSTRY AND TRANSPORTATION.
BUSINESS SECTORS	INFORMATION AND COMMUNICATIONS INFORMATION AND COMMUNICATION NETWORKS (ICN) INFORMATION AND COMMUNICATION MOBILE (ICM) FUJITSU SIEMENS COMPUTERS (FSC) SIEMENS BUSINESS SERVICES (SBS) PROGRAMS AND SYSTEMS ENGINEERING PROGRAM AND SYSTEM ENGINEERING (PSE)

	<p>INDUSTRY AUTOMATION AND DRIVES (A&D) INDUSTRIAL SOLUTIONS AND SERVICES (I&S)</p> <p>ENERGY INDUSTRY POWER GENERATION (PG) POWER TRANSMISSION AND DISTRIBUTION (PTD)</p> <p>MEDICINE MEDICAL SOLUTIONS (MED)</p> <p>BUILDING TECHNOLOGIES SIEMENS BUILDING TECHNOLOGIES (SBT)</p> <p>TRANSPORT TRANSPORTATION SYSTEM (TS)</p> <p>RESEARCH AND DEVELOPMENT RESEARCH AND DEVELOPMENT IMPORTANCE ASSESSMENT FOR SIEMENS RESULTED IN INCREASED INVESTMENTS IN THIS SECTOR BY THE SET UP OF STRONG SOFTWARE DEVELOPMENT CENTER INSIDE THE PROGRAM AND SYSTEM ENGINEERING SECTOR - PSE BASED IN AUSTRIA WITH OUTLETS IN ALMOST EVERY CENTRAL EUROPEAN COUNTRIES AND CHINA. PSE GROUP TODAY EMPLOYS AROUND 5100 EXPERTS AND IS ONE OF THE EUROPEAN STRONGEST SOFTWARE DEVELOPMENT CENTERS.</p> <p>PSE IN CROATIA WAS ESTABLISHED IN 1995 AND EMPLOYS ALMOST 600 EXPERTS WORKING IN DEVELOPMENT CENTERS IN ZAGREB, OSIJEK AND SPLIT. THIS SECTOR IS RESPONSIBLE FOR SOFTWARE DEVELOPMENT FOR THE SIEMENS CONCERN WORLDWIDE REQUIREMENTS.</p>
FUTURE PLANS	<p>RESEARCH AND DEVELOPMENT SECTOR HAS CONFIRMED ITS ROLE AS A DRIVING FORCE OF SIEMENS TECHNOLOGICAL DEVELOPMENT ENABLING ITS LEADING MARKET POSITION.</p> <p>OVER THE FOLLOWING PERIOD WE PLAN TO CONCENTRATE OUR ACTIVITIES ON LAUNCHING INTEGRAL HIGH-TECH SOLUTIONS IN THE AREAS OF INDUSTRIAL PROCESSES AND PUBLIC TRANSPORTATION AUTOMATION CONTROL AS WELL AS IN TOURISM, ENERGY INDUSTRY AND MEDICINE; FOLLOWED BY THE LAUNCHING OF NEW COMMUNICATION TECHNOLOGIES AND BY NEW INVESTMENTS IN RESEARCH AND DEVELOPMENT CONCENTRATED AROUND PSE SECTOR.</p>

COMPANY NAME	DI GELI D.O.O.
ADDRESS	P. PRERADOVIĆA 221, 31 400 ĐAKOVO
CONTACT PERSON	BOŽANA BRKIĆ, MSc
PHONE/FAX	+385 (0)31 840 000 +385 (0)31 811 026
E-MAIL	PRODAJA@GELI.HR
SHORT COMPANY HISTORY FOUNDED	MEUBELMAKERIJ JACOBS EN VAN DONGEN B.V. COMPANY WAS FOUNDED IN 1982. WITH THE MAIN BUSINESS ACTIVITY OF DELIVERING FURNITURE TO WHOLESALERS. COMPANY NAME WAS LATER CHANGED TO PROBILEX.
COUNTRY	NETHERLANDS
BUSINESS ACTIVITY	FURNITURE MANUFACTURE WITH BROAD PRODUCT SELECTION DELIVERED IN THE FURNITURE RETAIL ACTIVITIES.
BRANCH OFFICES – LOCATION	MJD PARKET COMPANY (NETHERLANDS) FOR WOODEN FLOORING SERVICES WAS FOUNDED WITH THE PURPOSE OF ACHIEVING FAVOURABLE WOOD SUPPLY CONDITIONS
NUMBER OF EMPLOYEES	60 IN HEADQUARTERS (10% HIGHLY EDUCATED, THE REST INTERMEDIATE SPECIALISTS AND SKILLED WORKERS)
IN CROATIA SINCE	DECEMBER 2002
REASONS FOR COMING TO CROATIA	LOOKING FOR EXPANDING POSSIBILITIES, WITH THE INTENTION OF ENSURING QUALITY WOOD SUPPLY WHILE KEEPING HIGH LEVEL OF FLEXIBILITY AND INCREASING PRODUCTION VOLUME AT THE SAME TIME
NUMBER OF EMPLOYEES IN CROATIA	170
BUSINESS ACTIVITY IN CROATIA	WOOD PROCESSING AND FINISHING (FURNITURE AND KITCHEN FURNITURE PRODUCTION)
	WITH THE PROBILEX COMPANY ENTERING THE THE EXISTING GELI FACTORY DESIGN PROBLEMS ARE BEING RESOLVED AND COMPANY BECOMES MORE COMPETITIVE.
	PRODUCTION STARTS ONLY AFTER THE ORDER HAS BEEN RECEIVED, THERE IS NO PRODUCTION FOR RESERVES. DIFFERENT MARKETING CONCEPTS (SUCH AS: FRANCHISE, «SHOP-IN-SHOP» AND INTERNET) ARE BEING USED
PERFORMING BUSINESS ACTIVITIES IN CROATIA	30% OF EXPORTS IN TOTAL SALES MARKET DIFFERENTIATION: ORIENTING ON SOLID WOOD UNLIKE THE COMPETITION WHO IS MOSTLY ORIENTED ON VENEER; RETURNING TO NATURE (USING BIO LACQUERS AND NATURAL COLORS INSTEAD OF CLASSIC PROCEDURES) EXPORTING WOOD OUTSIDE CROATIA BUT ALSO IMPORTING MATERIALS THAT CAN'T BE OBTAINED HERE
FUTURE PLANS	COMPANY DEVELOPMENT PLAN DEFINES INVESTMENTS IN RESTRUCTURING AND NEW TECHNOLOGIES FOR WOOD PROCESSING IN ORDER TO POSITION THE COMPANY EVEN STRONGER ON THE KITCHEN FURNITURE AND INTERIOR DECORATION MARKET COMPLETION OF SAW MILL CONSTRUCTION ACHIEVING BETTER PRODUCT QUALITY AND PERFORMING STRONG MARKETING ACTIVITIES OPENING OWN SALES SALONS

COMPANY NAME	STARCO BELI MANASTIR D.O.O.
ADDRESS	OSJEČKA B.B., 31 300 BELI MANASTIR
CONTACT PERSON	IVAN DOBOŠ
PHONE/FAX	TEL: +385 (0)31 710 000 MOB: +385 (0)91 568 9455 FAX: +385 (0)31 710 001
E-MAIL	IVAND@STARCOWHEELS.HR
URL	WWW.STARCOEUROPE.COM

SHORT COMPANY HISTORY

FOUNDED	1960.
COUNTRY	DENMARK
BUSINESS ACTIVITY	PRODUCTION AND SALE OF APPLICATIONS FOR AGRICULTURAL AND CONSTRUCTION MACHINES, PRODUCTION AND SALE OF POLYURETHANE TYRES, PNEUMATICS FOR ALL TYPES OF VEHICLES
BRANCH OFFICES – LOCATION	DENMARK (HEADQUARTERS), NETHERLANDS, GREAT BRITAIN, BELGIUM, GERMANY, FRANCE, POLAND, ESTONIA, LATVIA, LITHUANIA, RUSSIA, CROATIA
NUMBER OF EMPLOYEES	300, 80 IN CROATIA
IN CROATIA SINCE	JULY 2002
REASONS FOR COMING TO CROATIA	ESTABLISHING FIRST PRODUCTION OUTLET OF THE GROUP, ALL OTHER WORLDWIDE OUTLETS ARE COMMERCIAL TYPE
BUSINESS ACTIVITY IN CROATIA	METAL RIM PRODUCTION (4" TO 22"), POLYURETHANE TYRES PRODUCTION

PERFORMING BUSINESS ACTIVITIES IN CROATIA

POSITIVE SIDES:
GOOD LABOR FORCE
EMPLOYMENT INCENTIVES
LOCAL GOVERNING UNITS ACCESSIBILITY

NEGATIVE SIDES:
SLOW ADMINISTRATION WHEN ISSUING PERMITS AND CERTIFICATES

FUTURE PLANS

AT LEAST ONE MORE PRODUCTION HALL CONSTRUCTION
APP 4 000 SQ. M
PLASTIC RIM PRODUCTION
SET UP OF EASTERN EUROPE COMMERCIAL CENTER

COMPANY NAME	TRANSCOM WORLDWIDE D.O.O.
ADDRESS	OLAJNICA 19, VUKOVAR, ŽUPANIJSKA 21, OSIJEK
CONTACT PERSON	LARISA MEDIĆ
PHONE/FAX	031-226-901
E-MAIL	LARISA.MEDIC@TRANSCOM.COM
URL	WWW.TRANSCOM.COM

SHORT COMPANY HISTORY

FOUNDED	1996
COUNTRY	SWEDEN
BUSINESS ACTIVITY	CUSTOMER RELATIONSHIP MANAGEMENT, CREDIT MANAGEMENT SERVICES (CALL CENTERS)
BRANCH OFFICES – LOCATION	56: EUROPE, CHILE, TUNISIA
NUMBER OF EMPLOYEES	16000
IN CROATIA SINCE	SEPTEMBER 2005
REASONS FOR COMING TO CROATIA	2 OFFICES – OSIJEK AND VUKOVAR
BUSINESS ACTIVITY IN CROATIA	120 FULL TIME EMPLOYEES, 80 PART-TIME WORKERS
PERFORMING BUSINESS ACTIVITIES IN CROATIA	CUSTOMER RELATIONSHIP MANAGEMENT
FUTURE PLANS	OPENING A NEW CONTACT CENTER IN PULA

COMPANY NAME	HARBURG-FREUDENBERGER BELIŠĆE D.O.O.
ADDRESS	TRG ANTE STARČEVIĆA 1, 31551 BELIŠĆE
CONTACT PERSON	ZORAN URANJEK, DIPL.ING.
PHONE/FAX	TEL:+385 (0)31 516 800 FAX:+385 (0)31 516 805
E-MAIL	INFO@HF-GROUP.COM
URL	WWW.HARBURG-FREUDENBERGER.COM
SHORT COMPANY HISTORY	
FOUNDED	20.09.1811. FRIEDRICH KRUPP TOGETHER WITH TWO PARTNERS FOUNDED A PRODUCTION FACTORY. THYSSEN KRUPP AG COMPANY WAS OFFICIALY REGISTERED ON 17.03.1999.
COUNTRY	GERMANY
BUSINESS ACTIVITY	BUSINESS ACTIVITY OF THYSSEN KRUPP AG IS DIVIDED INTO FIVE SEGMENTS: STEEL, AUTOMOTIVE, ELEVATOR, TECHNOLOGIES & SERVICES. MAIN BUSINESS ACTIVITY IS STEEL PRODUCTION. ADDITIONALLY, THERE IS ALSO ELEVATOR PRODUCTION, MACHINES AND EQUIPMET PRODUCTION, DIFFERENT TECHNOLOGIES AND VARIOUS MATERIALS SERVICES
BRANCH OFFICES – LOCATION	COMPANY IS ORGANIZED IN 23 BUSINESS UNITS DIVIDED INTO 5 SEGMENTS ; WORLDWIDE LOCATION
NUMBER OF EMPLOYEES	200.000 WORLDWIDE
IN CROATIA SINCE	APRIL 1998 AS A JOINT VENTURE OF BELIŠĆE D.D. AND KRUPP CONCERN FROM GERMANY, LATER THYSSENKRUPP AG
REASONS FOR COMING TO CROATIA	CHEAP LABOR FORCE, EXISTING FACILITIES, HIGHLY EDUCATED QUALITY EMPLOYEES
NUMBER OF EMPLOYEES IN CROATIA	350 (159 EMPLOYEES IN 1998), WITH A LARGE NUMBER OF SUPPLIERS AND CONTRACTORS WHICH ALSO INFLUENCES THE EMPLOYMENT FIGURES BY TAKING OVER THEY MANAGED TO KEEP ALL 159 EMPLOYEES AND HIRE 200 MORE, MOSTLY YOUNG EMPLOYEES.
BUSINESS ACTIVITY IN CROATIA	MACHINE CONSTRUCTION (MACHINES AND MACHINE PARTS FOR TYRE INDUSTRY) PRODUCTION IS COMPLETELY EXPORTED. THEY ACHIEVE 35% OF TOTAL INDUSTRY PRODUCTION. AMONG 1% OF MOST PRODUCTIVE COMPANIES. THE COMPANY HAS A HIGH REPUTATION DUE TO ITS FLEXIBILITY AND FAVOURABLE PRICES AND LABOR COSTS. THERE IS NO RESEARCH AND DEVELOPMENT DEPARTMENT INSIDE THE FACILITY DUE TO RESISTANCE OF KNOWLEDGE TRANSFERS FROM HAMBURG TO BELIŠĆE, NEVERTHELESS CERTAIN PARTS ARE BEING TRANSFERRED TO BELIŠĆE FACILITY.
PERFORMING BUSINESS ACTIVITIES IN CROATIA	NEGATIVE SIDES RELATE TO STATE LEGISLATION AND CUSTOMS REGULATIONS WHICH REQUIRED SPENDING MUCH TIME ON PREPARATION AND DIFFICULTIES SINCE MANY MACHINE PARTS ARE IMPORTED, HOWEVER, THE STATE HAS ADJUSTED ITS REGULATIONS AND THEY ARE NOW ON AN ACCEPTABLE LEVEL. LACK OF SKILLED MECHANICAL ENGINEERS POSITIVE SIDES: PRODUCTION FACILITIES WERE READY AND MACHINES ALREADY INSTALLED CHEAP AND QUALITY LABOR FORCE
FUTURE PLANS	INCREASING THE NUMBER OF EMPLOYEES AND ESTABLISHING MORE PARTNERSHIPS (GROWING DEMAND ON THE MARKET) PRODUCTION INCREASE BY 30% ANNUALLY OVER THE NEXT 5 YEARS INVESTMENTS IN NEW PRODUCTION FACILITIES, NEW MACHINES PURCHASE AND NEW JOBS SETTING UP ANOTHER COMPANY WITH THE BUSINESS ACTIVITY OF TURBINE PRODUCTION (BUSINESS ACTIVITY IS TO START NEXT YEAR) COOPERATION WITH THE MECHANICAL ENGINEERING FACULTY IN SLAVONSKI BROD

SOURCES

- Croatian National Bank - www.hnb.hr
- Croatian Bureau of Statistics - www.dzs.hr
- Statistic Yearbook 2007 - www.dzs.hr
- Telephone directory - www.tportal.hr/imenik
- Croatian Employment Service, Yearbook 2006, Zagreb, April 2007
- Osijek-Baranja County - www.obz.hr
- Analysis of financial results of entrepreneurs in Osijek-Baranja County in 2006 and 2007
- Osijek-Baranja County, County in figures 2007, December 2007
- FINA - www.fina.hr
- Croatian Chamber of Economy, County Chamber Osijek - www.hgk.hr
- Croatian Bar Association - www.hok-cba.hr
- Institute of Public Finance - www.ijh.hr
- Official Gazette of the Republic of Croatia - www.nn.hr



